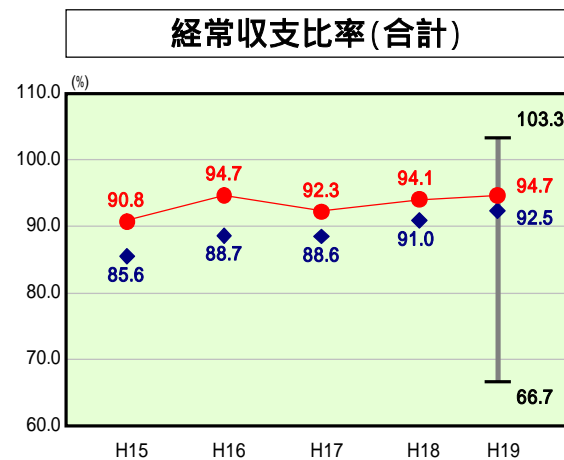


# 歳出比較分析表(平成19年度普通会計決算)

茨城県 北茨城市

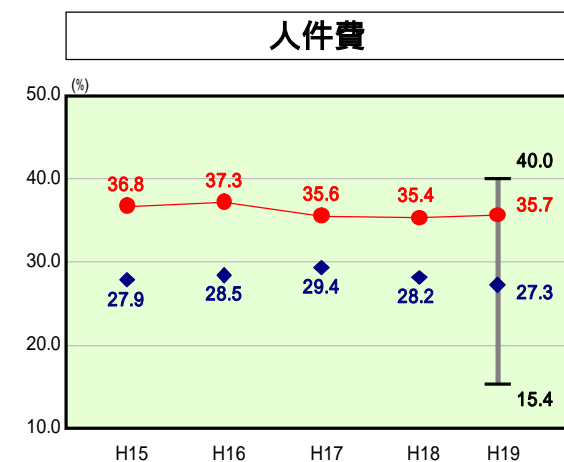
## 経常収支比率の分析



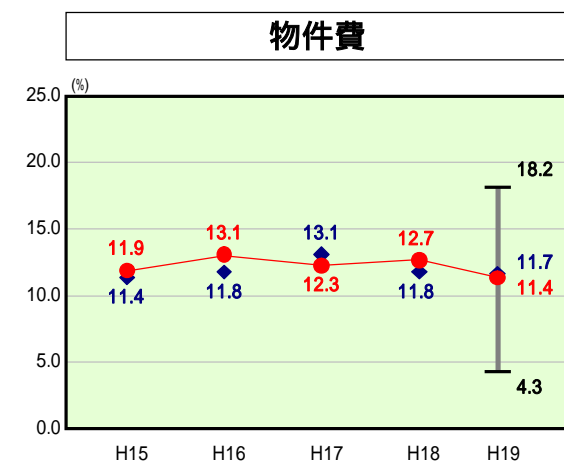
当該団体値 ●  
類似団体内平均値 ◆  
類似団体内最大値 T  
類似団体内最小値 L

人口	49,712人(H20.3.31現在)
面積	186.55 km <sup>2</sup>
歳入総額	14,639,506千円
歳出総額	14,225,382千円
実質収支	397,464千円

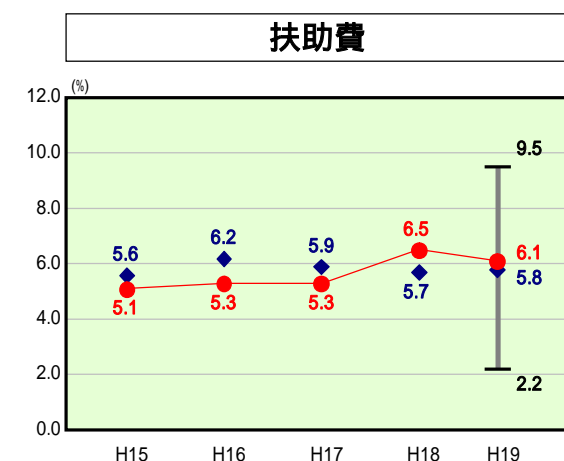
H19類似団体内順位 50/88  
全国市町村平均 92.0  
茨城県市町村平均 89.8



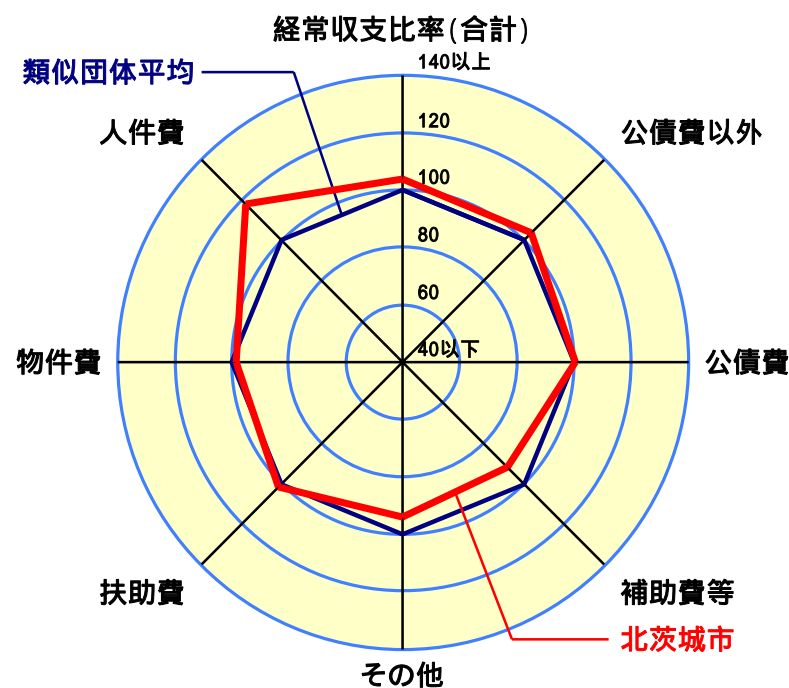
H19類似団体内順位 84/88  
全国市町村平均 28.0  
茨城県市町村平均 29.5



H19類似団体内順位 44/88  
全国市町村平均 13.1  
茨城県市町村平均 13.4

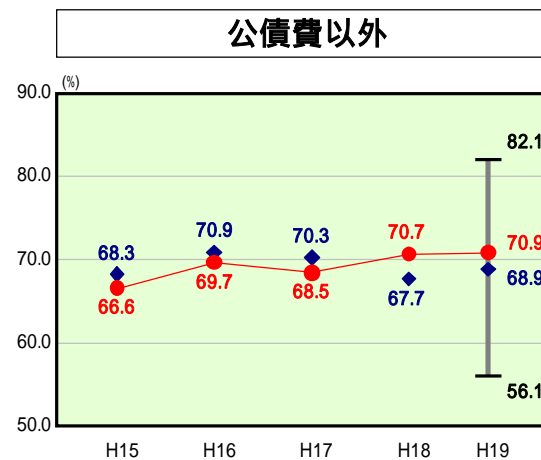


H19類似団体内順位 51/88  
全国市町村平均 8.8  
茨城県市町村平均 6.6

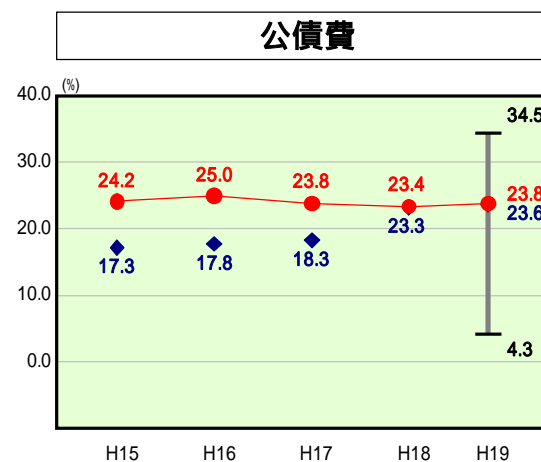


- 本レーダーチャートは、当該団体と類似団体平均値より算出した偏差値をもとにチャート化したものである。(偏差値は平均を100としている。)
- 当該団体の八角形が平均値の八角形より内側にあるほど、歳出抑制等により財政構造に弾力性があることを示している。
- 類似団体とは、人口および産業構造等により全国の市町村を35のグループに分類した結果、当該団体と同じグループに属する団体を言う。

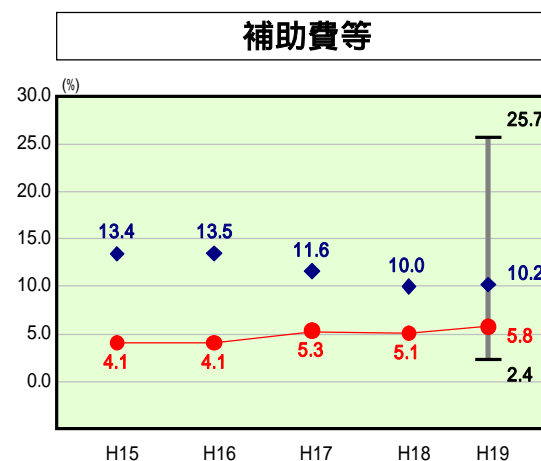
**分析欄**  
【経常収支比率】  
人件費、公債費は減額傾向にあるが、制度拡充に伴う扶助費が増となっている。経常経費に充当した一般財源は減となっているが、交付税等の減額などにより経常一般財源が大幅に減額となったため、当比率は前年度94.1から94.7に上昇し、類似団体平均を上回っている。  
【人件費】  
退職者の不補充等で人件費に充当した経常一般財源は、前年度に比べ約6千7百万円減となっている。引き続き新規採用等を抑制し、比率の低下に努める。  
【物件費】  
都市漁村総合交流施設展示品設置及び都市計画マスタープラン策定委託等の終了により、前年度に比べ減少し、類似団体平均を若干下回っている。今後も、指定指定管理料の見直しや複数年契約等を図り比率の低下に努める。  
【扶助費】  
扶助費に充当した一般財源は、前年度に比べ約5千7百万円減となり、類似団体平均並みとなっている。国の制度に伴う事業が大半であり、今後も増加するものと予測される。  
【公債費】  
公債費は平成14年度をピークに減少傾向にあり、当比率は類似団体平均並みとなっている。類似団体平均は増加の傾向にあるが、本市の公債費充当一般財源は減少傾向にあるため、今後、類似団体平均を下回るものと予測される。引続き事業の見直し等を行い、市債発行の抑制に努める。  
【補助費等】  
経常収支の補助費等に占める比率は、ここ数年類似団体平均を下回っている。今後も補助金の見直し等を行い比率の維持に努める。  
【人件費及び人件費に準ずる費用の分析】  
人件費等は減少傾向にあり、類似団体平均を大きく下回っている。市行政改革大綱、集中改革プラン等に基づき、総人件費の抑制を引き続き実施する。  
【公債費及び公債費に準ずる費用の分析】  
実質公債費比率は前年度の18.0%から平成19年度は16.3%に低下した。公債費充当一般財源も前年度より約2億円減となっており、類似団体平均とほぼ同値となっている。  
【普通建設事業費の分析】  
普通建設事業費は平成13年度の30億6千万円をピークに減少傾向にあり、平成19年度決算では12億円台まで減少している。平成18年度でバイオマス実証プラント整備事業や都市漁村総合交流施設整備事業が終了したため、平成19年度の普通建設事業費は、前年度に比べ7億2千万円減となり、類似団体平均を大きく下回っている。当面、大規模新規事業がないため、普通建設事業費の大きな伸びはないものと予測される。



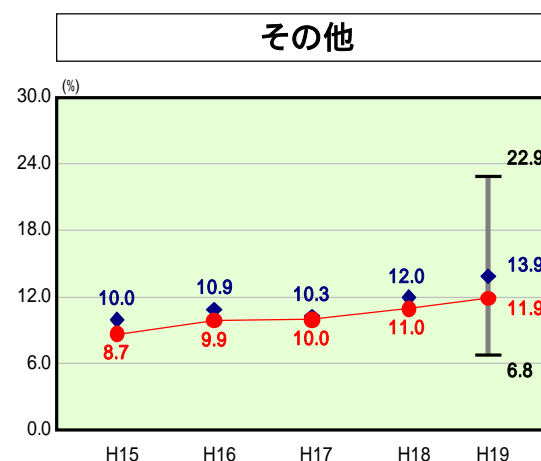
H19類似団体内順位 53/88  
全国市町村平均 71.7  
茨城県市町村平均 72.7



H19類似団体内順位 51/88  
全国市町村平均 20.3  
茨城県市町村平均 17.1



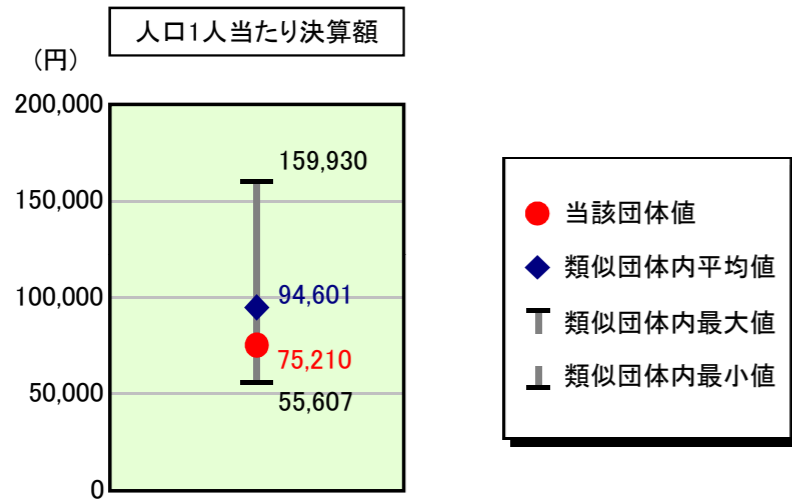
H19類似団体内順位 18/88  
全国市町村平均 10.4  
茨城県市町村平均 11.0



H19類似団体内順位 27/88  
全国市町村平均 11.4  
茨城県市町村平均 12.2

# 歳出比較分析表(平成19年度普通会計決算)

## 人件費及び人件費に準ずる費用の分析



### 人件費及び人件費に準ずる費用

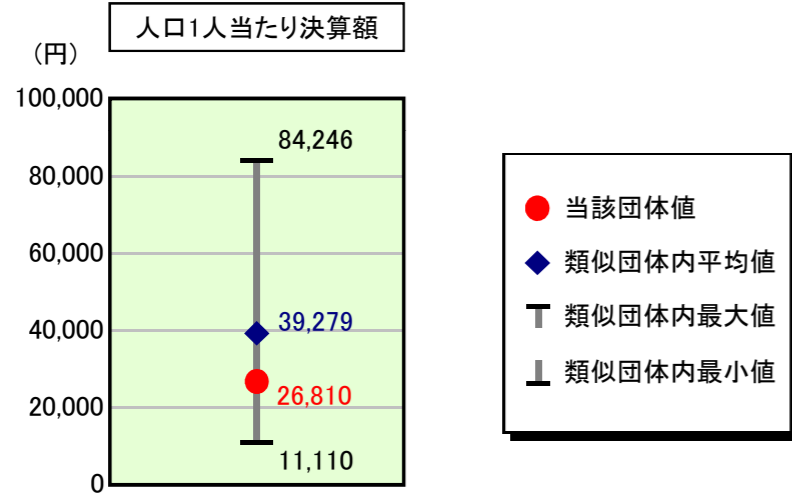
	当該団体決算額 (千円)	人口1人当たり決算額		
		当該団体 (円)	類似団体平均 (円)	対比 (%)
人件費	3,665,973	73,744	87,999	▲ 16.2
賃金(物件費)	51,205	1,030	4,997	▲ 79.4
一部事務組合負担金(補助費等)	3,650	73	6,737	▲ 98.9
公営企業(法適)等に対する繰出し(補助費等)	208,296	4,190	1,224	242.3
公営企業(法適)等に対する繰出し(投資及び出資金・貸付金)	-	-	-	-
公営企業(法非適)等に対する繰出し(繰出金)	130,413	2,623	3,103	▲ 15.5
事業費支弁に係る職員の人件費(投資的経費)	89,997	1,810	1,966	▲ 7.9
▲退職金	▲ 410,672	▲ 8,261	▲ 11,425	▲ 27.7
合計	3,738,862	75,210	94,601	▲ 20.5

### 参考

	当該団体	類似団体平均	対比(差引)
人口1,000人当たり職員数(人)	8.33	9.89	▲ 1.56
ラスパイレス指数	95.7	95.2	0.5

ラスパイレス指数及び職員数に係る項目については、平成19年地方公務員給与実態調査に基づくものである(以降の項目について同じ。)。なお、平成19年度中に市町村合併を行った団体については、当該項目を「-」としている。

## 公債費及び公債費に準ずる費用の分析

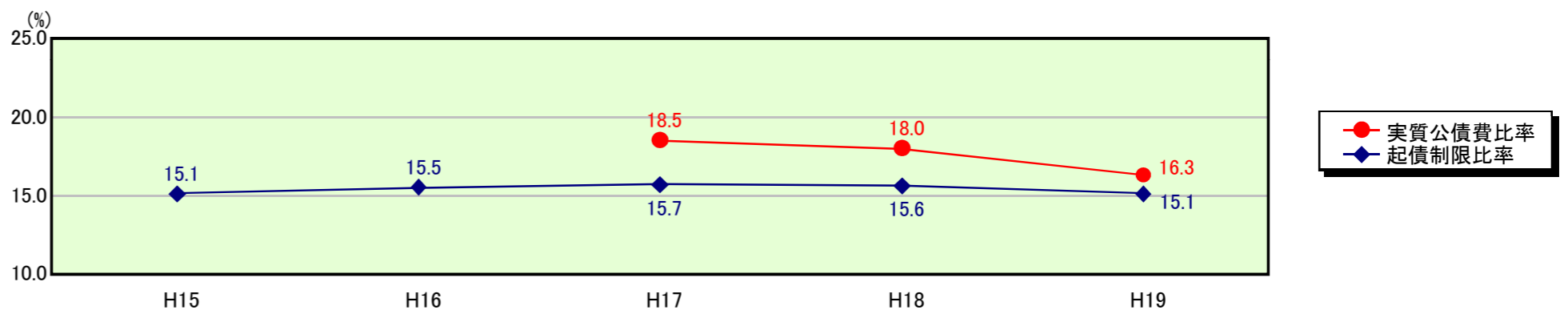


### 公債費及び公債費に準ずる費用(実質公債費比率の構成要素)

	当該団体決算額 (千円)	人口1人当たり決算額		
		当該団体 (円)	類似団体平均 (円)	対比 (%)
公債費充当一般財源等額 (繰上償還額及び満期一括償還地方債の元金に係る分を除く。)	2,107,611	42,396	63,164	▲ 32.9
満期一括償還地方債の一年当たりの元金償還金に相当するもの (年度割相当額)等	-	-	22	-
公営企業債の償還の財源に充てたと認められる繰入金	253,826	5,106	19,567	▲ 73.9
一部事務組合等の起こした地方債に充てたと認められる補助金又は負担金に充当する一般財源等額	67,563	1,359	5,291	▲ 74.3
債務負担行為に基づく支出のうち公債費に準ずるものに充当する一般財源等額	87,785	1,766	2,357	▲ 25.1
一時借入金利息 (同一団体における会計間の現金運用に係る利息は除く)	108	2	22	▲ 90.9
▲地方債に係る元利償還金及び準元利償還金に要する経費として普通交付税の額の算定に用いる基準財政需要額に算入された額	▲ 1,184,104	▲ 23,819	▲ 51,144	▲ 53.4
合計	1,332,789	26,810	39,279	▲ 31.7

平成20年4月1日以降の市町村合併により消滅した団体で実質公債費比率を算定していない団体については、「-」としている(以降の項目について同じ。)

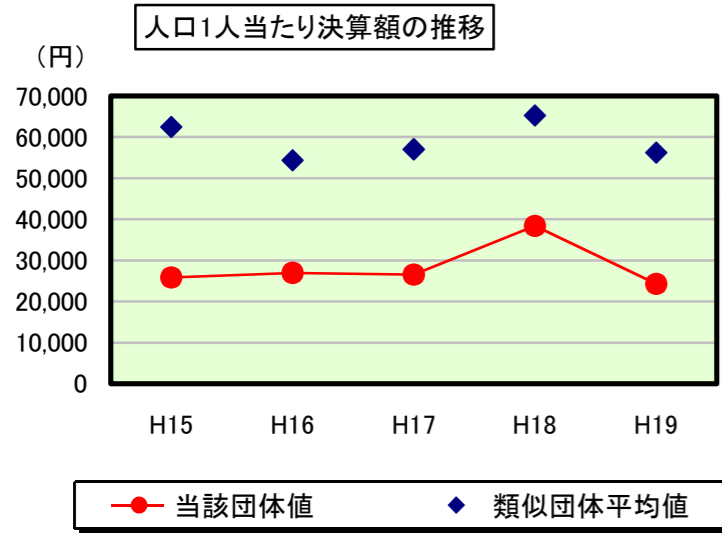
### ※参考 実質公債費比率及び起債制限比率の推移



# 歳出比較分析表(平成19年度普通会計決算)

茨城県 北茨城市

## 普通建設事業費の分析



## 普通建設事業費

	当該団体決算額 (千円)	人口1人当たり決算額				
		当該団体(円)	増減率(%) (A)	類似団体平均(円)	増減率(%) (B)	(A)-(B)
H15	1,337,770	25,870	▲ 42.7	62,464	▲ 18.1	▲ 24.6
うち単独分	486,136	9,401	▲ 53.7	40,801	▲ 17.6	▲ 36.1
H16	1,384,246	27,017	4.4	54,368	▲ 13.0	17.4
うち単独分	614,719	11,998	27.6	38,585	▲ 5.4	33.0
H17	1,351,024	26,620	▲ 1.5	57,030	4.9	▲ 6.4
うち単独分	792,783	15,620	30.2	37,129	▲ 3.8	34.0
H18	1,933,100	38,421	44.3	65,235	14.4	29.9
うち単独分	875,294	17,397	11.4	35,265	▲ 5.0	16.4
H19	1,209,573	24,332	▲ 36.7	56,233	▲ 13.8	▲ 22.9
うち単独分	904,773	18,200	4.6	32,240	▲ 8.6	13.2
過去5年間平均	1,443,143	28,452	▲ 6.4	59,066	▲ 5.1	▲ 1.3
うち単独分	734,741	14,523	4.0	36,804	▲ 8.1	12.1