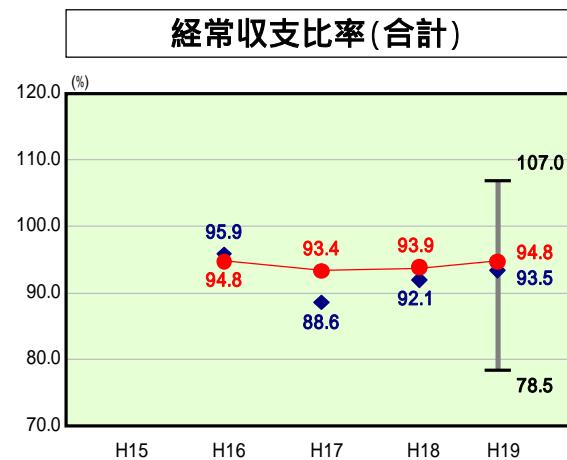


歳出比較分析表(平成19年度普通会計決算)

茨城県 常陸太田市

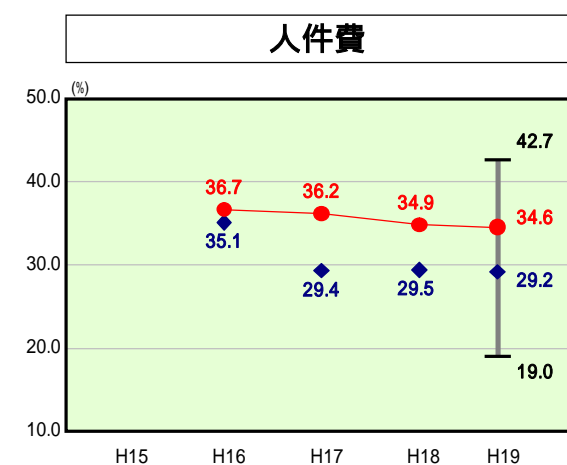
経常収支比率の分析



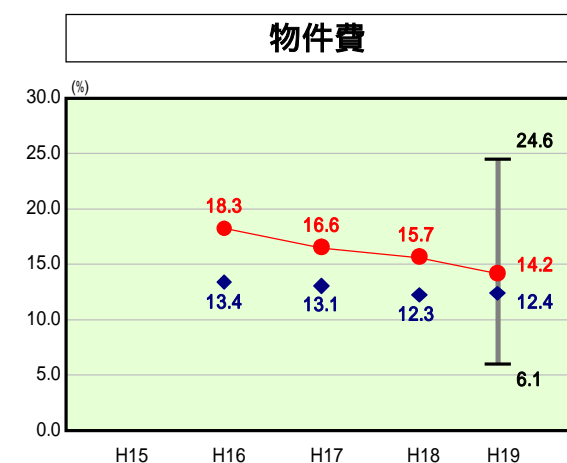
当該団体値 ●
類似団体内平均値 ◆
類似団体内最大値 ▸
類似団体内最小値 ▾

人口	60,725人(H20.3.31現在)
面積	372.01 km ²
歳入総額	22,849,631千円
歳出総額	22,075,713千円
実質収支	705,821千円

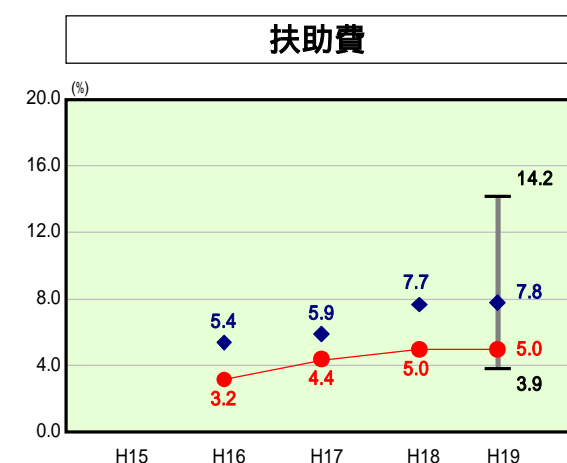
H19類似団体内順位 72/127
全国市町村平均 92.0
茨城県市町村平均 89.8



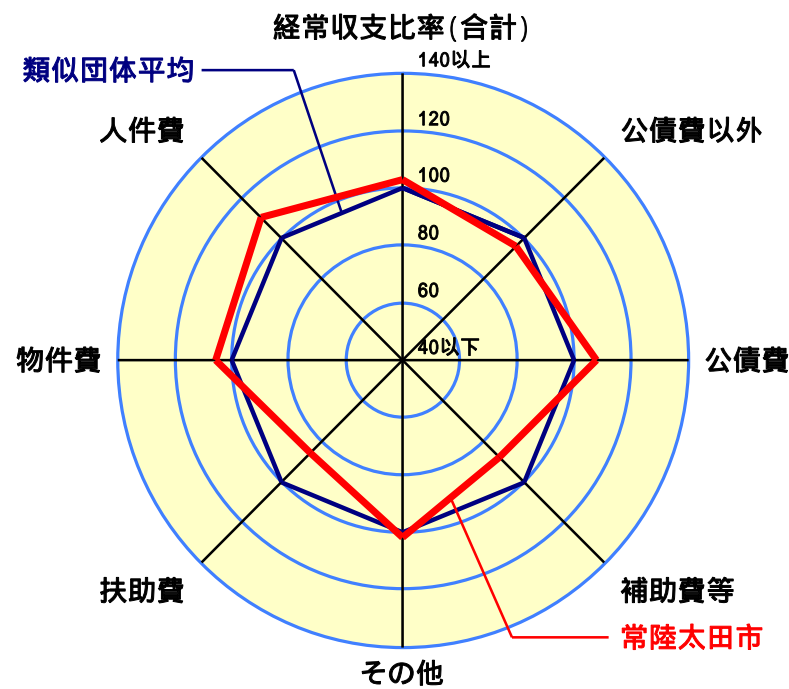
H19類似団体内順位 110/127
全国市町村平均 28.0
茨城県市町村平均 29.5



H19類似団体内順位 90/127
全国市町村平均 13.1
茨城県市町村平均 13.4



H19類似団体内順位 5/127
全国市町村平均 8.8
茨城県市町村平均 6.6



- 本レーダーチャートは、当該団体と類似団体平均値より算出した偏差値をもとにチャート化したものである。(偏差値は平均を100としている。)
- 当該団体の八角形が平均値の八角形より内側にあるほど、歳出抑制等により財政構造に弾力性があることを示している。
- 類似団体とは、人口および産業構造等により全国の市町村を35のグループに分類した結果、当該団体と同じグループに属する団体を言う。

分析欄

【経常収支比率(人件費)
平成19年度において34.6%と類似団体平均に比べて高い水準にある。これは、ごみ・し尿処理事業や消防事務を直営で行っているために、職員数が類似団体平均と比較して多いことが主な原因であり、行政サービスの提供方法の差異によるものと言える。現在では、定員適正化計画に基づき平成17年度から平成21年度末までの5年間で10.7%(81人)の削減を実施しており、加えて、各種手当の見直しもを行っている。

【物件費】
ごみ・し尿処理事業、消防事務や公共施設運営を単独で行っているため、各施設等の維持管理にかかる費用が大きく、14.2%と類似団体平均を上回っている。今後は、常陸太田市行政改革大綱に基づき、事務事業全般にわたる総点検を実施し、さらなる民間委託等の推進、指定管理者制度の活用を積極的に行っていく。

【扶助費】
近年上昇傾向にあったが、平成19年度は5.0%と前年度同率となり、類似団体平均を下回っている。主な要因として、生活保護事業の適正化とあわせて、過疎化(平成19年度人口増減率 0.91%)・少子高齢化(平成19年度出生率4.7%・少子率12.4%・高齢化率28.0%)が進む中で児童福祉費の対象者が少ないという背景が考えられる。今後は、過疎化・少子化対策を図る一方、引き続き各事業の適正化に努める。

【公債費】
ごみ・し尿処理事業や消防事務を単独で行っているため、それらに係る公債費が大きいため、24.3%と類似団体平均を上回っている。現在は、借入れと償還とのバランスを配慮した発行を実施しており、将来の公債費の縮減を図っている。

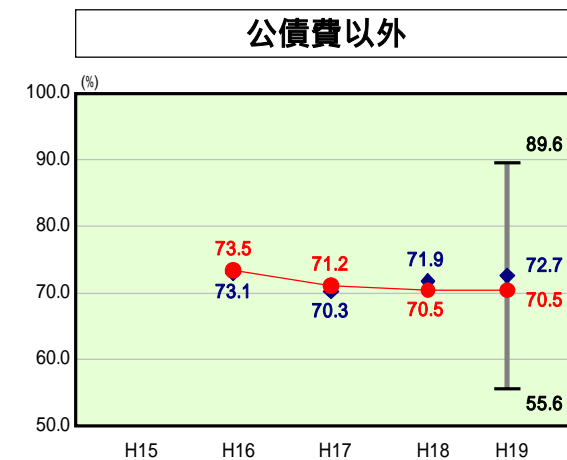
【補助費等】
3.8%と類似団体平均、全国市町村平均をともに下回っている。これは、ごみ・し尿処理事業や消防事務を単独で行っているため、それらを一事業組合等で実施している類似団体等と比較して事務負担金がないことが大きな要因である。また、各種団体への補助金についても、民間委員で組織した検討委員会の意見を反映させ、計画的な見直しを行っている。

【その他】
12.9%と類似団体平均を上回っている。これは、高齢化に伴う介護保険特別会計・老人保健医療事業会計への繰入金や、地理的条件が不利なための簡易水道や下水道などのインフラ整備に係る経費が割高になっていることなどにより、繰入金負担などが大きくなっていることによる。今後は、第3期常陸太田市高齢者福祉計画に基づいた高齢者の健康増進を図る施策の展開、簡易水道・下水道事業についてはより一層の経費削減を図るなど、普通会計の負担減に努める。

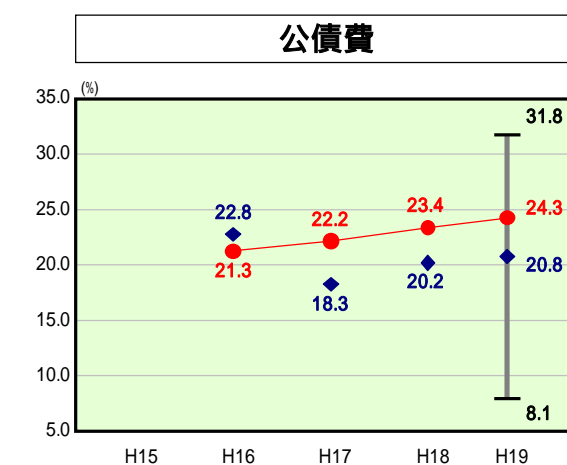
【人件費及び人件費に準ずる費用】
上記「(人件費)」と同様。

【公債費及び公債費に準ずる費用】
上記「(公債費)」と同様。

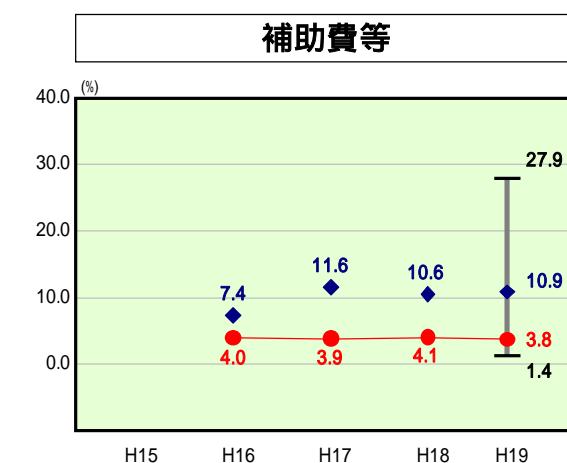
【普通建設事業費】
人口1人当たり決算額が平成16年度に大きかったのは、同年度中に市町村合併したためである。また、類似団体平均を平成18年度に上回った要因は、老朽化した里美中学校の建設を行ったためであり、本事業の終了により平成19年度は類似団体平均を下回った。今後は、耐震改修工事、老朽化した施設の解体工事等が占める割合が高くなる見込である。



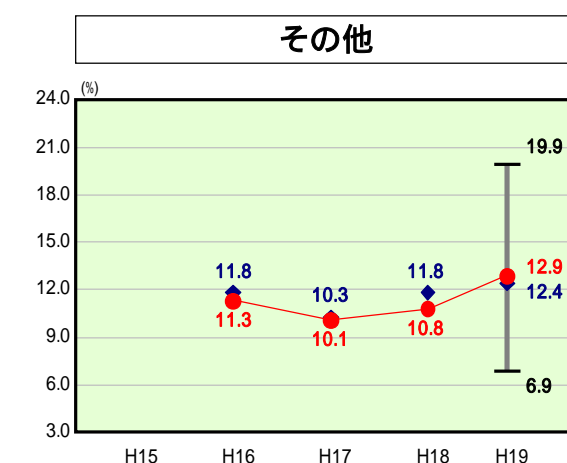
H19類似団体内順位 36/127
全国市町村平均 71.7
茨城県市町村平均 72.7



H19類似団体内順位 109/127
全国市町村平均 20.3
茨城県市町村平均 17.1



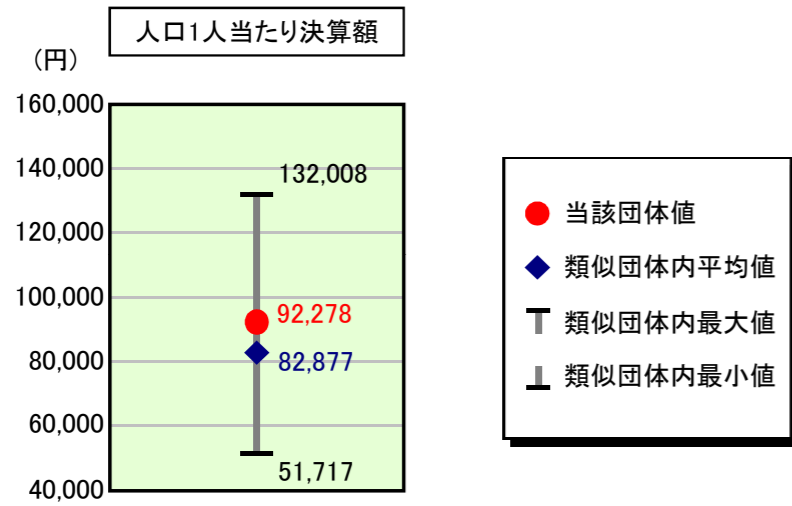
H19類似団体内順位 13/127
全国市町村平均 10.4
茨城県市町村平均 11.0



H19類似団体内順位 69/127
全国市町村平均 11.4
茨城県市町村平均 12.2

歳出比較分析表(平成19年度普通会計決算)

人件費及び人件費に準ずる費用の分析



人件費及び人件費に準ずる費用

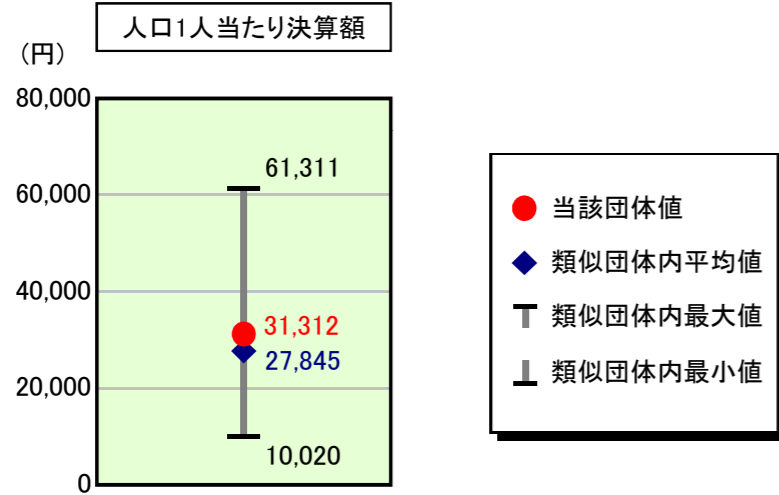
	当該団体決算額 (千円)	人口1人当たり決算額		対比 (%)
		当該団体 (円)	類似団体平均 (円)	
人件費	5,717,806	94,159	76,156	23.6
賃金(物件費)	163,087	2,686	3,509	▲ 23.5
一部事務組合負担金(補助費等)	1,474	24	6,459	▲ 99.6
公営企業(法適)等に対する繰出し(補助費等)	48,672	802	922	▲ 13.0
公営企業(法適)等に対する繰出し(投資及び出資金・貸付金)	-	-	3	-
公営企業(法非適)等に対する繰出し(繰出金)	264,380	4,354	3,029	43.7
事業費支弁に係る職員の人件費(投資的経費)	70,000	1,153	1,632	▲ 29.4
▲退職金	▲ 661,833	▲ 10,899	▲ 8,834	23.4
合計	5,603,586	92,278	82,877	11.3

参考

	当該団体	類似団体平均	対比(差引)
人口1,000人当たり職員数(人)	10.77	8.23	2.54
ラスパイレス指数	93.2	97.3	▲ 4.1

ラスパイレス指数及び職員数に係る項目については、平成19年地方公務員給与実態調査に基づくものである(以降の項目について同じ。)。なお、平成19年度中に市町村合併を行った団体については、当該項目を「-」としている。

公債費及び公債費に準ずる費用の分析

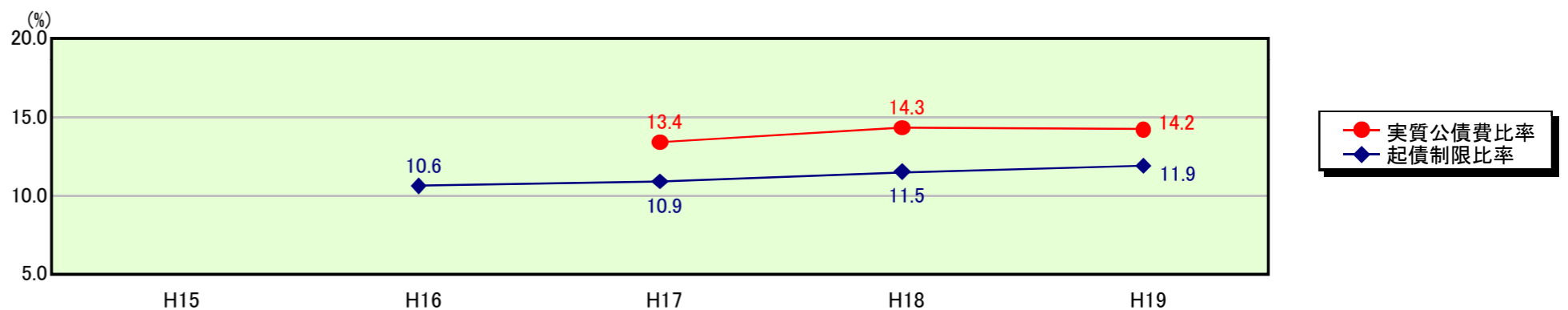


公債費及び公債費に準ずる費用(実質公債費比率の構成要素)

	当該団体決算額 (千円)	人口1人当たり決算額		対比 (%)
		当該団体 (円)	類似団体平均 (円)	
公債費充当一般財源等額 (繰上償還額及び満期一括償還地方債の元金に係る分を除く。)	3,613,102	59,499	43,825	35.8
満期一括償還地方債の一年当たりの元金償還金に相当するもの (年度割相当額)等	6,667	110	26	323.1
公営企業債の償還の財源に充てたと認められる繰入金	781,846	12,875	12,727	1.2
一部事務組合等の起こした地方債に充てたと認められる補助金又は負担金に充当する一般財源等額	-	-	4,402	-
債務負担行為に基づく支出のうち公債費に準ずるものに充当する一般財源等額	-	-	2,098	-
一時借入金利息 (同一団体における会計間の現金運用に係る利息は除く)	-	-	34	-
▲地方債に係る元利償還金及び準元利償還金に要する経費として普通交付税の額の算定に用いる基準財政需要額に算入された額	▲ 2,500,210	▲ 41,173	▲ 35,265	16.8
合計	1,901,405	31,312	27,845	12.5

平成20年4月1日以降の市町村合併により消滅した団体で実質公債費比率を算定していない団体については、「-」としている(以降の項目について同じ。)

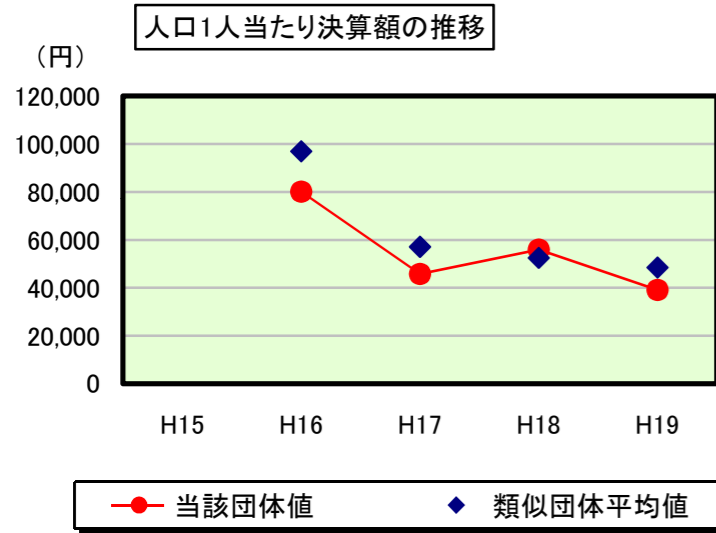
※参考 実質公債費比率及び起債制限比率の推移



歳出比較分析表(平成19年度普通会計決算)

茨城県 常陸太田市

普通建設事業費の分析



普通建設事業費

	当該団体決算額 (千円)	人口1人当たり決算額				
		当該団体(円)	増減率(%) (A)	類似団体平均(円)	増減率(%) (B)	(A)-(B)
H15	-	-	-	-	-	-
うち単独分	-	-	-	-	-	-
H16	5,015,897	80,147	-	96,880	-	-
うち単独分	4,395,166	70,228	-	65,296	-	-
H17	2,846,342	45,881	▲ 42.8	57,030	▲ 41.1	▲ 1.7
うち単独分	1,905,683	30,718	▲ 56.3	37,129	▲ 43.1	▲ 13.2
H18	3,439,127	55,976	22.0	52,453	▲ 8.0	30.0
うち単独分	2,145,930	34,928	13.7	30,509	▲ 17.8	31.5
H19	2,378,880	39,175	▲ 30.0	48,408	▲ 7.7	▲ 22.3
うち単独分	1,732,588	28,532	▲ 18.3	26,937	▲ 11.7	▲ 6.6
過去5年間平均	3,420,062	55,295	▲ 16.9	63,693	▲ 18.9	2.0
うち単独分	2,544,842	41,102	▲ 20.3	39,968	▲ 24.2	3.9