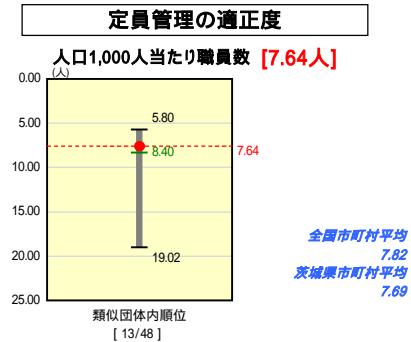
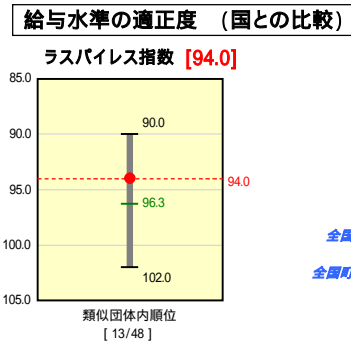
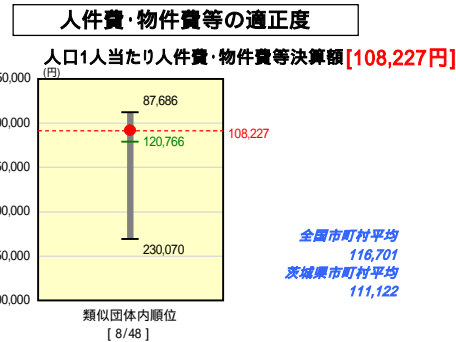
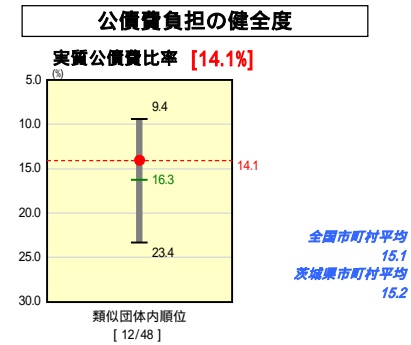
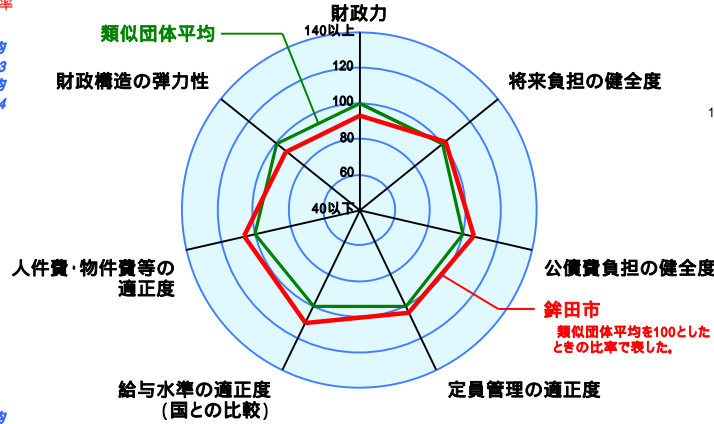
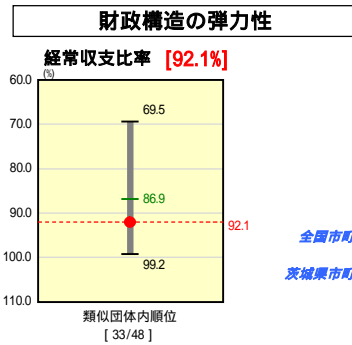
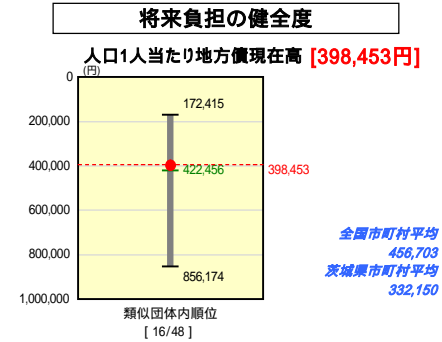
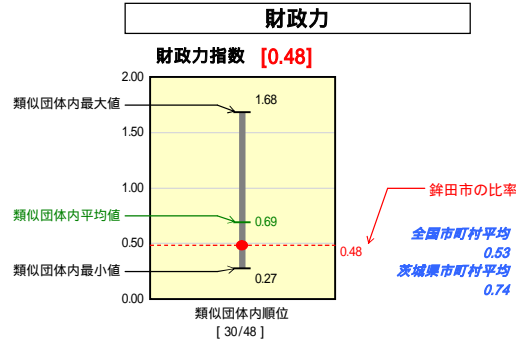


# 市町村財政比較分析表(平成18年度普通会計決算)

## 茨城県 銚田市

人口	52,324	人(H19.3.31現在)
面積	203.90	km <sup>2</sup>
歳入総額	18,208,819	千円
歳出総額	17,535,736	千円
	571,668	千円



人件費、物件費及び維持補修費の合計である。ただし、人件費には事業費支弁人件費を含み、退職金は含まない。

### 分析欄

#### 【財政力指数】

ここ数年連続した伸びを見せているが、類似団体平均を下回っている。今後さらに財政基盤の強化を図り、地方税等の徴収強化、使用料・手数料及び市単独補助金等の見直し等の取組みを通じて財政基盤強化に努める。

#### 【経常収支比率】

経常経費等の削減により昨年と比較すると改善されている。これは、人件費及び物件費等の抑制によるものであるが、類似団体平均を上回っている。今後さらに事務事業の見直し等経常経費の削減に努める。

#### 【人口1人あたり人件費・物件費等決算額】

類似団体平均と比較して下回っている。定員管理推進による職員数の削減及び指定管理者制度による物件費の削減等が主な要因と考えられる。今後も定員管理の推進や物件費等の削減に努める。

#### 【ラスパイレス指数】

管理職手当の見直し等人員費の抑制に努め、類似団体平均を下回っている。今後もより一層の給与の適正化に努める。

#### 【人口1人当たり地方債残高】

市債残高は年々増加傾向にあるが、投資的経費の抑制もあり類似団体平均を下回っている。今後は、合併特別債の発行も増加傾向となるがプライマリーバランスを考慮した地方債の発行を検討していく。

#### 【実質公債費比率】

類似団体平均を下回っているが、今後、特別会計等の繰出金(公債費相当分)等の増加も予想されるため、合併特別債等の有利な起債に特化し、指数の悪化を抑えていきたい。

#### 【人口1,000人当たり職員数】

定員適正化計画に掲げる職員削減に沿った取組みを実施し、退職者の補充(新規採用)を抑制している。今後も引き続きこの計画に基づく職員削減を実施していく。