



茨城県

平成28年7月10日執行

## 第24回参議院議員通常選挙

平成28年8月3日執行

茨城海区・霞ヶ浦北浦海区漁業調整委員会委員一般選挙

# 選挙の記録

茨城県選挙管理委員会

# は し が き

この記録は、平成28年7月10日に執行された第24回参議院議員通常選挙及び平成28年8月3日に執行された茨城海区・霞ヶ浦北浦海区漁業調整委員会委員一般選挙の結果を収録したものです。

今回の参議院議員通常選挙は、公職選挙法の改正により選挙権年齢が満18歳以上に引き下げられた後に初めて本県の区域で執行された選挙でした。

投票率につきましては、全国平均が54.70%と戦後4番目の低さとなりました。本県においては、50.77%と前回の選挙に比べ1.11ポイント上昇する結果となりましたが、全国順位については41位と、前回と変動はありませんでした。

また、今回より投票が可能となった18歳・19歳の投票率につきましては、全国平均が46.78%と全体の投票率を下回り、本県においても、42.85%と県全体の投票率を下回りました。しかし、全国・本県とも18歳・19歳の投票率は20歳台及び30歳台より、高い投票率となりました。

昨今の投票率が低迷しているなか、選挙権年齢の引き下げが、若者の政治離れの歯止めになる可能性を秘めていると認識したところです。

なお、平成28年度中には、任期満了による茨城海区及び霞ヶ浦北浦海区漁業調整委員会委員の一般選挙が執行され、いずれも無投票となりました。

参議院議員通常選挙をはじめ、いずれの選挙も大きな混乱もなく管理執行することができましたことは、市町村選挙管理委員会並びに関係各位の御尽力と御協力の賜物であり、深く感謝申し上げる次第です。

この記録が今後行われる選挙の管理執行に多少なりとも役に立てば幸いです。

平成29年3月

茨城県選挙管理委員会  
委員長 大津 晴也



# 目 次

## ◇第24回参議院議員通常選挙

I 総 括	1
1 第24回参議院議員通常選挙の概要	1
2 選挙関係告示	3
(1) 県選挙管理委員会告示	3
(2) 選挙長告示	8
(3) 選挙分会長告示	9
II 参議院茨城県選挙区選出議員選挙	11
1 候 補 者	11
(1) 候補者	11
(2) 候補者の届出	11
(3) 党派別男女別新現元別候補者数	11
(4) 職業別候補者数	12
(5) 年齢段階別候補者数	12
2 当 選 人	12
3 投 票	14
(1) 投票状況	14
ア(ア) 市町村別(国内+在外)	14
イ(イ) 市町村別(在外)	16
イ(ア) 投票者の内訳(普通, 期日前, 不在者)(国内+在外)	18
イ(イ) 投票者の内訳(普通, 期日前, 不在者)(在外)	20
ウ(ア) 中間投票状況	22
イ(1) 1時間ごとの投票者数(抽出)	26
エ 年齢別投票者数(抽出投票区)	28
オ 18歳・19歳投票者数(全数)	32
(2) 期日前投票・不在者投票	34
ア 不在者投票用紙等の請求及び交付	34
イ 期日前投票及び不在者投票の事由	35
ウ 不在者投票管理者別不在者投票者数	38
エ 船員, 南極地域調査組織・特定国外派遣組織に属する選挙人の不在者投票者数	40
(3) 点字投票, 代理投票	41
ア 点字投票	41
イ 代理投票	42
(4) 投票所	43
ア 投票所数・開閉時刻	43
イ 期日前投票所	44
ウ 投票所に使用した施設	46
エ 投票所施設における身障者等対策	48
オ 投票管理者, 投票立会人及び投票事務従事者	50
4 開 票	54
(1) 開票状況	54
ア 候補者別得票数	54
イ 無効投票の内訳	56
(2) 開票所	58
ア 開票場所・時間	58
イ 開票管理者, 開票立会人及び開票事務従事者	60
ウ 開票所に使用した施設	61
5 選挙運動	62
(1) ポスター掲示場	62
(2) 個人演説会の会場	64
ア 施設数	64
イ 施設使用回数	65
(3) 新聞広告	66
(4) 政見放送	66
(5) 選挙公報	67
ア 選挙公報の発行	67
イ 選挙公報	68

III 参議院比例代表選出議員選挙	71
1 名簿届出政党等の名称等	71
2 投 票	72
(1) 投票状況	72
ア(ア) 市町村別(国内+在外)	72
イ(イ) 市町村別(在外)	74
イ(ア) 投票者の内訳(普通, 期日前, 不在者)(国内+在外)	76
イ(イ) 投票者の内訳(普通, 期日前, 不在者)(在外)	78
3 開 票	80
(1) 総括表	80
(2) 名簿届出政党等別市町村別得票数	81
(3) 名簿登載者別得票数	85
(4) 名簿登載者別市町村別得票数	89
ア 社会民主党	89
イ 国民怒りの声	90
ウ おおさか維新の会	92
エ 公明党	96
オ 日本共産党	100
カ 幸福実現党	106
キ 自由民主党	108
ク 新党改革	112
ケ 日本のこころを大切にする党	114
コ 生活の党と山本太郎となかまたち	115
サ 民進党	116
シ 支持政党なし	119
(5) 市町村別開票状況	120
(6) 無効投票の内訳	122
4 選挙運動	124
(1) 選挙公報	124
IV 参考資料	133
1 主要事務執行予定表	133
2 臨時事務分担表	137
3 臨時啓発計画	139
(1) 臨時啓発事業の概要	139
(2) 臨時啓発事業一覧	140
4 投開票速報	141
(1) 投開票速報の概要	141
(2) 投開票速報事務関係日程	142
5 都道府県別投票率	143
(1) 都道府県別投票率順位	143
(2) 都道府県別投票率増減順位	144
(3) 都道府県別18歳・19歳投票率順位	145

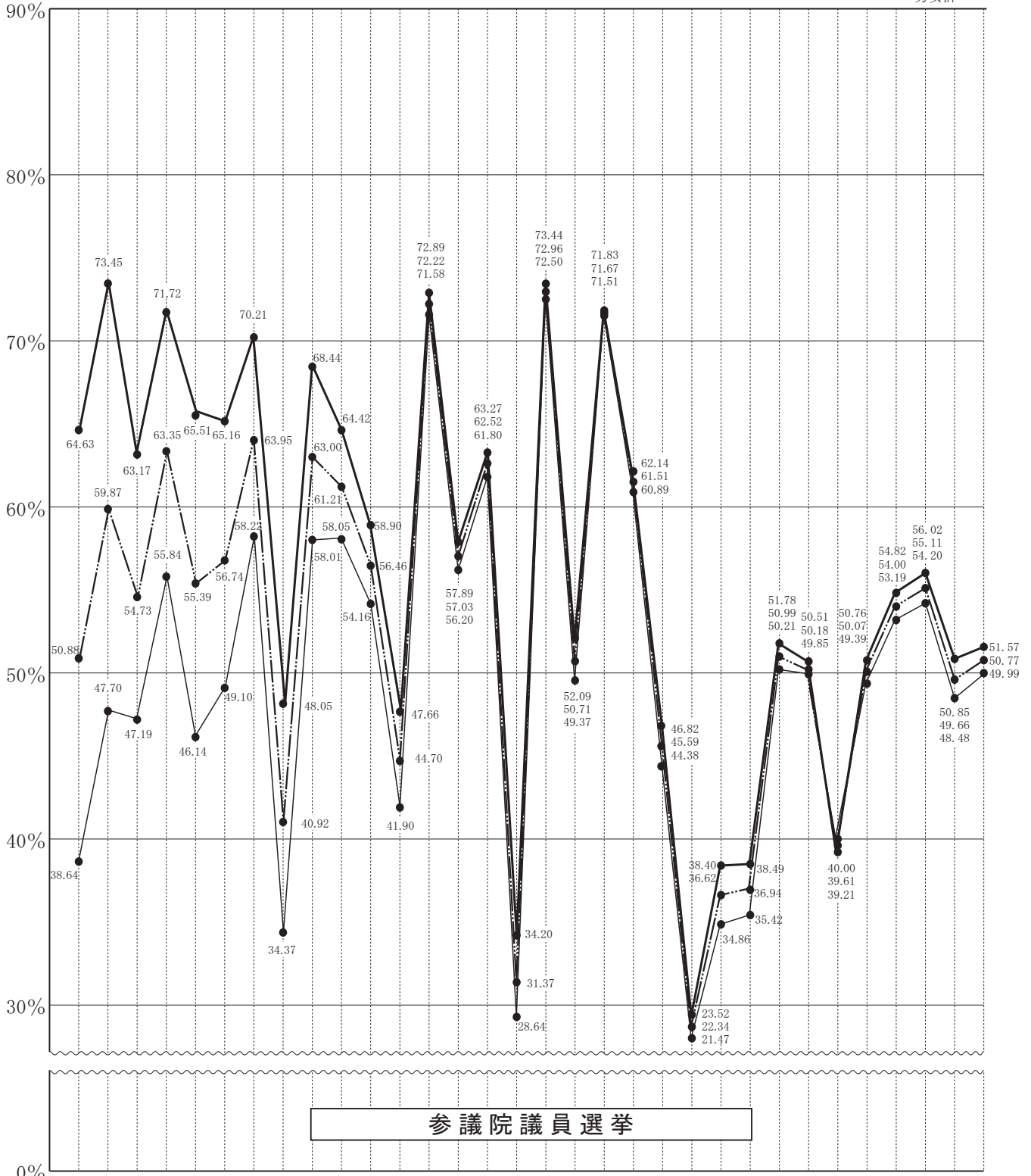
## ◇茨城海区・霞ヶ浦北浦海区 漁業調整委員会委員一般選挙

I 総 括	147
1 茨城海区・霞ヶ浦北浦海区漁業調整委員会委員一般選挙の概要	147
2 選挙関係告示	149
(1) 県選挙管理委員会告示	149
(2) 選挙長告示	151
II 候補者・当選人	154
1 候補者	154
2 当選人	156
III 参考資料	157
1 主要事務執行予定表	157
2 臨時事務分担表	158



# 選挙別投票率（茨城県）

凡例  
 — 男  
 — 女  
 - - 男女計

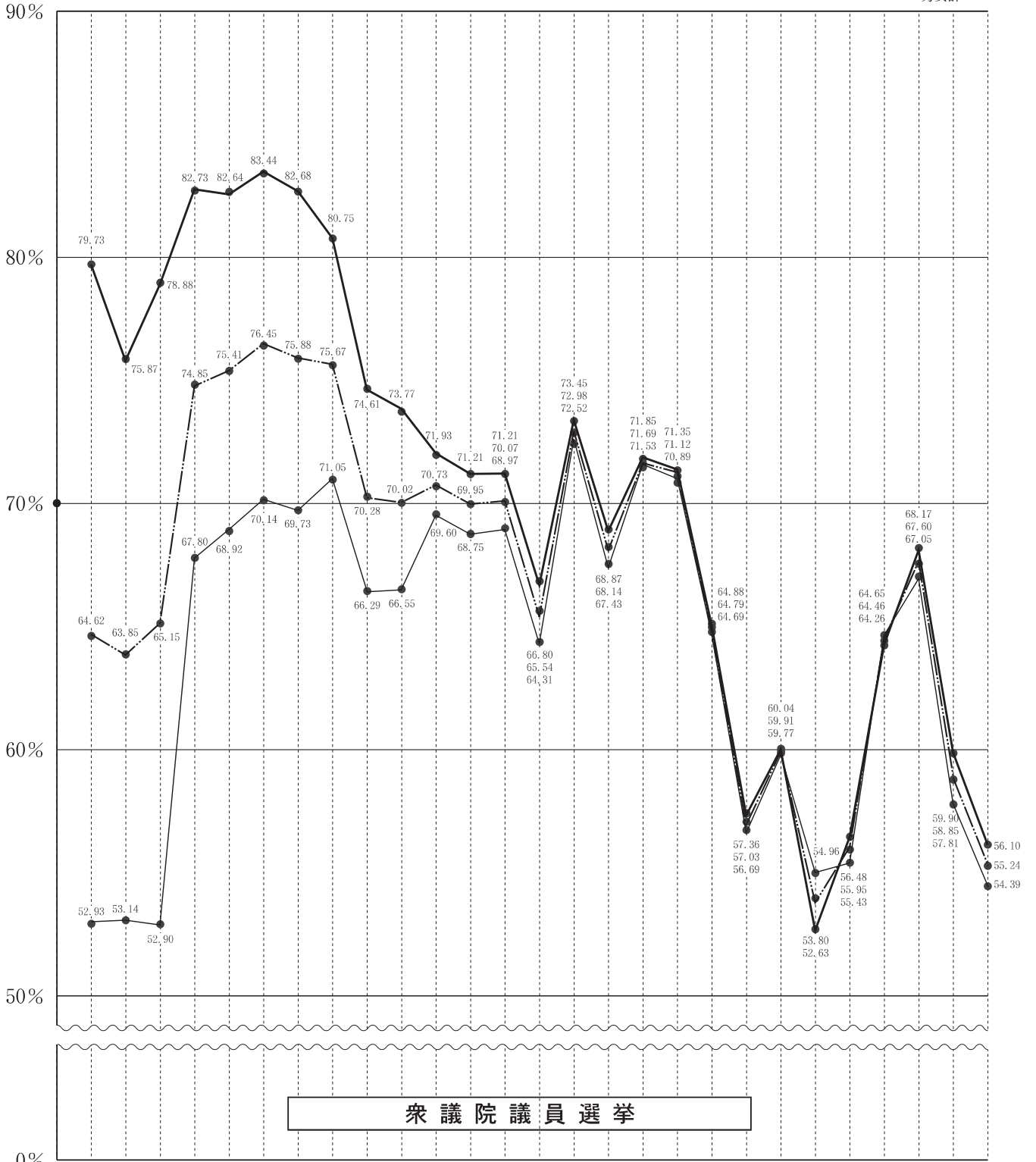


## 参议院議員選挙

昭22.4.20  
昭25.6.4  
昭25.11.3 (補欠)  
昭28.4.24  
昭31.7.8  
昭34.6.2  
昭37.7.1  
昭38.9.18 (補欠)  
昭40.7.4  
昭43.7.7  
昭46.6.27  
昭47.2.6 (補欠)  
昭49.7.7  
昭50.4.27 (補欠)  
昭52.7.10  
昭53.2.5 (補欠)  
昭55.6.22 (衆・参同日)  
昭58.6.26  
昭61.7.6 (衆・参同日)  
平元.7.23  
平元.10.1 (補欠)  
平4.12.12 (補欠)  
平4.7.26 (補欠)  
平4.7.23  
平7.7.12  
平10.7.7  
平13.7.29  
平15.4.27 (補欠)  
平16.7.11  
平19.7.29  
平22.7.11  
平25.7.7  
平28.7.10

# 選挙別投票率（茨城県）

凡例 男女 男女計

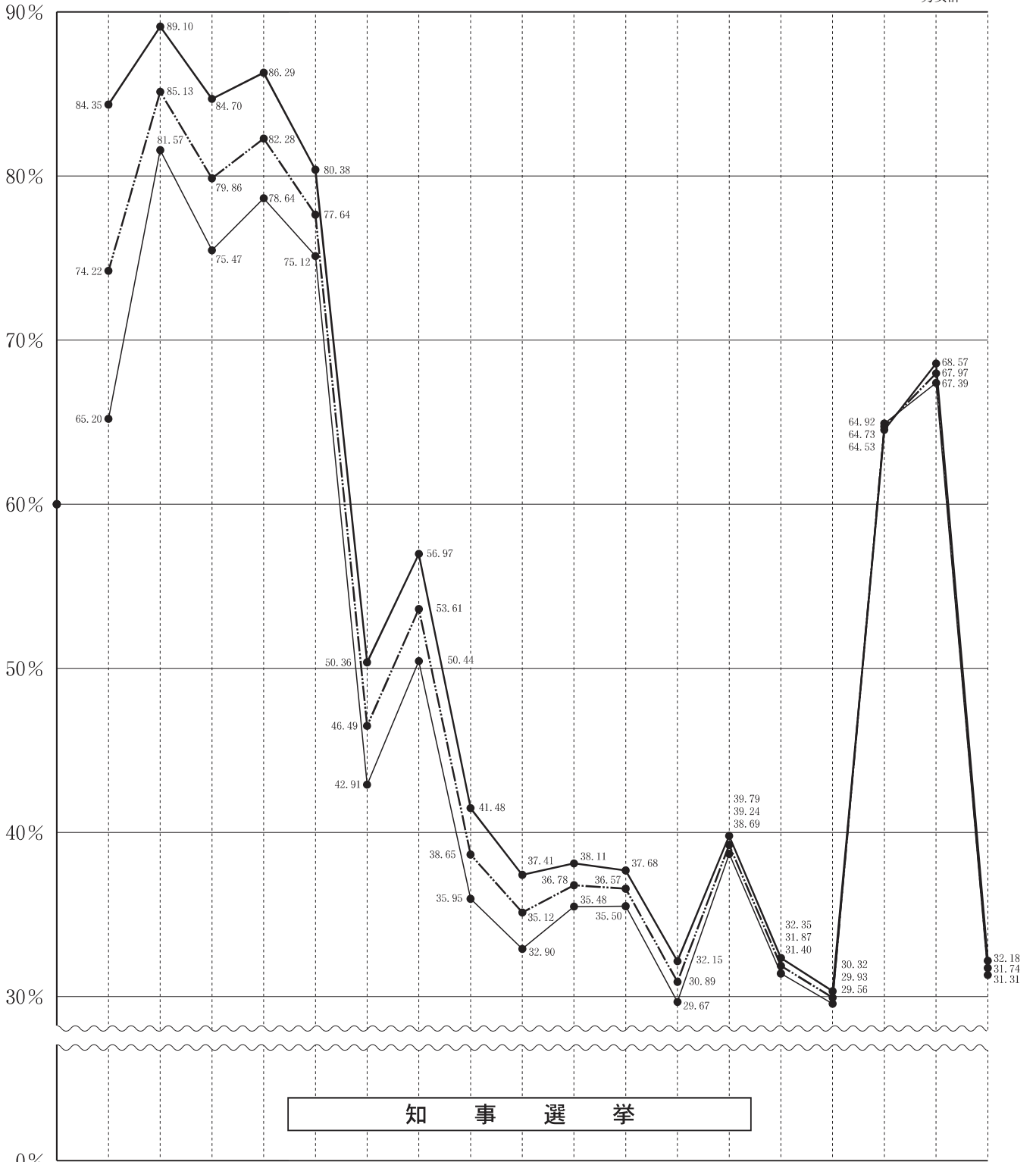


## 衆議院議員選挙

昭21 昭22 昭24 昭27 昭28 昭30 昭33 昭35 昭38 昭42 昭44 昭47 昭51 昭54 昭55 昭58 昭61 平2 平5 平8 平12 平15 平15 (補欠) 平17 平21 平24 平26  
 4 4 1 10 4 2 5 11 11 1 12 12 12 10 6 12 7 2 7 10 6 4 11 9 8 12 12  
 10 25 23 1 19 27 22 20 21 29 27 10 5 7 22 18 6 18 18 20 25 27 (補欠) 9 11 30 16 14  
 (衆・参同日) (衆・参同日)

# 選挙別投票率（茨城県）

凡例  
 — 男女計  
 — 男  
 - - 女



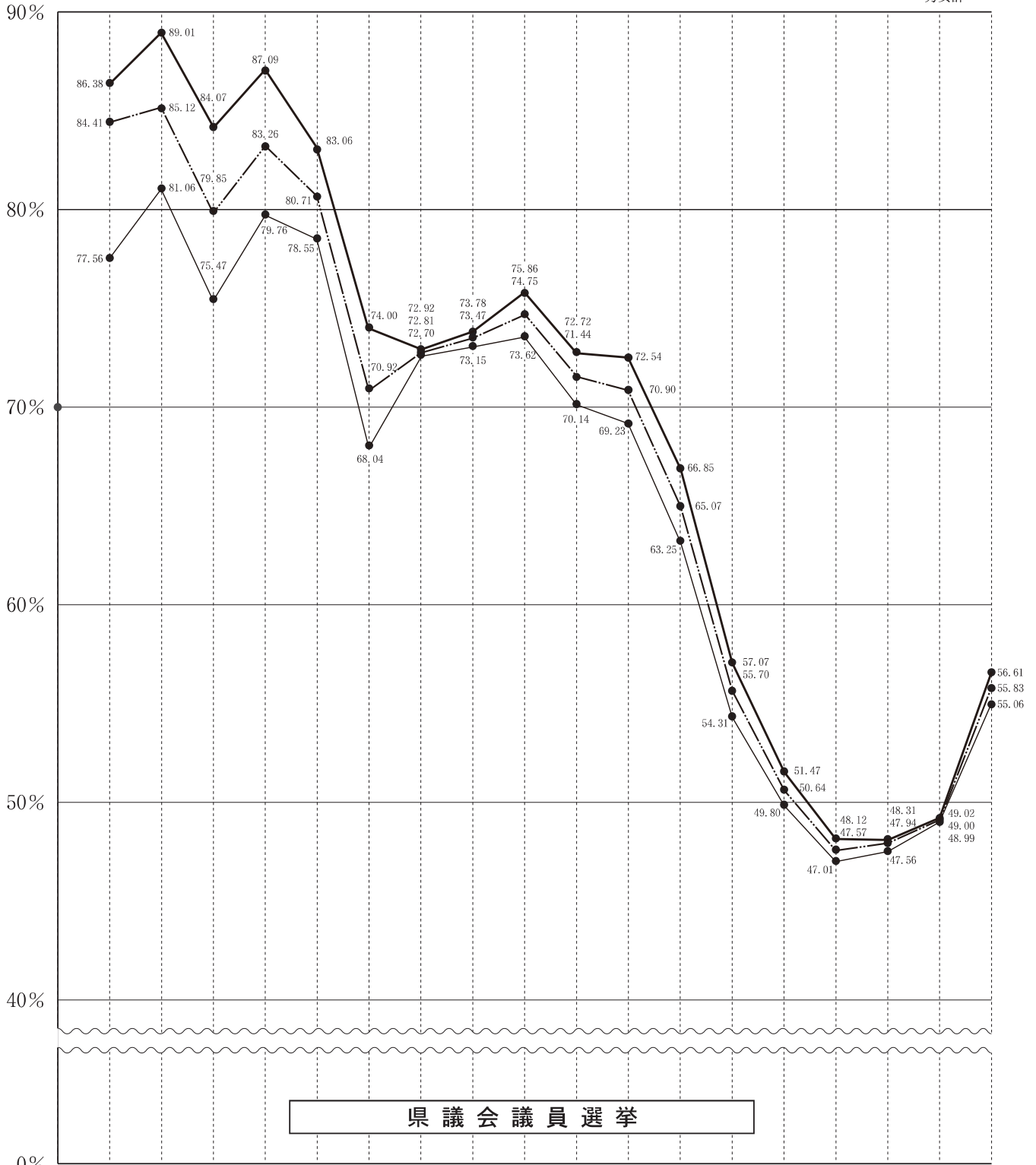
知事選挙

昭22 昭26 昭30 昭34 昭38 昭42 昭46 昭50 昭54 昭58 昭62 平3 平5 平9 平13 平17 平21 平25  
 4 4 4 4 4 4 4 4 4 4 4 4 9 9 9 9 8 9  
 5 30 23 23 17 15 11 13 8 10 12 7 26 14 16 11 30 8



# 選挙別投票率（茨城県）

凡例  
 — 男女  
 — 男女計



県議会議員選挙

昭	昭	昭	昭	昭	昭	昭	昭	昭	昭	昭	平	平	平	平	平	平	平
22	26	30	34	38	42	45	49	53	57	61	2	6	10	14	18	22	26
・	・	・	・	・	・	・	・	・	・	・	・	・	・	・	・	・	・
4	4	4	4	4	1	12	12	12	12	12	12	12	12	12	12	12	12
・	・	・	・	・	・	・	・	・	・	・	・	・	・	・	・	・	・
30	30	23	23	17	8	13	15	10	12	14	9	11	13	8	10	12	14

選挙は、  
私たちが  
主役ですから。

日本の将来を決めに行こう。

7/10 (日)

選挙権年齢が  
18歳以上  
に引き下げられました

## 参議院議員通常選挙

### 期日前投票

投票日に予定がある方は6/23(木)から7/9(土)までの間、期日前投票ができます。

### 旧住所地での投票

3/22(火)以降に住民票を新しい住所に移された方は、旧住所地での投票となります。詳しくは選挙区を参照してください。

投票の仕方、候補者・政党の情報は特設サイトでご覧になれます!

「広瀬すずカウントダウンムービー」も公開中!

<http://www.soumu.go.jp/2016senkyo/> 

○Twitter プロモツイートバナー広告

参議院議員通常選挙

投票日  
平成28年 **7/10**日

日本の将来を  
決めに行こう。

茨城県選挙管理委員会

The banner features a yellow background with a green bottom section. On the right, a cartoon character of an elderly man with a white beard, wearing a purple cap and a yellow and purple robe, is speaking. A speech bubble above him contains the text '日本の将来を 決めに行こう。'. On the left, a yellow cartoon cat character with wings and a blue tag around its neck is shown. The text '参議院議員通常選挙' is at the top left, and '投票日 平成28年 7/10日' is in the center. At the bottom, '茨城県選挙管理委員会' is written in white on a green background.

○Yahoo!JAPAN バナー広告

日本の将来を  
決めに行こう。

投票箱

平成28年 **7月10日**

参議院議員通常選挙

茨城県選挙管理委員会

The banner has a white background with a blue border. On the left, a yellow cartoon cat character with wings is standing next to a blue ballot box labeled '投票箱'. On the right, a large blue circle contains the text '日本の将来を 決めに行こう。'. Below the circle, a cartoon character of an elderly man with a white beard, wearing a purple cap and a yellow and purple robe, is holding a yellow envelope. The text '平成28年 7月10日' is prominently displayed in the center, with '参議院議員通常選挙' below it. At the bottom, '茨城県選挙管理委員会' is written in white on a blue background.

○街頭啓発



○選挙メッセージはがき発送式



○顔出しパネル設置



○啓発グッズ



○投票用紙等の配布



○立候補受付リハーサル



○立候補受付会場



○投開票速報



# 第24回参議院議員通常選挙



# I 総括

# I 総括

## 1 第24回参議院議員通常選挙の概要（選挙期日：7月10日）

### (1) 選挙期日の公示日、投票日及び立候補届出締切日

選挙名	公示日	投票日	立候補届出日
第24回参議院議員通常選挙	6月22日（水）	7月10日（日）	6月22日（水）

### (2) 選挙すべき人員

- ① 茨城県選挙区選出議員 2人
- ② 比例代表選出議員 48人

### (3) 選挙長、選挙分会長及び同職務代理者

- ① 茨城県選挙区選出議員選挙  
選挙長 大津晴也  
職務代理者 中川一恵
- ② 比例代表選出議員選挙  
選挙分会長 斉藤久男  
職務代理者 根本信義

### (4) 立候補届出受付場所（茨城県選挙区選出議員選挙）

茨城県庁 講堂

### (5) 投票及び開票の順序

茨城県選挙区選出議員選挙を先に行う。

### (6) 投票用紙の区分

- ① 茨城県選挙区選出議員選挙 薄い黄色の用紙に黒色刷り
- ② 比例代表選出議員選挙 白色の用紙に赤色刷り

### (7) 投票区及び開票区数

- ① 投票区 1,407投票区
- ② 開票区 44開票区

### (8) 公営ポスター掲示場数

9,370箇所

### (9) 選挙公報（茨城県選挙区選出議員選挙）

選挙公報原稿提出締切日時は、公示日の翌日（6月23日）の午後5時

### (10) 政見放送

- ① 茨城県選挙区選出議員選挙

(ア) 放送局及び放送回数

- ・テレビ NHK 2回 TBS 1回 計 3回
- ・ラジオ NHK 2回 茨城放送 3回 計 5回

(イ) 放送時間 候補者1人について1回につき5分30秒以内

② 比例代表選出議員選挙

(ア) 放送局及び放送回数

参議院名簿登載者の数	テレビ (NHK) の放送回数	ラジオ (NHK) の放送回数
1～8人	2	1
9～16人	4	2
17～24人	6	3
25人以上	8	4

(イ) 放送時間 参議院名簿届出政党等1つについて1回につき17分以内

(11) 経歴放送 (選挙区選挙のみ)

① 放送局及び放送回数

・テレビ NHK 3回 TBS 1回 計 4回

・ラジオ NHK 5回 茨城放送 3回 計 8回

② 放送時間 候補者1人について1回につき30秒以内

(12) その他 (茨城県選挙区選出議員選挙)

① 立候補予定者説明会

(ア) 日時 平成28年6月8日 (水) 午後1時30分から

(イ) 場所 茨城県庁 9階講堂

② 立候補届出事前審査

(ア) 日時 平成28年6月14日 (火) 午前9時から午後5時まで

(イ) 場所 茨城県庁 9階講堂

## 2 選挙関係告示

### (1) 県選挙管理委員会告示

#### 茨城県選挙管理委員会告示第47号

平成28年7月10日執行予定の参議院茨城県選挙区選出議員選挙における選挙人名簿の登録の被登録資格の決定の基準となる日及び登録を行う日並びに選挙人名簿及び在外選挙人名簿の縦覧の期間を次のとおり定める。

平成28年6月16日

茨城県選挙管理委員会委員長 大津晴也

- 被登録資格の決定の基準日 平成28年6月21日  
(ただし、年齢要件については、7月10日とする。)
- 登録の日 平成28年6月21日
- 縦覧期間 平成28年6月22日

#### 茨城県選挙管理委員会告示第48号

政見放送及び経歴放送実施規程（平成6年自治省告示第165号）第2条第7項の規定により、平成28年7月10日執行予定の参議院茨城県選挙区選出議員選挙における候補者が政見放送を行うことができる基幹放送事業者及び当該基幹放送事業者の放送設備により行うことができる政見放送の回数を次のとおり定めた。

平成28年6月16日

茨城県選挙管理委員会委員長 大津晴也

放送の区分	基幹放送事業者名	回数
テレビジョン放送	株式会社TBSテレビ	1回
ラジオ放送	株式会社茨城放送	3回

#### 茨城県選挙管理委員会告示第49号

平成28年7月10日に行われる参議院議員通常選挙における選挙長、選挙分会長及びこれらの者に事故があり、又は欠けた場合その職務を代理すべき者を次のとおり選任した。

平成28年6月22日

茨城県選挙管理委員会委員長 大津晴也

##### 1 茨城県選挙区選出議員選挙

選挙長、職務代理者の別	住所	氏名
選挙長	水戸市元山町1丁目3番66号	大津晴也
同上職務代理者	水戸市大町2丁目3番6号	中川一恵

##### 2 比例代表選出議員選挙

選挙分会長、職務代理者の別	住所	氏名
選挙分会長	桜川市富士見台3丁目31番地	斉藤久男
同上職務代理者	水戸市千波町464番地の80	根本信義

**茨城県選挙管理委員会告示第50号**

平成28年7月10日に行われる参議院議員通常選挙における選挙会及び選挙分会の場所及び日時を次のとおり定める。

平成28年6月22日

茨城県選挙管理委員会委員長 大津晴也

名 称	場 所	日 時
茨城県選挙区選出議員選挙選挙会	茨城県庁	平成28年7月13日午前10時
比例代表選出議員選挙茨城県選挙分会	茨城県庁	平成28年7月13日午前10時30分

**茨城県選挙管理委員会告示第51号**

平成28年7月10日に行われる参議院茨城県選挙区選出議員選挙における政見放送について、各候補者の政見放送の日時を定めるくじを行う日時及び場所を次のとおり定める。

平成28年6月22日

茨城県選挙管理委員会委員長 大津晴也

- 1 日 時 平成28年6月22日 午後5時30分
- 2 場 所 茨城県庁

**茨城県選挙管理委員会告示第52号**

平成28年7月10日に行われる参議院議員通常選挙における選挙公報掲載順序の決定のくじを行う日時及び場所を次のとおり定める。

平成28年6月22日

茨城県選挙管理委員会委員長 大津晴也

選挙の種類	日 時	場 所
茨城県選挙区選出議員選挙	平成28年6月23日 午後5時30分	茨城県庁
比例代表選出議員選挙	平成28年6月27日 午前10時	茨城県庁

**茨城県選挙管理委員会告示第53号**

平成28年7月10日に行われる参議院比例代表選出議員選挙において、公職選挙法（昭和25年法律第100号）第175条第3項及び第5項の規定によるくじを行う日時及び場所は、次のとおりである。

平成28年6月22日

茨城県選挙管理委員会委員長 大津晴也

- 1 日 時 平成28年6月22日 午後6時15分
- 2 場 所 茨城県庁

茨城県選挙管理委員会告示第54号

平成28年7月10日に行われる参議院茨城県選挙区選出議員選挙において、公職選挙法（昭和25年法律第100号）第144条の2第1項の規定によるポスター掲示場には、平成28年6月22日から同法第143条第1項第4号の2及び第5号のポスターを掲示することができる。

平成28年6月22日

茨城県選挙管理委員会委員長 大津晴也

茨城県選挙管理委員会告示第55号

地方自治法（昭和22年法律第67号）及び地方教育行政の組織及び運営に関する法律（昭和31年法律第162号）の規定に基づく直接請求の場合における連署を要すべき県議会議員及び知事の選挙権を有する者の法定数は、次のとおりである。

平成28年6月22日

茨城県選挙管理委員会委員長 大津晴也

- 1 地方自治法第74条第1項の規定による県条例の制定又は改廃の請求に連署を要する選挙権を有する者の総数の50分の1の数

49,331人

- 2 地方自治法第75条第1項の規定による県の事務の執行に関する監査の請求に連署を要する選挙権を有する者の総数の50分の1の数

49,331人

- 3 地方自治法第76条第1項の規定による県議会の解散の請求に連署を要する選挙権を有する者の総数の3分の1の数（その総数が40万を超え80万以下の場合にあってはその40万を超える数に6分の1を乗じて得た数と40万に3分の1を乗じて得た数とを合算して得た数、その総数が80万を超える場合にあってはその80万を超える数に8分の1を乗じて得た数と40万に6分の1を乗じて得た数と40万に3分の1を乗じて得た数とを合算して得た数）

408,313人

- 4 地方自治法第80条第1項の規定による県議会議員の解職の請求に連署を要する選挙権を有する者の総数の3分の1の数（その総数が40万を超え80万以下の場合にあってはその40万を超える数に6分の1を乗じて得た数と40万に3分の1を乗じて得た数とを合算して得た数、その総数が80万を超える場合にあってはその80万を超える数に8分の1を乗じて得た数と40万に6分の1を乗じて得た数と40万に3分の1を乗じて得た数とを合算して得た数）

水戸市選挙区	81,613人
日立市選挙区	52,591人
土浦市選挙区	39,887人
古河市選挙区	40,114人
石岡市選挙区	21,881人
結城市選挙区	14,318人
龍ヶ崎市選挙区	21,894人
下妻市選挙区	12,041人
常総市選挙区	23,229人
常陸太田市選挙区	21,453人
高萩市選挙区	8,553人
北茨城市選挙区	12,963人

笠間市選挙区	21,988人
取手市選挙区	35,989人
牛久市選挙区	23,382人
つくば市選挙区	58,927人
ひたちなか市選挙区	43,754人
鹿嶋市選挙区	18,917人
潮来市選挙区	8,241人
守谷市選挙区	17,585人
常陸大宮市選挙区	12,659人
那珂市選挙区	15,673人
筑西市選挙区	29,939人
坂東市選挙区	15,218人
稲敷市選挙区	15,158人
かすみがうら市選挙区	11,897人
桜川市選挙区	12,558人
神栖市選挙区	25,462人
行方市選挙区	10,304人
鉾田市選挙区	13,855人
つくばみらい市選挙区	13,871人
小美玉市選挙区	14,410人
東茨城郡南部選挙区	14,294人
那珂郡選挙区	10,345人
稲敷郡北部選挙区	17,699人
猿島郡選挙区	9,517人

5 地方自治法第81条第1項の規定による知事の解職の請求に連署を要する選挙権を有する者の総数の3分の1の数（その総数が40万を超え80万以下の場合にあってはその40万を超える数に6分の1を乗じて得た数と40万に3分の1を乗じて得た数とを合算して得た数、その総数が80万を超える場合にあってはその80万を超える数に8分の1を乗じて得た数と40万に6分の1を乗じて得た数と40万に3分の1を乗じて得た数とを合算して得た数）

408,313人

6 地方自治法第86条第1項の規定による副知事、県選挙管理委員、県監査委員又は県公安委員会の委員の解職の請求に連署を要する選挙権を有する者の総数の3分の1の数（その総数が40万を超え80万以下の場合にあってはその40万を超える数に6分の1を乗じて得た数と40万に3分の1を乗じて得た数とを合算して得た数、その総数が80万を超える場合にあってはその80万を超える数に8分の1を乗じて得た数と40万に6分の1を乗じて得た数と40万に3分の1を乗じて得た数とを合算して得た数）

408,313人

7 地方教育行政の組織及び運営に関する法律第8条第1項の規定による県教育委員会の教育長又は委員の解職の請求に連署を要する選挙権を有する者の総数の3分の1の数（その総数が40万を超え80万以下の場合にあってはその40万を超える数に6分の1を乗じて得た数と40万に3分の1を乗じて得た数とを合算して得た数、その総数が80万を超える場合にあってはその80万を超える数に8分の1を乗じて得た数と40万に6分の1を乗じて得た数と40万に3分の1を乗じて得た数とを合算して得た数）

408,313人

**茨城県選挙管理委員会告示第56号**

平成28年7月10日に行われる参議院茨城県選挙区選出議員選挙における選挙運動費用の最高制限額は、公職選挙法（昭和25年法律第100号）第194条並びに公職選挙法施行令（昭和25年政令第89号）第127条第1項及び第128条の規定により次のとおりである。

平成28年6月22日

茨城県選挙管理委員会委員長 大津晴也

候補者1人についての選挙運動費用の制限額 48,365,100円



**茨城県選挙管理委員会告示第59号**

平成28年7月10日に行われた参議院茨城県選挙区選出議員選挙において当選した者の住所及び氏名は、次のとおりである。

平成28年7月13日

茨城県選挙管理委員会委員長 大津晴也

住 所	氏 名
茨城県水戸市見和2丁目202番地の7	岡田 広
茨城県ひたちなか市大字中根3600番地の468	郡司 彰



## (2) 選挙長告示

### 選挙長告示第1号

平成28年7月10日に行われる参议院茨城県選挙区選出議員選挙における選挙長の事務を行う場所を次のとおり定める。

平成28年6月22日

参议院茨城県選挙区選出議員選挙選挙長 大津晴也

茨城県庁 茨城県選挙管理委員会事務室

(ただし、選挙期日の公示日は、茨城県庁講堂)

### 選挙長告示第2号

平成28年7月10日に行われる参议院茨城県選挙区選出議員選挙において、選挙立会人となるべき者が10人を超えた場合又は同一の政党その他の政治団体に属する候補者の届出にかかる者が3人以上となった場合のくじを行う場所及び日時を次のとおり定める。

平成28年6月22日

参议院茨城県選挙区選出議員選挙選挙長 大津晴也

- 1 場 所 茨城県庁
- 2 日 時 平成28年7月8日 午前10時

### 選挙長告示第3号

平成28年7月10日に行われる参议院茨城県選挙区選出議員選挙について、次のとおり候補者の届出があった。

平成28年6月22日

参议院茨城県選挙区選出議員選挙選挙長 大津晴也

受理番号	届出年月日	本籍	住所	職業	党派	ふりがな 氏名	性別	生年月日	届出の別
					一のウェブサイト等のアドレス				
1	平成28年6月22日	東京都	茨城県つくば市研究学園4丁目34番地1ウェリスつくば研究学園テラス611号	株式会社コスモジューン代表取締役	無所属	いしはら じゅん子	女	昭和36年6月8日	本人届出
					http://www.ishiharajunko.jp				
2	平成28年6月22日	茨城県	茨城県鹿嶋市宮中3丁目1番7号(クレセール鹿嶋101)	幸福実現党茨城県本部副代表	幸福実現党	なかむら こうき	男	昭和39年1月9日	本人届出
					http://nakamurakouki777.blog109.fc2.com/				
3	平成28年6月22日	茨城県	茨城県水戸市見和2丁目202番地の7	参议院議員	自由民主党	おかだ ひろし 広	男	昭和22年1月31日	本人届出
					http://www.okada-hiroshi.com				
4	平成28年6月22日	茨城県	茨城県ひたちなか市大字中根3600番地の468	参议院議員	民進党	ぐんじ あきら 彰	男	昭和24年12月11日	本人届出
					http://www.gunji-akira.com/				
5	平成28年6月22日	茨城県	茨城県龍ヶ崎市佐貫町1101番地1フジビル佐貫マンション303号室	政党役員	日本共産党	こばやし きょう子	女	昭和25年11月12日	本人届出
					http://ibjcp.gr.jp/senkyo/menu/2016saninsen				
6	平成28年6月22日	東京都	茨城県那珂郡東海村舟石川駅西1丁目3番3-606号黒澤ビル	会社役員	おおさか 維新の会	むとう ゆう子	女	昭和39年9月27日	本人届出
					http://www.55yuko.com				

### (3) 選挙分会長告示

#### 選挙分会長告示第1号

平成28年7月10日に行われる参議院比例代表選出議員選挙における選挙分会長の事務を行う場所を次のとおり定める。

平成28年6月22日

参議院比例代表選出議員選挙茨城県選挙分会長 齊藤久男

茨城県庁 茨城県選挙管理委員会事務室

(ただし、選挙期日の公示日は、茨城県庁講堂)

---

#### 選挙分会長告示第2号

平成28年7月10日に行われる参議院比例代表選出議員選挙において、選挙立会人となるべき者が10人を超えた場合のくじを行う場所及び日時を次のとおり定める。

平成28年6月22日

参議院比例代表選出議員選挙茨城県選挙分会長 齊藤久男

- 1 場 所 茨城県庁
- 2 日 時 平成28年7月8日 午前10時30分



## II 参議院茨城県選挙区選出議員選挙

## II 参議院茨城県選挙区選出議員選挙

### 1 候補者

#### (1) 候補者

受理番号	届出年月日	本籍	住所	職業	党派	候補者氏名 (戸籍名)	性別	生年月日	届出の別	現新元の別
					一のウェブサイト等のアドレス					
1	平成28年6月22日	東京都	茨城県つくば市研究学園4丁目34番地1ウエリスつくば研究学園テラス611号	株式会社コスモジュン代表取締役	無所属	石原 じゅん子 (石原 順子)	女	昭和36年6月8日	本人届出	新
2	平成28年6月22日	茨城県	茨城県鹿嶋市宮中3丁目1番7号(クレセール鹿嶋101)	幸福実現党茨城県本部副代表	幸福実現党	中村 こうき (中村 幸樹)	男	昭和39年1月9日	本人届出	新
3	平成28年6月22日	茨城県	茨城県水戸市見和2丁目202番地の7	参議院議員	自由民主党	岡田 ひろし	男	昭和22年1月31日	本人届出	現
4	平成28年6月22日	茨城県	茨城県ひたちなか市大字中根3600番地の468	参議院議員	民進党	ぐんじ あきら (郡司 彰)	男	昭和24年12月11日	本人届出	現
5	平成28年6月22日	茨城県	茨城県龍ケ崎市佐貫町1101番地1フジビル佐貫マンション303号室	政党役員	日本共産党	小林 きょう子 (小林 恭子)	女	昭和25年11月12日	本人届出	新
6	平成28年6月22日	東京都	茨城県那珂郡東海村舟石川駅西1丁目3番3-606号黒澤ビル	会社役員	おおさか維新の会	むとう ゆう子 (武藤 優子)	女	昭和39年9月27日	本人届出	新

#### (2) 候補者の届出

立候補届出期間中に届出をした候補者の数			左記の期間中に死亡し、辞退し又は却下された者の数			立候補届出締切日現在における候補者の数(A)-(B)			立候補届出日経過後に死亡し、辞退し又は却下された者の数			補充立候補届出期間中に届出をした候補者の数			差引計(C)-(D)+(E)
(A)			(B)			(C)			(D)			(E)			(F)
自ら届出をした候補者の数	推薦届出による候補者の数	計	死亡	辞退	却下	自ら届出をした候補者の数	死亡	辞退	却下	自ら届出をした候補者の数	推薦届出による候補者の数	計			
6	—	6	—	—	—	6	—	—	—	—	—	—	—	6	

#### (3) 党派別男女別新前元別候補者数

	自由民主党	民進党	公明党	日本共産党	おおさか維新の会	社会民主党	生活の党と山本太郎となかまたち	日本のこころを大切にする党	新党改革	国民怒りの声	幸福実現党	支持政党なし	諸派	無所属	合計								
	新	現	元	計	新	現	元	計	新	現	元	計	新	現	元	計							
男	1	1	1	1	0	0	0	0	0	0	0	0	0	1	1	0	0	0	0	1	2	0	3
女	0	0	0	0	1	1	1	1	0	0	0	0	0	0	0	0	0	1	1	1	3	0	3

## (4) 職業別候補者数

教 育 家	宗 教 家	商 業	鉱 工 業	農 林 業	水 産 業	弁 護 士 (弁理士を含む)	会 計 士 (税理士を含む)	医 師 (歯科医師を含む)	薬 劑 師	著 述 業	出 版 業	記 者	会 員 (重役を含む)	政 党 役 員	団 体 役 員	参 議 院 議 員	そ の 他 の 職 業	無 職	合 計
—	—	—	—	—	—	—	—	—	—	—	—	2	1	1	2	—	—	6	

## (5) 年齢段階別候補者数

30歳以上 35歳未満	35歳以上 40歳未満	40歳以上 45歳未満	45歳以上 50歳未満	50歳以上 55歳未満	55歳以上 60歳未満	60歳以上 65歳未満	65歳以上 70歳未満	70歳以上	合計	最高年齢	最低年齢	平均年齢
—	—	—	—	2	1	—	3	—	6	69	51	60

## 2 当 選 人

選挙会年月日	当選告示年月日	当選証書付与年月日	当選人の得票数	住 所	氏 名
平成28年 7月13日	平成28年 7月13日	平成28年 7月13日	609,636票	茨城県水戸市見和2丁目 202番地の7	岡 田 広
平成28年 7月13日	平成28年 7月13日	平成28年 7月13日	306,050票	茨城県ひたちなか市大字 中根3600番地の468	郡 司 彰



### 3 投 票

#### (1) 投票状況

##### ア (ア) 市町村別 (国内+在外)

市町村名	選挙当日の有権者数			投票者数		
	男	女	計	男	女	計
県 計	1,222,688	1,235,269	2,457,957	630,519	617,507	1,248,026
市 計	1,108,020	1,119,196	2,227,216	571,284	559,511	1,130,795
町 村 計	114,668	116,073	230,741	59,235	57,996	117,231
水戸市	109,676	116,210	225,886	57,149	59,087	116,236
日立市	78,624	78,620	157,244	40,517	39,243	79,760
土浦市	59,207	59,942	119,149	29,141	28,752	57,893
古河市	59,998	59,889	119,887	28,071	27,453	55,524
石岡市	32,298	33,125	65,423	16,329	15,885	32,214
結城市	21,269	21,552	42,821	10,089	9,931	20,020
龍ヶ崎市	32,501	32,932	65,433	17,210	17,003	34,213
下妻市	17,949	18,019	35,968	8,621	8,483	17,104
常総市	25,484	25,707	51,191	16,126	16,706	32,832
常陸太田市	23,305	24,435	47,740	13,294	13,116	26,410
高萩市	12,529	13,028	25,557	6,453	6,407	12,860
北茨城市	19,234	19,552	38,786	9,776	9,883	19,659
笠間市	32,078	33,711	65,789	16,698	16,932	33,630
取手市	45,723	47,196	92,919	24,570	24,295	48,865
牛久市	34,520	35,393	69,913	19,245	18,962	38,207
つくば市	89,173	86,843	176,016	46,714	43,730	90,444
ひたちなか市	65,550	65,301	130,851	33,814	32,381	66,195
鹿嶋市	29,008	27,499	56,507	15,334	14,535	29,869
潮来市	12,199	12,434	24,633	6,311	6,213	12,524
守谷市	26,344	26,245	52,589	14,807	14,264	29,071
常陸大宮市	18,673	19,202	37,875	10,776	10,553	21,329
那珂市	22,894	23,988	46,882	12,162	12,173	24,335
筑西市	44,340	45,196	89,536	22,974	22,641	45,615
坂東市	22,997	22,490	45,487	10,693	10,105	20,798
稲敷市	18,436	18,616	37,052	9,206	9,042	18,248
かすみがうら市	17,931	17,621	35,552	9,154	8,738	17,892
桜川市	18,384	19,168	37,552	9,938	9,987	19,925
神栖市	39,102	37,032	76,134	16,808	15,884	32,692
行方市	15,326	15,505	30,831	7,789	7,354	15,143
鉾田市	20,805	20,639	41,444	9,921	9,311	19,232
つくばみらい市	20,740	20,755	41,495	10,748	10,431	21,179
小美玉市	21,723	21,351	43,074	10,846	10,031	20,877
茨城町	13,952	14,307	28,259	6,774	6,694	13,468
大洗町	7,080	7,375	14,455	3,626	3,817	7,443
城里町	8,820	9,126	17,946	4,598	4,593	9,191
東海村	15,533	15,399	30,932	8,549	8,099	16,648
大子町	7,995	8,458	16,453	4,790	4,713	9,503
美浦村	7,030	6,627	13,657	3,331	3,289	6,620
阿見町	19,455	19,732	39,187	9,909	9,533	19,442
河内町	4,091	4,160	8,251	2,075	1,977	4,052
八千代町	9,185	9,186	18,371	4,623	4,460	9,083
五霞町	3,887	3,816	7,703	2,002	1,951	3,953
境町	10,428	10,363	20,791	4,787	4,679	9,466
利根町	7,212	7,524	14,736	4,171	4,191	8,362



棄権者数			投票率		
男	女	計	男	女	計
592,169	617,762	1,209,931	51.57%	49.99%	50.77%
536,736	559,685	1,096,421	51.56%	49.99%	50.77%
55,433	58,077	113,510	51.66%	49.97%	50.81%
52,527	57,123	109,650	52.11%	50.85%	51.46%
38,107	39,377	77,484	51.53%	49.91%	50.72%
30,066	31,190	61,256	49.22%	47.97%	48.59%
31,927	32,436	64,363	46.79%	45.84%	46.31%
15,969	17,240	33,209	50.56%	47.95%	49.24%
11,180	11,621	22,801	47.44%	46.08%	46.75%
15,291	15,929	31,220	52.95%	51.63%	52.29%
9,328	9,536	18,864	48.03%	47.08%	47.55%
9,358	9,001	18,359	63.28%	64.99%	64.14%
10,011	11,319	21,330	57.04%	53.68%	55.32%
6,076	6,621	12,697	51.50%	49.18%	50.32%
9,458	9,669	19,127	50.83%	50.55%	50.69%
15,380	16,779	32,159	52.05%	50.23%	51.12%
21,153	22,901	44,054	53.74%	51.48%	52.59%
15,275	16,431	31,706	55.75%	53.58%	54.65%
42,459	43,113	85,572	52.39%	50.36%	51.38%
31,736	32,920	64,656	51.59%	49.59%	50.59%
13,674	12,964	26,638	52.86%	52.86%	52.86%
5,888	6,221	12,109	51.73%	49.97%	50.84%
11,537	11,981	23,518	56.21%	54.35%	55.28%
7,897	8,649	16,546	57.71%	54.96%	56.31%
10,732	11,815	22,547	53.12%	50.75%	51.91%
21,366	22,555	43,921	51.81%	50.10%	50.95%
12,304	12,385	24,689	46.50%	44.93%	45.72%
9,230	9,574	18,804	49.93%	48.57%	49.25%
8,777	8,883	17,660	51.05%	49.59%	50.33%
8,446	9,181	17,627	54.06%	52.10%	53.06%
22,294	21,148	43,442	42.99%	42.89%	42.94%
7,537	8,151	15,688	50.82%	47.43%	49.12%
10,884	11,328	22,212	47.69%	45.11%	46.40%
9,992	10,324	20,316	51.82%	50.26%	51.04%
10,877	11,320	22,197	49.93%	46.98%	48.47%
7,178	7,613	14,791	48.55%	46.79%	47.66%
3,454	3,558	7,012	51.21%	51.76%	51.49%
4,222	4,533	8,755	52.13%	50.33%	51.21%
6,984	7,300	14,284	55.04%	52.59%	53.82%
3,205	3,745	6,950	59.91%	55.72%	57.76%
3,699	3,338	7,037	47.38%	49.63%	48.47%
9,546	10,199	19,745	50.93%	48.31%	49.61%
2,016	2,183	4,199	50.72%	47.52%	49.11%
4,562	4,726	9,288	50.33%	48.55%	49.44%
1,885	1,865	3,750	51.51%	51.13%	51.32%
5,641	5,684	11,325	45.91%	45.15%	45.53%
3,041	3,333	6,374	57.83%	55.70%	56.75%

ア(イ) 市町村別(在外)

市町村名	選挙当日の有権者数			投票者数		
	男	女	計	男	女	計
県計	764	893	1,657	165	181	346
市計	720	820	1,540	152	165	317
町村計	44	73	117	13	16	29
水戸市	48	78	126	11	14	25
日立市	51	46	97	9	5	14
土浦市	46	48	94	12	5	17
古河市	22	31	53	6	10	16
石岡市	13	11	24	3	2	5
結城市	7	19	26	1	7	8
龍ヶ崎市	17	26	43	5	13	18
下妻市	5	8	13	2	2	4
常総市	19	19	38	4	2	6
常陸太田市	16	19	35	2	2	4
高萩市	8	8	16	2	3	5
北茨城市	11	7	18	6	1	7
笠間市	19	24	43	5	2	7
取手市	40	52	92	9	15	24
牛久市	33	35	68	9	8	17
つくば市	144	151	295	40	34	74
ひたちなか市	48	35	83	7	9	16
鹿嶋市	6	11	17	0	2	2
潮来市	3	1	4	2	0	2
守谷市	31	25	56	2	5	7
常陸大宮市	2	17	19	0	1	1
那珂市	8	18	26	1	2	3
筑西市	23	21	44	4	3	7
坂東市	8	12	20	0	1	1
稲敷市	12	14	26	1	3	4
かすみがうら市	13	16	29	2	1	3
桜川市	4	7	11	1	1	2
神栖市	24	19	43	4	3	7
行方市	5	5	10	0	1	1
鉾田市	7	8	15	0	2	2
つくばみらい市	20	12	32	2	2	4
小美玉市	7	17	24	0	4	4
茨城町	5	9	14	1	3	4
大洗町	4	5	9	0	2	2
城里町	2	3	5	1	0	1
東海村	13	10	23	6	1	7
大子町	0	7	7	0	0	0
美浦村	2	3	5	0	0	0
阿見町	4	10	14	2	6	8
河内町	1	2	3	0	0	0
八千代町	3	2	5	1	1	2
五霞町	1	2	3	0	0	0
境町	4	6	10	0	1	1
利根町	5	14	19	2	2	4

棄権者数			投票率		
男	女	計	男	女	計
599	712	1,311	21.60%	20.27%	20.88%
568	655	1,223	21.11%	20.12%	20.58%
31	57	88	29.55%	21.92%	24.79%
37	64	101	22.92%	17.95%	19.84%
42	41	83	17.65%	10.87%	14.43%
34	43	77	26.09%	10.42%	18.09%
16	21	37	27.27%	32.26%	30.19%
10	9	19	23.08%	18.18%	20.83%
6	12	18	14.29%	36.84%	30.77%
12	13	25	29.41%	50.00%	41.86%
3	6	9	40.00%	25.00%	30.77%
15	17	32	21.05%	10.53%	15.79%
14	17	31	12.50%	10.53%	11.43%
6	5	11	25.00%	37.50%	31.25%
5	6	11	54.55%	14.29%	38.89%
14	22	36	26.32%	8.33%	16.28%
31	37	68	22.50%	28.85%	26.09%
24	27	51	27.27%	22.86%	25.00%
104	117	221	27.78%	22.52%	25.08%
41	26	67	14.58%	25.71%	19.28%
6	9	15	0.00%	18.18%	11.76%
1	1	2	66.67%	0.00%	50.00%
29	20	49	6.45%	20.00%	12.50%
2	16	18	0.00%	5.88%	5.26%
7	16	23	12.50%	11.11%	11.54%
19	18	37	17.39%	14.29%	15.91%
8	11	19	0.00%	8.33%	5.00%
11	11	22	8.33%	21.43%	15.38%
11	15	26	15.38%	6.25%	10.34%
3	6	9	25.00%	14.29%	18.18%
20	16	36	16.67%	15.79%	16.28%
5	4	9	0.00%	20.00%	10.00%
7	6	13	0.00%	25.00%	13.33%
18	10	28	10.00%	16.67%	12.50%
7	13	20	0.00%	23.53%	16.67%
4	6	10	20.00%	33.33%	28.57%
4	3	7	0.00%	40.00%	22.22%
1	3	4	50.00%	0.00%	20.00%
7	9	16	46.15%	10.00%	30.43%
0	7	7	0.00%	0.00%	0.00%
2	3	5	0.00%	0.00%	0.00%
2	4	6	50.00%	60.00%	57.14%
1	2	3	0.00%	0.00%	0.00%
2	1	3	33.33%	50.00%	40.00%
1	2	3	0.00%	0.00%	0.00%
4	5	9	0.00%	16.67%	10.00%
3	12	15	40.00%	14.29%	21.05%

イ(ア) 投票者の内訳(普通, 期日前, 不在者)(国内+在外)

市町村名	投 票					
	普通, 在外(公館, 郵便等, 投票所)投票			期 日 前 投 票		
	男	女	計	男	女	計
県 計	436,094	405,990	842,084	189,823	207,002	396,825
市 計	394,882	367,590	762,472	172,248	187,719	359,967
町 村 計	41,212	38,400	79,612	17,575	19,283	36,858
水 戸 市	40,903	41,019	81,922	15,742	17,544	33,286
日 立 市	27,564	25,129	52,693	12,537	13,814	26,351
土 浦 市	19,882	18,327	38,209	9,037	10,195	19,232
古 河 市	19,958	18,206	38,164	7,972	9,102	17,074
石 岡 市	10,847	9,732	20,579	5,346	6,016	11,362
結 城 市	7,353	6,947	14,300	2,646	2,834	5,480
龍 ヶ 崎 市	12,385	11,729	24,114	4,739	5,214	9,953
下 妻 市	4,852	4,029	8,881	3,749	4,434	8,183
常 総 市	11,204	10,924	22,128	4,852	5,697	10,549
常 陸 太 田 市	7,855	7,087	14,942	5,365	5,987	11,352
高 萩 市	4,708	4,360	9,068	1,686	1,966	3,652
北 茨 城 市	6,365	5,903	12,268	3,315	3,876	7,191
笠 間 市	11,100	10,629	21,729	5,504	6,131	11,635
取 手 市	17,863	17,017	34,880	6,555	7,128	13,683
牛 久 市	13,073	12,380	25,453	6,083	6,507	12,590
つ く ば 市	34,455	31,372	65,827	11,892	12,071	23,963
ひ たち な か 市	24,668	23,168	47,836	8,910	8,974	17,884
鹿 嶋 市	8,961	8,171	17,132	6,216	6,224	12,440
潮 来 市	3,794	3,458	7,252	2,478	2,717	5,195
守 谷 市	11,624	11,003	22,627	3,128	3,209	6,337
常 陸 大 宮 市	7,228	6,550	13,778	3,457	3,912	7,369
那 珂 市	7,996	7,532	15,528	4,075	4,528	8,603
筑 西 市	15,560	14,452	30,012	7,305	8,055	15,360
坂 東 市	7,901	7,063	14,964	2,734	2,994	5,728
稲 敷 市	6,206	5,791	11,997	2,943	3,204	6,147
か す み が う ら 市	6,507	5,869	12,376	2,550	2,744	5,294
桜 川 市	6,043	5,586	11,629	3,851	4,328	8,179
神 栖 市	12,162	11,006	23,168	4,524	4,715	9,239
行 方 市	5,008	4,339	9,347	2,720	2,907	5,627
鉾 田 市	5,765	4,989	10,754	4,070	4,238	8,308
つ く ば み ら い 市	7,913	7,270	15,183	2,772	3,087	5,859
小 美 玉 市	7,179	6,553	13,732	3,495	3,367	6,862
茨 城 町	4,316	3,868	8,184	2,417	2,789	5,206
大 洗 町	2,244	2,239	4,483	1,362	1,548	2,910
城 里 町	3,055	2,823	5,878	1,525	1,752	3,277
東 海 村	5,896	5,441	11,337	2,587	2,613	5,200
大 子 町	3,271	3,048	6,319	1,448	1,599	3,047
美 浦 村	2,198	2,068	4,266	1,036	1,198	2,234
阿 見 町	7,485	7,085	14,570	2,352	2,412	4,764
河 内 町	1,562	1,411	2,973	505	560	1,065
八 千 代 町	3,228	2,918	6,146	1,381	1,536	2,917
五 霞 町	1,519	1,426	2,945	477	521	998
境 町	3,474	3,243	6,717	1,299	1,420	2,719
利 根 町	2,964	2,830	5,794	1,186	1,335	2,521

者 数						投票者のうち		
不在者投票			投票者数計			仮投票	不在者投票	
男	女	計	男	女	計		不受理	拒否
4,602	4,515	9,117	630,519	617,507	1,248,026	3	5	0
4,154	4,202	8,356	571,284	559,511	1,130,795	2	5	0
448	313	761	59,235	57,996	117,231	1	0	0
504	524	1,028	57,149	59,087	116,236	0	0	0
416	300	716	40,517	39,243	79,760	0	0	0
222	230	452	29,141	28,752	57,893	0	2	0
141	145	286	28,071	27,453	55,524	0	0	0
136	137	273	16,329	15,885	32,214	0	0	0
90	150	240	10,089	9,931	20,020	0	0	0
86	60	146	17,210	17,003	34,213	0	0	0
20	20	40	8,621	8,483	17,104	0	0	0
70	85	155	16,126	16,706	32,832	0	0	0
74	42	116	13,294	13,116	26,410	0	0	0
59	81	140	6,453	6,407	12,860	0	0	0
96	104	200	9,776	9,883	19,659	2	0	0
94	172	266	16,698	16,932	33,630	0	0	0
152	150	302	24,570	24,295	48,865	0	0	0
89	75	164	19,245	18,962	38,207	0	0	0
367	287	654	46,714	43,730	90,444	0	1	0
236	239	475	33,814	32,381	66,195	0	0	0
157	140	297	15,334	14,535	29,869	0	1	0
39	38	77	6,311	6,213	12,524	0	0	0
55	52	107	14,807	14,264	29,071	0	0	0
91	91	182	10,776	10,553	21,329	0	0	0
91	113	204	12,162	12,173	24,335	0	0	0
109	134	243	22,974	22,641	45,615	0	0	0
58	48	106	10,693	10,105	20,798	0	0	0
57	47	104	9,206	9,042	18,248	0	0	0
97	125	222	9,154	8,738	17,892	0	0	0
44	73	117	9,938	9,987	19,925	0	0	0
122	163	285	16,808	15,884	32,692	0	0	0
61	108	169	7,789	7,354	15,143	0	0	0
86	84	170	9,921	9,311	19,232	0	1	0
63	74	137	10,748	10,431	21,179	0	0	0
172	111	283	10,846	10,031	20,877	0	0	0
41	37	78	6,774	6,694	13,468	1	0	0
20	30	50	3,626	3,817	7,443	0	0	0
18	18	36	4,598	4,593	9,191	0	0	0
66	45	111	8,549	8,099	16,648	0	0	0
71	66	137	4,790	4,713	9,503	0	0	0
97	23	120	3,331	3,289	6,620	0	0	0
72	36	108	9,909	9,533	19,442	0	0	0
8	6	14	2,075	1,977	4,052	0	0	0
14	6	20	4,623	4,460	9,083	0	0	0
6	4	10	2,002	1,951	3,953	0	0	0
14	16	30	4,787	4,679	9,466	0	0	0
21	26	47	4,171	4,191	8,362	0	0	0

イ(イ) 投票者の内訳(普通, 期日前, 不在者)(在外)

市町村名	投 票					
	公館, 郵便等, 投票所投票			期 日 前 投 票		
	男	女	計	男	女	計
県 計	150	160	310	13	18	31
市 計	139	147	286	11	15	26
町 村 計	11	13	24	2	3	5
水 戸 市	10	11	21	1	2	3
日 立 市	8	4	12	0	0	0
土 浦 市	11	5	16	1	0	1
古 河 市	6	10	16	0	0	0
石 岡 市	3	2	5	0	0	0
結 城 市	1	5	6	0	2	2
龍 ヶ 崎 市	5	13	18	0	0	0
下 妻 市	2	2	4	0	0	0
常 総 市	4	2	6	0	0	0
常 陸 太 田 市	2	1	3	0	1	1
高 萩 市	2	3	5	0	0	0
北 茨 城 市	5	0	5	1	1	2
笠 間 市	5	2	7	0	0	0
取 手 市	9	14	23	0	1	1
牛 久 市	9	7	16	0	1	1
つ く ば 市	36	28	64	3	5	8
ひ たち な か 市	4	7	11	3	2	5
鹿 嶋 市	0	2	2	0	0	0
潮 来 市	2	0	2	0	0	0
守 谷 市	1	5	6	1	0	1
常 陸 大 宮 市	0	1	1	0	0	0
那 珂 市	1	2	3	0	0	0
筑 西 市	4	3	7	0	0	0
坂 東 市	0	1	1	0	0	0
稲 敷 市	1	3	4	0	0	0
か す み が う ら 市	2	1	3	0	0	0
桜 川 市	1	1	2	0	0	0
神 栖 市	4	3	7	0	0	0
行 方 市	0	1	1	0	0	0
銚 田 市	0	2	2	0	0	0
つ く ば み ら い 市	1	2	3	1	0	1
小 美 玉 市	0	4	4	0	0	0
茨 城 町	1	3	4	0	0	0
大 洗 町	0	2	2	0	0	0
城 里 町	1	0	1	0	0	0
東 海 村	5	0	5	1	1	2
大 子 町	0	0	0	0	0	0
美 浦 村	0	0	0	0	0	0
阿 見 町	2	4	6	0	2	2
河 内 町	0	0	0	0	0	0
八 千 代 町	1	1	2	0	0	0
五 霞 町	0	0	0	0	0	0
境 町	0	1	1	0	0	0
利 根 町	1	2	3	1	0	1

者 数						投票者のうち		
不在者投票			投票者数計			仮投票	不在者投票	
男	女	計	男	女	計		不受理	拒否
2	3	5	165	181	346	0	0	0
2	3	5	152	165	317	0	0	0
0	0	0	13	16	29	0	0	0
0	1	1	11	14	25	0	0	0
1	1	2	9	5	14	0	0	0
0	0	0	12	5	17	0	0	0
0	0	0	6	10	16	0	0	0
0	0	0	3	2	5	0	0	0
0	0	0	1	7	8	0	0	0
0	0	0	5	13	18	0	0	0
0	0	0	2	2	4	0	0	0
0	0	0	4	2	6	0	0	0
0	0	0	2	2	4	0	0	0
0	0	0	2	3	5	0	0	0
0	0	0	6	1	7	0	0	0
0	0	0	5	2	7	0	0	0
0	0	0	9	15	24	0	0	0
0	0	0	9	8	17	0	0	0
1	1	2	40	34	74	0	0	0
0	0	0	7	9	16	0	0	0
0	0	0	0	2	2	0	0	0
0	0	0	2	0	2	0	0	0
0	0	0	2	5	7	0	0	0
0	0	0	0	1	1	0	0	0
0	0	0	1	2	3	0	0	0
0	0	0	4	3	7	0	0	0
0	0	0	0	1	1	0	0	0
0	0	0	1	3	4	0	0	0
0	0	0	2	1	3	0	0	0
0	0	0	1	1	2	0	0	0
0	0	0	4	3	7	0	0	0
0	0	0	0	1	1	0	0	0
0	0	0	0	2	2	0	0	0
0	0	0	2	2	4	0	0	0
0	0	0	0	4	4	0	0	0
0	0	0	1	3	4	0	0	0
0	0	0	0	2	2	0	0	0
0	0	0	1	0	1	0	0	0
0	0	0	6	1	7	0	0	0
0	0	0	0	0	0	0	0	0
0	0	0	0	0	0	0	0	0
0	0	0	2	6	8	0	0	0
0	0	0	0	0	0	0	0	0
0	0	0	1	1	2	0	0	0
0	0	0	0	0	0	0	0	0
0	0	0	0	1	1	0	0	0
0	0	0	2	2	4	0	0	0

ウ(ア) 中間投票状況

市町村名	速報現在時 10:00						速報現在時		
	投票者数			投票率			投票者数		
	男	女	計	男	女	計	男	女	計
県計	129,152	101,537	230,689	10.57%	8.23%	9.39%	186,408	156,131	342,539
市計	115,925	90,781	206,706	10.47%	8.12%	9.29%	168,021	140,330	308,351
町村計	13,227	10,756	23,983	11.54%	9.27%	10.40%	18,387	15,801	34,188
水戸市	10,896	9,052	19,948	9.94%	7.79%	8.84%	15,998	13,995	29,993
日立市	9,349	7,276	16,625	11.90%	9.26%	10.58%	13,297	11,121	24,418
土浦市	5,522	4,072	9,594	9.33%	6.80%	8.06%	8,150	6,546	14,696
古河市	6,171	4,563	10,734	10.29%	7.62%	8.96%	8,941	7,273	16,214
石岡市	3,576	2,791	6,367	11.08%	8.43%	9.74%	5,066	4,059	9,125
結城市	2,499	2,033	4,532	11.75%	9.44%	10.59%	3,503	3,021	6,524
龍ヶ崎市	2,799	2,020	4,819	8.62%	6.14%	7.37%	4,387	3,507	7,894
下妻市	1,558	1,009	2,567	8.68%	5.60%	7.14%	2,195	1,572	3,767
常総市	3,605	2,979	6,584	14.16%	11.60%	12.87%	5,203	4,656	9,859
常陸太田市	3,207	2,682	5,889	13.77%	10.98%	12.34%	4,227	3,647	7,874
高萩市	1,443	1,095	2,538	11.52%	8.41%	9.94%	2,155	1,793	3,948
北茨城市	1,774	1,399	3,173	9.23%	7.16%	8.18%	2,606	2,199	4,805
笠間市	3,687	2,978	6,665	11.50%	8.84%	10.14%	5,213	4,512	9,725
取手市	4,642	3,535	8,177	10.16%	7.50%	8.81%	7,266	5,995	13,261
牛久市	3,432	2,810	6,242	9.95%	7.95%	8.94%	5,044	4,320	9,364
つくば市	9,671	7,691	17,362	10.86%	8.87%	9.88%	13,553	11,342	24,895
ひたちなか市	6,755	5,370	12,125	10.31%	8.23%	9.27%	9,642	8,050	17,692
鹿嶋市	2,910	2,270	5,180	10.03%	8.26%	9.17%	4,240	3,500	7,740
潮来市	1,213	894	2,107	9.95%	7.19%	8.55%	1,774	1,430	3,204
守谷市	2,260	1,710	3,970	8.59%	6.52%	7.56%	3,583	2,959	6,542
常陸大宮市	2,815	2,340	5,155	15.08%	12.20%	13.62%	3,817	3,319	7,136
那珂市	2,550	2,080	4,630	11.14%	8.68%	9.88%	3,681	3,179	6,860
筑西市	4,317	3,229	7,546	9.74%	7.15%	8.43%	6,513	5,455	11,968
坂東市	2,765	2,136	4,901	12.03%	9.50%	10.78%	3,775	3,065	6,840
稲敷市	1,551	1,211	2,762	8.42%	6.51%	7.46%	2,422	1,997	4,419
かすみがうら市	2,065	1,580	3,645	11.52%	8.97%	10.26%	2,934	2,373	5,307
桜川市	2,124	1,758	3,882	11.55%	9.17%	10.34%	2,917	2,542	5,459
神栖市	3,131	2,340	5,471	8.01%	6.32%	7.19%	4,875	3,897	8,772
行方市	1,612	1,187	2,799	10.52%	7.66%	9.08%	2,307	1,824	4,131
鉾田市	1,666	1,303	2,969	8.01%	6.32%	7.17%	2,422	1,959	4,381
つくばみらい市	2,113	1,654	3,767	10.20%	7.97%	9.09%	3,068	2,566	5,634
小美玉市	2,247	1,734	3,981	10.35%	8.13%	9.25%	3,247	2,657	5,904
茨城町	1,573	1,220	2,793	11.28%	8.53%	9.89%	2,084	1,688	3,772
大洗町	865	740	1,605	12.22%	10.04%	11.11%	1,114	1,033	2,147
城里町	1,047	842	1,889	11.87%	9.23%	10.53%	1,457	1,224	2,681
東海村	1,773	1,397	3,170	11.42%	9.08%	10.26%	2,537	2,113	4,650
大子町	1,301	1,173	2,474	16.27%	13.88%	15.04%	1,726	1,638	3,364
美浦村	707	576	1,283	10.06%	8.70%	9.40%	950	813	1,763
阿見町	2,097	1,672	3,769	10.78%	8.48%	9.62%	3,023	2,564	5,587
河内町	495	401	896	12.10%	9.64%	10.86%	680	567	1,247
八千代町	1,190	971	2,161	12.96%	10.57%	11.77%	1,550	1,337	2,887
五霞町	523	443	966	13.46%	11.62%	12.55%	726	645	1,371
境町	911	724	1,635	8.74%	6.99%	7.87%	1,335	1,154	2,489
利根町	745	597	1,342	10.34%	7.95%	9.12%	1,205	1,025	2,230



11:00			速報現在時 14:00					
投票率			投票者数			投票率		
男	女	計	男	女	計	男	女	計
15.26%	12.65%	13.95%	284,483	248,471	532,954	23.28%	20.13%	21.70%
15.17%	12.55%	13.85%	257,157	224,421	481,578	23.22%	20.07%	21.64%
16.04%	13.62%	14.82%	27,326	24,050	51,376	23.84%	20.73%	22.28%
14.59%	12.05%	13.29%	24,838	22,818	47,656	22.66%	19.65%	21.11%
16.92%	14.15%	15.54%	19,301	16,640	35,941	24.56%	21.18%	22.87%
13.78%	10.93%	12.34%	13,098	11,319	24,417	22.14%	18.90%	20.51%
14.91%	12.15%	13.53%	13,576	11,675	25,251	22.64%	19.50%	21.07%
15.69%	12.26%	13.95%	7,463	6,272	13,735	23.12%	18.94%	21.00%
16.48%	14.03%	15.24%	5,093	4,624	9,717	23.95%	21.47%	22.71%
13.51%	10.66%	12.07%	7,241	6,232	13,473	22.29%	18.94%	20.60%
12.23%	8.73%	10.48%	3,232	2,504	5,736	18.01%	13.90%	15.95%
20.43%	18.13%	19.27%	7,940	7,438	15,378	31.18%	28.96%	30.06%
18.15%	14.94%	16.51%	5,783	5,068	10,851	24.83%	20.76%	22.75%
17.21%	13.77%	15.46%	3,214	2,863	6,077	25.67%	21.99%	23.79%
13.56%	11.25%	12.39%	3,991	3,498	7,489	20.76%	17.90%	19.32%
16.26%	13.39%	14.79%	7,649	6,878	14,527	23.86%	20.42%	22.10%
15.91%	12.72%	14.29%	11,628	10,125	21,753	25.45%	21.48%	23.43%
14.63%	12.22%	13.41%	7,880	6,906	14,786	22.85%	19.53%	21.17%
15.22%	13.08%	14.17%	21,446	18,421	39,867	24.09%	21.25%	22.69%
14.72%	12.33%	13.53%	14,644	12,713	27,357	22.36%	19.48%	20.92%
14.62%	12.73%	13.70%	6,290	5,380	11,670	21.69%	19.57%	20.66%
14.55%	11.50%	13.01%	2,589	2,228	4,817	21.23%	17.92%	19.56%
13.62%	11.29%	12.45%	6,346	5,559	11,905	24.12%	21.20%	22.66%
20.44%	17.30%	18.85%	5,272	4,661	9,933	28.24%	24.30%	26.24%
16.08%	13.26%	14.64%	5,515	4,870	10,385	24.10%	20.32%	22.16%
14.70%	12.08%	13.37%	10,181	9,065	19,246	22.97%	20.07%	21.51%
16.42%	13.64%	15.04%	5,519	4,694	10,213	24.01%	20.88%	22.46%
13.15%	10.74%	11.93%	3,764	3,273	7,037	20.43%	17.59%	19.01%
16.37%	13.48%	14.94%	4,397	3,729	8,126	24.54%	21.18%	22.88%
15.87%	13.27%	14.54%	4,324	3,851	8,175	23.52%	20.10%	21.78%
12.48%	10.53%	11.53%	8,091	6,849	14,940	20.70%	18.50%	19.63%
15.06%	11.77%	13.40%	3,432	2,842	6,274	22.40%	18.34%	20.36%
11.65%	9.50%	10.57%	3,826	3,144	6,970	18.40%	15.24%	16.82%
14.81%	12.37%	13.59%	4,834	4,180	9,014	23.33%	20.15%	21.74%
14.95%	12.45%	13.71%	4,760	4,102	8,862	21.92%	19.23%	20.59%
14.94%	11.81%	13.35%	3,041	2,524	5,565	21.80%	17.65%	19.70%
15.74%	14.02%	14.86%	1,590	1,482	3,072	22.47%	20.11%	21.27%
16.52%	13.42%	14.94%	2,106	1,837	3,943	23.88%	20.14%	21.98%
16.35%	13.73%	15.04%	3,920	3,364	7,284	25.26%	21.86%	23.57%
21.59%	19.38%	20.45%	2,385	2,230	4,615	29.83%	26.39%	28.06%
13.52%	12.27%	12.91%	1,389	1,253	2,642	19.76%	18.92%	19.35%
15.54%	13.00%	14.26%	4,572	4,078	8,650	23.51%	20.68%	22.08%
16.63%	13.64%	15.12%	961	821	1,782	23.50%	19.75%	21.61%
16.88%	14.56%	15.72%	2,201	1,940	4,141	23.97%	21.12%	22.55%
18.68%	16.91%	17.81%	1,060	949	2,009	27.28%	24.88%	26.09%
12.81%	11.14%	11.98%	2,123	1,860	3,983	20.37%	17.96%	19.17%
16.72%	13.65%	15.15%	1,978	1,712	3,690	27.45%	22.80%	25.07%

市町村名	速報現在時 16:00						速報現在時		
	投票者数			投票率			投票者数		
	男	女	計	男	女	計	男	女	計
県計	339,636	300,681	640,317	27.80%	24.36%	26.07%	394,399	360,151	754,550
市計	307,077	271,635	578,712	27.73%	24.29%	26.00%	356,941	325,809	682,750
町村計	32,559	29,046	61,605	28.41%	25.04%	26.71%	37,458	34,342	71,800
水戸市	29,898	28,108	58,006	27.27%	24.20%	25.69%	35,157	34,359	69,516
日立市	22,969	20,192	43,161	29.23%	25.70%	27.47%	25,068	22,473	47,541
土浦市	15,693	13,713	29,406	26.53%	22.90%	24.70%	18,863	17,210	36,073
古河市	16,154	14,024	30,178	26.93%	23.43%	25.18%	18,564	16,628	35,192
石岡市	8,935	7,647	16,582	27.67%	23.09%	25.35%	10,085	8,894	18,979
結城市	6,040	5,528	11,568	28.41%	25.67%	27.03%	6,965	6,494	13,459
龍ヶ崎市	8,698	7,641	16,339	26.78%	23.22%	24.99%	10,405	9,479	19,884
下妻市	3,886	3,066	6,952	21.66%	17.02%	19.34%	4,417	3,613	8,030
常総市	9,248	8,751	17,999	36.32%	34.07%	35.19%	10,718	10,400	21,118
常陸太田市	6,684	5,936	12,620	28.70%	24.31%	26.45%	7,531	6,767	14,298
高萩市	3,788	3,394	7,182	30.25%	26.07%	28.12%	4,440	4,079	8,519
北茨城市	4,764	4,215	8,979	24.78%	21.57%	23.16%	5,551	5,053	10,604
笠間市	9,119	8,285	17,404	28.44%	24.59%	26.47%	10,296	9,671	19,967
取手市	13,946	12,315	26,261	30.53%	26.12%	28.29%	16,198	14,931	31,129
牛久市	9,382	8,302	17,684	27.20%	23.48%	25.32%	11,145	10,218	21,363
つくば市	25,905	22,438	48,343	29.10%	25.88%	27.51%	31,216	27,940	59,156
ひたちなか市	17,431	15,431	32,862	26.61%	23.64%	25.13%	21,313	19,566	40,879
鹿嶋市	7,350	6,430	13,780	25.34%	23.39%	24.39%	8,370	7,580	15,950
潮来市	3,112	2,725	5,837	25.52%	21.92%	23.70%	3,549	3,180	6,729
守谷市	7,680	6,804	14,484	29.19%	25.95%	27.57%	9,198	8,410	17,608
常陸大宮市	6,183	5,443	11,626	33.12%	28.37%	30.71%	6,777	6,106	12,883
那珂市	6,550	5,930	12,480	28.62%	24.74%	26.63%	7,434	6,908	14,342
筑西市	12,198	10,881	23,079	27.52%	24.09%	25.79%	14,646	13,436	28,082
坂東市	6,490	5,611	12,101	28.23%	24.96%	26.61%	7,299	6,441	13,740
稲敷市	4,519	3,938	8,457	24.53%	21.17%	22.84%	5,265	4,812	10,077
かすみがうら市	5,278	4,546	9,824	29.46%	25.82%	27.66%	5,998	5,303	11,301
桜川市	5,088	4,588	9,676	27.68%	23.94%	25.77%	5,776	5,300	11,076
神栖市	9,692	8,352	18,044	24.80%	22.57%	23.71%	11,556	10,332	21,888
行方市	4,130	3,420	7,550	26.96%	22.06%	24.50%	4,641	3,927	8,568
鉾田市	4,674	3,904	8,578	22.47%	18.92%	20.71%	5,208	4,418	9,626
つくばみらい市	5,869	5,111	10,980	28.33%	24.64%	26.48%	7,020	6,343	13,363
小美玉市	5,724	4,966	10,690	26.36%	23.28%	24.83%	6,272	5,538	11,810
茨城町	3,619	3,101	6,720	25.95%	21.69%	23.79%	4,104	3,599	7,703
大洗町	1,872	1,765	3,637	26.46%	23.95%	25.18%	2,119	2,112	4,231
城里町	2,533	2,240	4,773	28.73%	24.55%	26.60%	2,746	2,491	5,237
東海村	4,723	4,177	8,900	30.43%	27.14%	28.79%	5,490	4,985	10,475
大子町	2,754	2,538	5,292	34.45%	30.03%	32.18%	3,015	2,803	5,818
美浦村	1,634	1,521	3,155	23.25%	22.96%	23.11%	1,957	1,817	3,774
阿見町	5,462	4,890	10,352	28.08%	24.79%	26.43%	6,515	6,023	12,538
河内町	1,141	983	2,124	27.90%	23.64%	25.75%	1,313	1,169	2,482
八千代町	2,645	2,340	4,985	28.81%	25.48%	27.14%	3,079	2,764	5,843
五霞町	1,261	1,160	2,421	32.45%	30.41%	31.44%	1,437	1,350	2,787
境町	2,564	2,267	4,831	24.60%	21.89%	23.25%	2,994	2,745	5,739
利根町	2,351	2,064	4,415	32.62%	27.48%	30.00%	2,689	2,484	5,173

18:00			速報現在時 19:30					
投票率			投票者数			投票率		
男	女	計	男	女	計	男	女	計
32.28%	29.18%	30.72%	411,922	379,476	791,398	33.71%	30.74%	32.22%
32.24%	29.13%	30.68%	373,184	343,802	716,986	33.70%	30.74%	32.21%
32.68%	29.61%	31.13%	38,738	35,674	74,412	33.80%	30.75%	32.27%
32.07%	29.59%	30.79%	39,490	39,420	78,910	36.02%	33.94%	34.95%
31.90%	28.60%	30.25%	25,068	22,473	47,541	31.90%	28.60%	30.25%
31.88%	28.73%	30.30%	18,863	17,210	36,073	31.88%	28.73%	30.30%
30.95%	27.78%	29.37%	19,952	18,196	38,148	33.27%	30.40%	31.83%
31.24%	26.86%	29.02%	10,085	8,894	18,979	31.24%	26.86%	29.02%
32.76%	30.16%	31.45%	6,965	6,494	13,459	32.76%	30.16%	31.45%
32.03%	28.81%	30.41%	11,438	10,612	22,050	35.21%	32.25%	33.72%
24.62%	20.06%	22.33%	4,417	3,613	8,030	24.62%	20.06%	22.33%
42.09%	40.49%	41.28%	10,718	10,400	21,118	42.09%	40.49%	41.28%
32.34%	27.72%	29.97%	7,531	6,767	14,298	32.34%	27.72%	29.97%
35.46%	31.33%	33.35%	4,440	4,079	8,519	35.46%	31.33%	33.35%
28.88%	25.85%	27.35%	6,174	5,723	11,897	32.12%	29.28%	30.69%
32.12%	28.71%	30.37%	10,296	9,671	19,967	32.12%	28.71%	30.37%
35.46%	31.67%	33.53%	16,198	14,931	31,129	35.46%	31.67%	33.53%
32.32%	28.90%	30.59%	12,694	11,933	24,627	36.81%	33.75%	35.26%
35.06%	32.23%	33.66%	32,902	29,749	62,651	36.96%	34.32%	35.65%
32.54%	29.98%	31.26%	24,308	22,775	47,083	37.11%	34.90%	36.00%
28.86%	27.58%	28.24%	8,370	7,580	15,950	28.86%	27.58%	28.24%
29.10%	25.58%	27.32%	3,549	3,180	6,729	29.10%	25.58%	27.32%
34.96%	32.07%	33.52%	10,815	10,167	20,982	41.10%	38.78%	39.94%
36.30%	31.83%	34.03%	6,777	6,106	12,883	36.30%	31.83%	34.03%
32.48%	28.82%	30.61%	7,434	6,908	14,342	32.48%	28.82%	30.61%
33.05%	29.74%	31.38%	14,646	13,436	28,082	33.05%	29.74%	31.38%
31.75%	28.65%	30.22%	7,299	6,441	13,740	31.75%	28.65%	30.22%
28.58%	25.87%	27.22%	5,915	5,509	11,424	32.10%	29.62%	30.85%
33.47%	30.12%	31.81%	5,998	5,303	11,301	33.47%	30.12%	31.81%
31.42%	27.66%	29.50%	5,776	5,300	11,076	31.42%	27.66%	29.50%
29.57%	27.91%	28.77%	11,556	10,332	21,888	29.57%	27.91%	28.77%
30.29%	25.34%	27.80%	4,641	3,927	8,568	30.29%	25.34%	27.80%
25.04%	21.41%	23.23%	5,208	4,418	9,626	25.04%	21.41%	23.23%
33.88%	30.58%	32.23%	7,389	6,717	14,106	35.66%	32.38%	34.02%
28.88%	25.96%	27.43%	6,272	5,538	11,810	28.88%	25.96%	27.43%
29.43%	25.17%	27.27%	4,104	3,599	7,703	29.43%	25.17%	27.27%
29.95%	28.66%	29.29%	2,119	2,112	4,231	29.95%	28.66%	29.29%
31.14%	27.30%	29.19%	2,746	2,491	5,237	31.14%	27.30%	29.19%
35.37%	32.39%	33.89%	5,490	4,985	10,475	35.37%	32.39%	33.89%
37.71%	33.17%	35.38%	3,015	2,803	5,818	37.71%	33.17%	35.38%
27.85%	27.43%	27.64%	2,171	2,030	4,201	30.89%	30.65%	30.77%
33.49%	30.54%	32.01%	7,311	6,874	14,185	37.59%	34.85%	36.21%
32.10%	28.11%	30.09%	1,432	1,288	2,720	35.01%	30.98%	32.98%
33.53%	30.10%	31.81%	3,079	2,764	5,843	33.53%	30.10%	31.81%
36.98%	35.40%	36.19%	1,437	1,350	2,787	36.98%	35.40%	36.19%
28.72%	26.50%	27.62%	3,145	2,894	6,039	30.17%	27.94%	29.06%
37.31%	33.08%	35.15%	2,689	2,484	5,173	37.31%	33.08%	35.15%

ウ(イ) 1時間ごとの投票者数(抽出)

市町村名	投票所における投票者数								
	投票開始 ～8:00	8:00 ～9:00	9:00 ～10:00	10:00 ～11:00	11:00 ～12:00	12:00 ～13:00	13:00 ～14:00	14:00 ～15:00	15:00 ～16:00
水戸市	5,337	6,412	8,199	10,045	7,942	5,431	4,290	5,543	4,807
石岡市	1,530	2,061	2,776	2,758	2,079	1,189	1,342	1,461	1,386
下妻市	877	1,086	1,200	1,040	772	503	550	610	571
取手市	2,725	2,726	2,726	5,084	2,830	2,831	2,831	2,254	2,254
城里町	530	792	761	752	488	319	404	422	425
東海村	773	1,110	1,287	1,480	1,150	772	712	921	695
河内町	215	308	383	341	252	146	137	211	131
五霞町	235	363	452	367	298	174	162	222	186

票 者 数					期 日 前 投 票 者 数	不 在 者 投 票 者 数	在 外 投 票 者 数 ( 国 内 に お け る 投 票 を 除 く )	投 票 者 総 数 (A+B+C+D)	選 挙 当 日 有 権 者 数
16:00 ~17:00	17:00 ~18:00	18:00 ~19:00	19:00 ~20:00	計 (A)					
5,858	5,652	6,914	5,471	81,901	33,286	1,028	21	116,236	225,886
2,397	1,595	0	0	20,574	11,362	273	5	32,214	65,423
769	899			8,877	8,183	40	4	17,104	35,968
3,245	5,351	0	0	34,857	13,683	302	23	48,865	92,919
230	234	346	174	5,877	3,277	36	1	9,191	17,946
1,144	1,288	0	0	11,332	5,200	111	5	16,648	30,932
172	186	238	253	2,973	1,065	14	0	4,052	8,251
232	254	0	0	2,945	998	10	0	3,953	7,703

エ 年齢別投票者数（抽出投票区）

年齢	抽出投票区有権者数			抽出投票区投票者数			抽出投票区投票率		
	男	女	計	男	女	計	男	女	計
18	485	511	996	237	262	499	48.87%	51.27%	50.10%
19	522	484	1,006	185	211	396	35.44%	43.60%	39.36%
小計	1,007	995	2,002	422	473	895	41.91%	47.54%	44.71%
20	474	476	950	118	170	288	24.89%	35.71%	30.32%
21	518	502	1,020	148	142	290	28.57%	28.29%	28.43%
22	478	482	960	119	136	255	24.90%	28.22%	26.56%
23	523	459	982	136	135	271	26.00%	29.41%	27.60%
24	460	436	896	137	135	272	29.78%	30.96%	30.36%
小計	2,453	2,355	4,808	658	718	1,376	26.82%	30.49%	28.62%
25	485	416	901	148	149	297	30.52%	35.82%	32.96%
26	491	415	906	148	149	297	30.14%	35.90%	32.78%
27	500	449	949	166	154	320	33.20%	34.30%	33.72%
28	495	418	913	182	157	339	36.77%	37.56%	37.13%
29	542	448	990	176	153	329	32.47%	34.15%	33.23%
小計	2,513	2,146	4,659	820	762	1,582	32.63%	35.51%	33.96%
30	533	511	1,044	193	191	384	36.21%	37.38%	36.78%
31	499	441	940	164	159	323	32.87%	36.05%	34.36%
32	577	463	1,040	195	163	358	33.80%	35.21%	34.42%
33	550	489	1,039	192	196	388	34.91%	40.08%	37.34%
34	600	533	1,133	230	223	453	38.33%	41.84%	39.98%
小計	2,759	2,437	5,196	974	932	1,906	35.30%	38.24%	36.68%
35	554	472	1,026	202	191	393	36.46%	40.47%	38.30%
36	601	571	1,172	240	251	491	39.93%	43.96%	41.89%
37	585	541	1,126	239	238	477	40.85%	43.99%	42.36%
38	667	573	1,240	267	229	496	40.03%	39.97%	40.00%
39	678	609	1,287	280	261	541	41.30%	42.86%	42.04%
小計	3,085	2,766	5,851	1,228	1,170	2,398	39.81%	42.30%	40.98%
40	678	626	1,304	278	282	560	41.00%	45.05%	42.94%
41	783	739	1,522	322	324	646	41.12%	43.84%	42.44%
42	800	687	1,487	349	311	660	43.63%	45.27%	44.38%
43	798	681	1,479	354	334	688	44.36%	49.05%	46.52%
44	800	673	1,473	352	306	658	44.00%	45.47%	44.67%
小計	3,859	3,406	7,265	1,655	1,557	3,212	42.89%	45.71%	44.21%
45	747	636	1,383	348	296	644	46.59%	46.54%	46.57%
46	704	666	1,370	332	317	649	47.16%	47.60%	47.37%
47	693	649	1,342	337	329	666	48.63%	50.69%	49.63%
48	735	628	1,363	368	311	679	50.07%	49.52%	49.82%
49	670	638	1,308	324	315	639	48.36%	49.37%	48.85%
小計	3,549	3,217	6,766	1,709	1,568	3,277	48.15%	48.74%	48.43%

年齢	抽出投票区有権者数			抽出投票区投票者数			抽出投票区投票率		
	男	女	計	男	女	計	男	女	計
50	560	568	1,128	286	306	592	51.07%	53.87%	52.48%
51	657	628	1,285	337	342	679	51.29%	54.46%	52.84%
52	652	598	1,250	365	323	688	55.98%	54.01%	55.04%
53	593	624	1,217	334	370	704	56.32%	59.29%	57.85%
54	640	594	1,234	369	348	717	57.66%	58.59%	58.10%
小計	3,102	3,012	6,114	1,691	1,689	3,380	54.51%	56.08%	55.28%
55	612	594	1,206	333	345	678	54.41%	58.08%	56.22%
56	614	579	1,193	370	354	724	60.26%	61.14%	60.69%
57	656	614	1,270	397	352	749	60.52%	57.33%	58.98%
58	657	590	1,247	399	368	767	60.73%	62.37%	61.51%
59	688	609	1,297	434	370	804	63.08%	60.76%	61.99%
小計	3,227	2,986	6,213	1,933	1,789	3,722	59.90%	59.91%	59.91%
60	713	679	1,392	435	416	851	61.01%	61.27%	61.14%
61	711	746	1,457	435	469	904	61.18%	62.87%	62.05%
62	705	669	1,374	448	418	866	63.55%	62.48%	63.03%
63	770	756	1,526	494	459	953	64.16%	60.71%	62.45%
64	813	823	1,636	504	530	1,034	61.99%	64.40%	63.20%
小計	3,712	3,673	7,385	2,316	2,292	4,608	62.39%	62.40%	62.40%
65	785	807	1,592	512	520	1,032	65.22%	64.44%	64.82%
66	880	845	1,725	585	526	1,111	66.48%	62.25%	64.41%
67	883	815	1,698	604	510	1,114	68.40%	62.58%	65.61%
68	849	908	1,757	556	617	1,173	65.49%	67.95%	66.76%
69	815	872	1,687	547	597	1,144	67.12%	68.46%	67.81%
小計	4,212	4,247	8,459	2,804	2,770	5,574	66.57%	65.22%	65.89%
70	501	522	1,023	328	353	681	65.47%	67.62%	66.57%
71	493	631	1,124	357	406	763	72.41%	64.34%	67.88%
72	647	752	1,399	464	527	991	71.72%	70.08%	70.84%
73	630	681	1,311	431	444	875	68.41%	65.20%	66.74%
74	648	675	1,323	472	415	887	72.84%	61.48%	67.04%
小計	2,919	3,261	6,180	2,052	2,145	4,197	70.30%	65.78%	67.91%
75	574	627	1,201	406	387	793	70.73%	61.72%	66.03%
76	516	555	1,071	382	348	730	74.03%	62.70%	68.16%
77	405	457	862	279	274	553	68.89%	59.96%	64.15%
78	488	513	1,001	334	279	613	68.44%	54.39%	61.24%
79	418	490	908	273	268	541	65.31%	54.69%	59.58%
小計	2,401	2,642	5,043	1,674	1,556	3,230	69.72%	58.89%	64.05%
80～	2,757	4,790	7,547	1,518	1,628	3,146	55.06%	33.99%	41.69%
合計	41,555	41,933	83,488	21,454	21,049	42,503	51.63%	50.20%	50.91%

※抽出投票区名

1	水戸市	第4投票区
2	日立市	水木投票区
3	土浦市	荒川沖第1投票区
4	古河市	第54投票区
5	石岡市	第46投票区
6	結城市	第9投票区
7	龍ヶ崎市	佐貫第一投票区
8	下妻市	第8投票区
9	常総市	第11投票区
10	常陸太田市	幸久投票区
11	高萩市	高戸第1投票区
12	北茨城市	中郷第三投票区
13	笠間市	笠間第14投票区
14	取手市	第23投票区
15	牛久市	女化西投票区
16	つくば市	小田投票区
17	ひたちなか市	西大島投票区
18	鹿嶋市	第2投票区
19	潮来市	津知投票区
20	守谷市	第20投票区
21	常陸大宮市	山方第8投票区
22	那珂市	五台第2投票区
23	筑西市	第7投票区
24	坂東市	中川第二投票区
25	稲敷市	柴崎投票区
26	かすみがうら市	第13投票区
27	桜川市	第4投票区
28	神栖市	第14投票区
29	行方市	繁昌投票区
30	鉾田市	第2投票区
31	つくばみらい市	東投票区
32	小美玉市	第20投票区
33	茨城町	中石崎投票区
34	大洗町	第9投票所
35	城里町	第6投票区
36	東海村	第5投票区
37	大子町	芦野倉投票区
38	美浦村	第6投票区
39	阿見町	曙投票区
40	河内町	第4投票所
41	八千代町	第12投票区
42	五霞町	第3投票区
43	境町	境第4投票区
44	利根町	第4投票区





オ 18歳・19歳投票者数（全数）

市町村名	選挙当日有権者数							計	投票所における投票者数	期日前投票者数
	18歳			19歳						
	国内	在外	小計	国内	在外	小計				
水戸市	2,668		2,668	2,647		2,647	5,315	911	259	
日立市	1,968		1,968	1,885		1,885	3,853	546	264	
土浦市	1,384		1,384	1,386		1,386	2,770	478	165	
古河市	1,368		1,368	1,387		1,387	2,755	479	167	
石岡市	764		764	752		752	1,516	235	95	
結城市	495		495	422		422	917	159	75	
龍ヶ崎市	876		876	879		879	1,755	349	112	
下妻市	438		438	414		414	852	93	70	
常総市	621		621	606		606	1,227	252	101	
常陸太田市	538		538	521		521	1,059	151	88	
高萩市	288		288	270		270	558	76	40	
北茨城市	448		448	462		462	910	123	66	
笠間市	746		746	742		742	1,488	213	114	
取手市	892		892	947		947	1,839	344	93	
牛久市	728		728	772		772	1,500	292	102	
つくば市	2,127	1	2,128	2,295		2,295	4,423	894	242	
ひたちなか市	1,768		1,768	1,650		1,650	3,418	623	188	
鹿嶋市	641		641	694		694	1,335	156	103	
潮来市	295		295	295		295	590	86	47	
守谷市	642		642	644		644	1,286	319	63	
常陸大宮市	419		419	424		424	843	129	72	
那珂市	534		534	493		493	1,027	173	68	
筑西市	1,073		1,073	1,059		1,059	2,132	362	141	
坂東市	550		550	535		535	1,085	135	66	
稲敷市	396		396	395		395	791	128	64	
かすみがうら市	388		388	419		419	807	141	57	
桜川市	437		437	415		415	852	124	90	
神栖市	925		925	985		985	1,910	247	103	
行方市	331		331	314		314	645	89	78	
鉾田市	461		461	427		427	888	129	80	
つくばみらい市	434		434	423		423	857	178	55	
小美玉市	522		522	545		545	1,067	161	59	
茨城町	325		325	310		310	635	142	44	
大洗町	161		161	138		138	299	48	34	
城里町	216		216	189		189	405	56	33	
東海村	407		407	359		359	766	151	57	
大子町	145		145	134		134	279	43	32	
美浦村	148		148	135		135	283	43	19	
阿見町	450		450	404		404	854	164	44	
河内町	87		87	81		81	168	29	6	
八千代町	215		215	215		215	430	87	33	
五霞町	95		95	80		80	175	33	11	
境町	232		232	251		251	483	63	38	
利根町	116		116	135		135	251	45	16	
計	28,762	1	28,763	28,535	0	28,535	57,298	9,679	3,754	

投票者数									
18歳					19歳				
不在者投票者数	在外投票者数(国内における投票を除く)	計	投票率	投票所における投票者数	期日前投票者数	不在者投票者数	在外投票者数(国内における投票を除く)	計	投票率
47		1,217	45.61	606	243	41		890	33.62
27		837	42.53	377	210	32		619	32.84
15		658	47.54	375	181	7		563	40.62
		646	47.22	389	157	2		548	39.51
6		336	43.98	150	103	8		261	34.71
2		236	47.68	106	54			160	37.91
4		465	53.08	255	106	4		365	41.52
5		168	38.36	76	68	2		146	35.27
5		358	57.65	202	83			285	47.03
3		242	44.98	114	75	7		196	37.62
1		117	40.63	71	20	4		95	35.19
13		202	45.09	99	65	9		173	37.45
8		335	44.91	165	100	7		272	36.66
7		444	49.78	309	112	2		423	44.67
		394	54.12	249	107			356	46.11
28	1	1,165	54.75	696	260	21		977	42.57
34		845	47.79	398	182	21		601	36.42
10		269	41.97	110	128	4		242	34.87
1		134	45.42	46	45	5		96	32.54
1		383	59.66	225	57	4		286	44.41
1		202	48.21	97	58	3		158	37.26
5		246	46.07	112	56	3		171	34.69
8		511	47.62	234	115	7		356	33.62
1		202	36.73	108	50	3		161	30.09
5		197	49.75	89	42	4		135	34.18
4		202	52.06	119	51	6		176	42.00
		214	48.97	94	71	3		168	40.48
16		366	39.57	176	111	8		295	29.95
		167	50.45	62	43	4		109	34.71
		209	45.34	101	51	5		157	36.77
2		235	54.15	140	33	1		174	41.13
6		226	43.30	139	86	2		227	41.65
2		188	57.85	104	50	2		156	50.32
3		85	52.80	32	19	2		53	38.41
3		92	42.59	47	26	3		76	40.21
6		214	52.58	90	42	5		137	38.16
3		78	53.79	32	21			53	39.55
1		63	42.57	40	15	2		57	42.22
3		211	46.89	123	34	4		161	39.85
2		37	42.53	15	9			24	29.63
1		121	56.28	59	33	2		94	43.72
1		45	47.37	23	8			31	38.75
1		102	43.97	65	22	1		88	35.06
3		64	55.17	37	15	1		53	39.26
294	1	13,728	47.73	7,156	3,417	251	0	10,824	37.93

## (2) 期日前投票・不在者投票

## ア 不在者投票用紙等の請求及び交付

市町村名	投票用紙等の請求				交 付				
	直 接		郵便等	合 計	直 接	郵便等	計	交付を拒絶 したもの	合 計
	本 人	代理人							
県 計	1,599	5,210	3,224	10,033	3,595	6,438	10,033	0	10,033
水 戸 市	5	602	525	1,132	607	525	1,132	0	1,132
日 立 市	42	375	423	840	417	423	840	0	840
土 浦 市	174	340	15	529	344	185	529	0	529
古 河 市	10	147	129	286	157	129	286	0	286
石 岡 市	87	197	11	295	198	97	295	0	295
結 城 市	4	207	29	240	184	56	240	0	240
龍 ヶ 崎 市	64	95	10	169	159	10	169	0	169
下 妻 市	4	11	30	45	4	41	45	0	45
常 総 市	0	32	136	168	32	136	168	0	168
常 陸 太 田 市	15	62	61	138	11	127	138	0	138
高 萩 市	20	124	1	145	66	79	145	0	145
北 茨 城 市	76	131	8	215	132	83	215	0	215
笠 間 市	58	238	12	308	4	304	308	0	308
取 手 市	9	201	102	312	130	182	312	0	312
牛 久 市	0	33	131	164	33	131	164	0	164
つ く ば 市	7	227	565	799	116	683	799	0	799
ひ たち な か 市	240	262	15	517	5	512	517	0	517
鹿 嶋 市	21	193	100	314	70	244	314	0	314
潮 来 市	2	17	58	77	17	60	77	0	77
守 谷 市	48	47	30	125	30	95	125	0	125
常 陸 大 宮 市	10	138	34	182	96	86	182	0	182
那 珂 市	17	128	77	222	128	94	222	0	222
筑 西 市	4	29	216	249	30	219	249	0	249
坂 東 市	14	88	4	106	45	61	106	0	106
稲 敷 市	15	79	21	115	16	99	115	0	115
か す み が う ら 市	1	5	223	229	6	223	229	0	229
桜 川 市	14	102	12	128	35	93	128	0	128
神 栖 市	131	176	12	319	6	313	319	0	319
行 方 市	0	140	35	175	1	174	175	0	175
鉾 田 市	14	134	33	181	101	80	181	0	181
つ く ば み ら い 市	56	93	1	150	5	145	150	0	150
小 美 玉 市	114	160	9	283	160	123	283	0	283
茨 城 町	35	56	5	96	3	93	96	0	96
大 洗 町	2	40	11	53	16	37	53	0	53
城 里 町	14	22	0	36	1	35	36	0	36
東 海 村	7	48	68	123	29	94	123	0	123
大 子 町	18	121	2	141	107	34	141	0	141
美 浦 村	144	19	4	167	19	148	167	0	167
阿 見 町	82	50	0	132	51	81	132	0	132
河 内 町	6	8	0	14	1	13	14	0	14
八 千 代 町	1	0	20	21	2	19	21	0	21
五 霞 町	0	0	13	13	0	13	13	0	13
境 町	2	1	27	30	1	29	30	0	30
利 根 町	12	32	6	50	20	30	50	0	50

イ 期日前投票及び不在者投票の事由

(ア) 期日前投票

市町村名	期 日 前 投 票 者 数					合 計
	法第48条の2 第1項第1号 該 当 者	法第48条の2 第1項第2号 該 当 者	法第48条の2 第1項第3号 該 当 者	法第48条の2 第1項第4号 該 当 者	法第48条の2 第1項第5号 該 当 者	
県 計	152,532	235,377	7,305	84	1,527	396,825
水 戸 市	12,529	20,040	577		140	33,286
日 立 市	8,019	17,730	487		115	26,351
土 浦 市	7,944	10,669	517	7	95	19,232
古 河 市	5,780	10,891	354	1	48	17,074
石 岡 市	4,308	6,819	209		26	11,362
結 城 市	1,997	3,345	110		28	5,480
龍 ヶ 崎 市	4,277	5,475	167	11	23	9,953
下 妻 市	2,447	5,690	42		4	8,183
常 総 市	2,510	7,989	44		6	10,549
常 陸 太 田 市	3,281	7,981	80	1	9	11,352
高 萩 市	942	2,697	7		6	3,652
北 茨 城 市	1,145	6,037	7		2	7,191
笠 間 市	5,051	6,320	207	4	53	11,635
取 手 市	5,318	7,909	348	14	94	13,683
牛 久 市	4,499	7,817	247		27	12,590
つ く ば 市	10,776	12,579	386	18	204	23,963
ひ たち な か 市	6,833	10,693	263		95	17,884
鹿 嶋 市	4,536	7,833	52		19	12,440
潮 来 市	2,707	2,346	124	3	15	5,195
守 谷 市	2,790	3,351	185		11	6,337
常 陸 大 宮 市	3,558	3,651	98		62	7,369
那 珂 市	4,204	4,108	245	1	45	8,603
筑 西 市	7,276	7,485	591	5	3	15,360
坂 東 市	2,148	3,483	92		5	5,728
稲 敷 市	2,083	3,931	100		33	6,147
か す み が う ら 市	2,583	2,564	129	11	7	5,294
桜 川 市	2,507	5,499	162	2	9	8,179
神 栖 市	3,881	5,180	153	3	22	9,239
行 方 市	2,659	2,850	87		31	5,627
鉾 田 市	3,833	4,223	219		33	8,308
つ く ば み ら い 市	1,830	3,995	31		3	5,859
小 美 玉 市	2,912	3,857	73		20	6,862
茨 城 町	2,520	2,536	121		29	5,206
大 洗 町	1,458	1,389	47	2	14	2,910
城 里 町	1,349	1,836	57		35	3,277
東 海 村	1,821	3,218	94		67	5,200
大 子 町	1,477	1,436	111		23	3,047
美 浦 村	848	1,307	74		5	2,234
阿 見 町	2,122	2,477	124		41	4,764
河 内 町	442	581	39		3	1,065
八 千 代 町	1,202	1,582	132		1	2,917
五 霞 町	439	532	24		3	998
境 町	918	1,769	29	1	2	2,719
利 根 町	773	1,677	60		11	2,521

## (イ) 不在者投票

市町村名	不在者				
	法第48条の2 第1項第1号者 該当者	法第48条の2 第1項第2号者 該当者	法第48条の2 第1項第3号者 該当者	法第48条の2 第1項第4号者 該当者	法第48条の2 第1項第5号者 該当者
県計	975	261	5,766	4	1,732
水戸市	79	4	605		283
日立市	161	12	376		127
土浦市	31	10	298		97
古河市	21	3	205		42
石岡市	24	6	197		36
結城市	13	2	208		9
龍ヶ崎市	20	6	81		29
下妻市	7	2	17		12
常総市	9	0	121		18
常陸太田市	25	3	61		22
高萩市	6	1	124		8
北茨城市	27	1	131		33
笠間市	29	1	208		16
取手市	14	3	201		55
牛久市	26	2	102		29
つくば市	74	8	238	2	304
ひたちなか市	50	39	262		108
鹿嶋市	26	54	149		58
潮来市	8	1	62		5
守谷市	9	6	47		44
常陸大宮市		34	139		
那珂市	12	5	171		11
筑西市	6	22	192	1	17
坂東市	7		82		13
稲敷市	13	3	71		11
かすみがうら市	7	4	195		13
桜川市	2		98		13
神栖市	32	3	176	1	61
行方市	4	3	140		20
鉾田市	12		134		11
つくばみらい市	9	4	91		32
小美玉市	51	5	160		58
茨城町	5		56		12
大洗町	7	1	38		3
城里町	9	1	22		3
東海村	21	6	48		33
大子町	3	1	119		12
美浦村	87		20		9
阿見町	14	3	49		42
河内町	1		8		5
八千代町	6		11		2
五霞町			5		5
境町	1	2	18		7
利根町	7		30		4

投票者数					
法第49条第2項 該当者	うち法第49条 第3項該当者	法第49条第4項 該当者	法第49条第7項 該当者	法第49条第8項 該当者	合計
376	29	2	0	1	9,117
57	4				1,028
39	4			1	716
15	2	1			452
15	2				286
10					273
8					240
10					146
2					40
7	1				155
5					116
1	1				140
8					200
12	1				266
29	1				302
5					164
28	2				654
15	3	1			475
10	2				297
1					77
1					107
9					182
5	1				204
5	2				243
4					106
6					104
3	1				222
4					117
12	1				285
2					169
13					170
1					137
9	1				283
5					78
1					50
1					36
3					111
2					137
4					120
					108
					14
1					20
					10
2					30
6					47

ウ 不在者投票管理者別不在者投票者数

市町村名	選挙人の属する市町村の選管委員長に対してなしたもの		選挙人が所在・居住する地の市区町村の選管委員長に対してなしたもの		船長に対してなしたもの		病院の院長，老人ホームの長，原子爆弾被爆者養護ホームの長，国立保養所の長，身体障害者支援施設の長，保護施設の長又は労災リハビリテーション作業所の長に対してなしたもの	
	比例代表	選挙区	比例代表	選挙区	比例代表	選挙区	比例代表	選挙区
<b>県計</b>	<b>65</b>	<b>65</b>	<b>2,895</b>	<b>2,892</b>	<b>0</b>	<b>0</b>	<b>5,707</b>	<b>5,734</b>
水戸市	5	5	364	364			588	595
日立市	2	2	299	299			373	373
土浦市	5	5	137	137			291	292
古河市	2	2	64	64			205	205
石岡市	1	1	65	65			197	197
結城市	2	2	23	23			200	205
龍ヶ崎市	1	1	55	54			81	81
下妻市	2	2	19	19			17	17
常総市			27	27			113	118
常陸太田市	2	2	49	49			60	60
高萩市			15	15			123	124
北茨城市	1	1	60	60			130	131
笠間市	1	1	45	45			207	208
取手市	1	1	71	71			197	197
牛久市			58	58			101	101
つくば市	6	6	397	397			220	220
ひたちなか市	4	4	193	193			261	260
鹿嶋市	1	1	94	94			190	190
潮来市			15	15			61	61
守谷市	1	1	59	59			46	46
常陸大宮市	1	1	34	34			138	138
那珂市			28	28			169	171
筑西市	1	1	44	44			193	192
坂東市			20	20			80	80
稲敷市			26	26			70	70
かすみがうら市	1	1	23	23			193	192
桜川市			15	15			98	98
神栖市	4	4	93	93			175	174
行方市			27	27			132	140
鉾田市	1	1	22	22			132	132
つくばみらい市	2	2	44	44			88	88
小美玉市			114	114			160	160
茨城町			17	17			54	54
大洗町			11	11			38	38
城里町	1	1	12	12			22	22
東海村	1	1	60	59			48	48
大子町	16	16					118	118
美浦村			97	97			19	19
阿見町			58	58			50	50
河内町			6	6			8	8
八千代町			9	8			10	10
五霞町			5	5			5	5
境町			10	10			17	17
利根町			11	11			29	29



刑事施設の長又は留置施設の留置業務管理者に対してなしたものの		少年院の長又は婦人補導院の長に対してなしたものの		特定国外派遣組織の長に対してなしたものの		南極地域調査組織の長に対してなしたものの		合 計	
比例代表	選挙区	比例代表	選挙区	比例代表	選挙区	比例代表	選挙区	比例代表	選挙区
33	33	14	14	2	2	1	1	8,717	8,741
4	4	3	3					964	971
		2	2			1	1	677	677
2	2			1	1			436	437
								271	271
								263	263
		2	2					227	232
								137	136
								38	38
3	3							143	148
								111	111
								138	139
								191	192
								253	254
4	4							273	273
								159	159
1	1	2	2					626	626
		2	2	1	1			461	460
2	2							287	287
								76	76
								106	106
								173	173
								197	199
1	1							239	238
2	2							102	102
2	2							98	98
2	2	1	1					220	219
								113	113
1	1	1	1					274	273
								159	167
1	1	1	1					157	157
2	2							136	136
								274	274
2	2							73	73
								49	49
								35	35
								109	108
1	1							135	135
								116	116
								108	108
								14	14
1	1							20	19
								10	10
1	1							28	28
1	1							41	41

エ 船員、南極地域調査組織・特定国外派遣組織に属する選挙人の不在者投票者数

市町村名	指定港における 投 票			船舶内における 投 票			洋 上 投 票			南極地域調査 組織に係る投票			特定国外派遣 組織に係る投票		
	請求 件数	交付 件数	投票 者数	請求 件数	交付 件数	投票 者数	請求 件数	交付 件数	投票 者数	請求 件数	交付 件数	投票 者数	請求 件数	交付 件数	投票 者数
県 計	3	3	3	0	0	0	0	0	0	0	0	1	2	2	2
水戸市															
日立市												1			
土浦市													1	1	1
古河市															
石岡市															
結城市															
龍ヶ崎市															
下妻市															
常総市															
常陸太田市															
高萩市															
北茨城市															
笠間市															
取手市															
牛久市															
つくば市															
ひたちなか市													1	1	1
鹿嶋市															
潮来市															
守谷市															
常陸大宮市															
那珂市															
筑西市															
坂東市															
稲敷市															
かすみがうら市															
桜川市															
神栖市	3	3													
行方市															
鉾田市															
つくばみらい市															
小美玉市															
茨城町															
大洗町															
城里町															
東海村															
大子町															
美浦村															
阿見町															
河内町															
八千代町															
五霞町															
境町															
利根町															

## (3) 点字投票・代理投票

## ア 点字投票

市町村名	総 数	内 訳	
		有 効	無 効
県 計	127	125	2
水 戸 市	30	28	2
日 立 市	7	7	0
土 浦 市	13	13	0
古 河 市	7	7	0
石 岡 市	4	4	0
結 城 市	3	3	0
龍 ヶ 崎 市	3	3	0
下 妻 市	1	1	0
常 総 市	0	0	0
常 陸 太 田 市	3	3	0
高 萩 市	1	1	0
北 茨 城 市	0	0	0
笠 間 市	2	2	0
取 手 市	8	8	0
牛 久 市	1	1	0
つ く ば 市	6	6	0
ひ たち な か 市	4	4	0
鹿 嶋 市	9	9	0
潮 来 市	2	2	0
守 谷 市	0	0	0
常 陸 大 宮 市	2	2	0
那 珂 市	4	4	0
筑 西 市	1	1	0
坂 東 市	0	0	0
稲 敷 市	0	0	0
か す み が う ら 市	1	1	0
桜 川 市	0	0	0
神 栖 市	4	4	0
行 方 市	3	3	0
鉾 田 市	2	2	0
つ く ば み ら い 市	1	1	0
小 美 玉 市	0	0	0
茨 城 町	1	1	0
大 洗 町	1	1	0
城 里 町	0	0	0
東 海 村	0	0	0
大 子 町	1	1	0
美 浦 村	0	0	0
阿 見 町	2	2	0
河 内 町	0	0	0
八 千 代 町	0	0	0
五 霞 町	0	0	0
境 町	0	0	0
利 根 町	0	0	0

イ 代理投票

市町村名	選挙当日投票所における代理投票	期日前投票所における代理投票	不在者投票における代理投票	合計
県計	534	1,496	1,606	3,636
水戸市	91	176	164	431
日立市	34	95	71	200
土浦市	45	90	66	201
古河市	27	10	69	106
石岡市	13	38	37	88
結城市	10	30	102	142
龍ヶ崎市	13	25	17	55
下妻市	7	44	5	56
常総市	9	22	27	58
常陸太田市	9	32	10	51
高萩市	35	7	70	112
北茨城市	7	26	43	76
笠間市	6	20	81	107
取手市	10	32	40	82
牛久市	10	30	7	47
つくば市	16	71	65	152
ひたちなか市	18	52	54	124
鹿嶋市	10	63	44	117
潮来市	8	31	9	48
守谷市	9	8	20	37
常陸大宮市	9	52	32	93
那珂市	4	24	74	102
筑西市	21	55	44	120
坂東市	0	49	27	76
稲敷市	9	27	12	48
かすみがうら市	22	16	53	91
桜川市	5	23	38	66
神栖市	17	64	38	119
行方市	6	26	40	72
鉾田市	0	43	54	97
つくばみらい市	10	17	40	67
小美玉市	6	5	74	85
茨城町	6	15	19	40
大洗町	2	20	6	28
城里町	3	7	2	12
東海村	8	11	7	26
大子町	3	9	20	32
美浦村	1	11	1	13
阿見町	8	22	2	32
河内町	2	21	0	23
八千代町	1	50	1	52
五霞町	2	5	10	17
境町	1	8	4	13
利根町	1	14	7	22

※ 「不在者投票における代理投票」については、把握できた範囲の数値であり、実際の数値とは異なる可能性がある。

## (4) 投票所

## ア 投票所数・開閉時刻

行政 番号	市町村名	開閉時刻	一部異なる投票区		全投票所数	繰り上げる 投票所数
			投票区名	開閉時刻		
1	水戸市	7:00~20:00			75	
2	日立市	7:00~18:00			66	66
3	土浦市	7:00~18:00			50	50
4	古河市	7:00~18:00			57	57
5	石岡市	7:00~18:00			52	52
6	結城市	7:00~18:00			21	21
7	龍ヶ崎市	7:00~20:00			25	
8	下妻市	7:00~18:00			31	31
9	常総市	7:00~18:00			37	37
10	常陸太田市	7:00~18:00			52	52
11	高萩市	7:00~18:00			25	25
12	北茨城市	7:00~20:00	花園	7:00~19:00	33	3
			小川	7:00~18:00		
			才丸	7:00~19:00		
13	笠間市	7:00~18:00			52	52
14	取手市	7:00~18:00			54	54
15	牛久市	7:00~20:00			24	
16	つくば市	7:00~19:00			75	75
17	ひたちなか市	7:00~20:00			48	
18	鹿嶋市	7:00~18:00			22	22
19	潮来市	7:00~18:00			7	7
20	守谷市	7:00~20:00			20	
21	常陸大宮市	7:00~18:00			74	74
22	那珂市	7:00~18:00			26	26
23	筑西市	7:00~18:00			54	54
24	坂東市	7:00~18:00			36	36
25	稲敷市	7:00~20:00			22	
26	かすみがうら市	7:00~18:00			33	33
27	桜川市	7:00~18:00			20	20
28	神栖市	7:00~18:00			35	35
29	行方市	7:00~18:00			22	22
30	銚田市	7:00~18:00			21	21
31	つくばみらい市	7:00~19:00			17	17
32	小美玉市	7:00~18:00			40	40
33	茨城町	7:00~18:00			25	25
34	大洗町	7:00~18:00			11	11
35	城里町	7:00~18:00			13	13
36	東海村	7:00~18:00			14	14
37	大子町	7:00~18:00			35	35
38	美浦村	7:00~20:00			8	
39	阿見町	7:00~20:00			17	
40	河内町	7:00~20:00			8	
41	八千代町	7:00~18:00			17	17
42	五霞町	7:00~18:00			5	5
43	境町	7:00~19:00			15	15
44	利根町	7:00~18:00			13	13
	計		3		1,407	1,130

イ 期日前投票所

行政 番号	市町村名	名 称	設置場所 (建物等の名称を記入)	設置期間 7/10 選挙期日 6/22 公示日	投票時間	備考
1	水 戸 市	水戸市役所期日前投票所	水戸市役所駐車場内プレハブ	6/23(木)～7/9(土)	8:30～20:00	
		水戸市役所三の丸臨時庁舎期日前投票所	水戸市役所三の丸臨時庁舎	6/23(木)～7/9(土)	8:30～20:00	
		水戸市役所内原庁舎期日前投票所	水戸市役所内原庁舎	6/23(木)～7/9(土)	8:30～20:00	
		水戸市役所常澄庁舎期日前投票所	水戸市役所常澄庁舎	6/23(木)～7/9(土)	8:30～20:00	
		水戸市役所赤塚出張所期日前投票所	水戸市役所赤塚出張所	6/23(木)～7/9(土)	8:30～20:00	
		常磐大学期日前投票所	常磐大学本部棟	7月4日(月)	10:00～16:00	1日間
		茨城大学期日前投票所	茨城大学図書館	7月5日(火)	10:00～16:00	1日間
2	日 立 市	日立市役所期日前投票所	日立市役所	6/23(木)～7/9(土)	8:30～20:00	
		日立市役所多賀支所期日前投票所	日立市役所多賀支所	6/23(木)～7/9(土)	8:30～20:00	
		日立市役所南部支所期日前投票所	日立市役所南部支所	6/23(木)～7/9(土)	8:30～20:00	
		日立市役所西部支所期日前投票所	日立市役所西部支所	6/23(木)～7/9(土)	8:30～20:00	
		日立市役所日高支所期日前投票所	日立市役所日高支所	6/23(木)～7/9(土)	8:30～20:00	
		日立市役所豊浦支所期日前投票所	日立市役所豊浦支所	6/23(木)～7/9(土)	8:30～20:00	
		日立市役所十王支所期日前投票所	日立市役所十王支所	6/23(木)～7/9(土)	8:30～20:00	
		日立駅情報交流プラザ期日前投票所	日立駅情報交流プラザ	6/23(木)～7/9(土)	8:30～20:00	
		茨城大学工学部期日前投票所	茨城大学工学部	7/4(月)～7/8(金)	10:00～18:30	5日間
		茨城キリスト教大学期日前投票所	茨城キリスト教大学	7/4(月)～7/8(金)	10:00～18:30	5日間
		3	土 浦 市	土浦市役所期日前投票所	土浦市役所	6/23(木)～7/9(土)
荒川沖期日前投票所	荒川沖西部地区学習等共用施設			6/23(木)～7/9(土)	8:30～20:00	
神立期日前投票所	神立地区コミュニティセンター			6/23(木)～7/9(土)	8:30～20:00	
新治期日前投票所	土浦市保健センター新治分室			6/23(木)～7/9(土)	8:30～20:00	
イオンモール土浦期日前投票所	イオンモール土浦			6/23(木)～7/9(土)	9:30～20:00	
4	古 河 市	古河市役所ふるさと館期日前投票所	古河市役所 ふるさと館	6/23(木)～7/9(土)	8:30～20:00	
		古河市役所古河庁舎期日前投票所	古河市役所 古河庁舎	7/3(日)～7/9(土)	8:30～20:00	7日間
		古河市役所三和庁舎期日前投票所	古河市役所 三和庁舎	7/3(日)～7/9(土)	8:30～20:00	7日間
		古河駅西口期日前投票所	駅前子育て広場	7/3(日)～7/9(土)	8:30～20:00	7日間
		石岡市役所期日前投票所	石岡市役所	6/23(木)～7/9(土)	8:30～20:00	
5	石 岡 市	八郷総合支所期日前投票所	八郷総合支所	6/23(木)～7/9(土)	8:30～20:00	
		石岡駅期日前投票所	石岡駅観光案内所	6/23(木)～7/9(土)	8:30～20:00	
		イオン石岡店期日前投票所	イオン石岡店	6/23(木)～7/9(土)	10:00～20:00	
6	結 城 市	結城市期日前投票所	結城市民情報センター	6/23(木)～7/9(土)	8:30～20:00	
		龍ヶ崎市役所期日前投票所	龍ヶ崎市役所	6/23(木)～7/9(土)	8:30～20:00	
7	龍 ヶ 崎 市	佐貫期日前投票所	佐貫駅前ロータリー設置の仮設プレハブ	6/23(木)～7/9(土)	8:30～20:00	
		流通経済大学期日前投票所	流通経済大学(龍ヶ崎キャンパス)	6/23(木)	10:00～16:00	1日間
		下妻期日前投票所	下妻市役所本庁舎	6/23(木)～7/9(土)	8:30～20:00	
8	下 妻 市	千代川期日前投票所	下妻市役所千代川庁舎	6/23(木)～7/9(土)	8:30～20:00	
		イオンモール下妻期日前投票所	イオンモール下妻	6/23(木)～7/9(土)	9:30～20:00	
		常総市役所本庁期日前投票所	常総市役所本庁	6/23(木)～7/9(土)	8:30～20:00	
9	常 総 市	常総市役所石下支所期日前投票所	常総市役所石下支所	6/23(木)～7/9(土)	8:30～20:00	
		常陸太田市役所期日前投票所	常陸太田市役所	6/23(木)～7/9(土)	8:30～20:00	
10	常 陸 太 田 市	常陸太田市役所金砂郷支所期日前投票所	常陸太田市役所金砂郷支所	6/23(木)～7/9(土)	8:30～20:00	
		常陸太田市役所水府支所期日前投票所	常陸太田市役所水府支所	6/23(木)～7/9(土)	8:30～20:00	
		常陸太田市役所里美支所期日前投票所	常陸太田市役所里美支所	6/23(木)～7/9(土)	8:30～20:00	
11	高 萩 市	高萩市役所期日前投票所	高萩市役所仮設庁舎分室会議室	6/23(木)～7/9(土)	8:30～20:00	
		北茨城市役所期日前投票所	北茨城市役所	6/23(木)～7/9(土)	8:30～20:00	
12	北 茨 城 市	ヨークベニマル中郷店駐車場内期日前投票所	ヨークベニマル中郷店駐車場	7/2(土)～7/9(土)	9:00～19:00	8日間
		北部市民サービスセンター期日前投票所	北部市民サービスセンター	7/2(土)～7/9(土)	9:00～19:00	8日間
13	笠 間 市	笠間市役所本所期日前投票所	笠間市役所本所	6/23(木)～7/9(土)	8:30～20:00	
		笠間市役所笠間支所期日前投票所	笠間市役所笠間支所	6/23(木)～7/9(土)	8:30～20:00	
		笠間市役所岩間支所期日前投票所	笠間市役所岩間支所	6/23(木)～7/9(土)	8:30～20:00	
14	取 手 市	取手市役所期日前投票所	取手市役所	6/23(木)～7/9(土)	8:30～20:00	
		取手市役所藤代庁舎期日前投票所	取手市役所藤代庁舎	6/23(木)～7/9(土)	8:30～20:00	
		取手西口駐車場ビル1階期日前投票所	取手駅西口駐車場ビル1階	6/23(木)～7/9(土)	8:30～20:00	
15	牛 久 市	牛久駅前期日前投票所	エスカードビル内イズミヤ3階	6/23(木)～7/9(土)	10:00～20:00	
		牛久市役所期日前投票所	牛久市役所	6/23(木)～7/9(土)	8:30～20:00	
		ひたち野リフレ期日前投票所	ひたち野リフレ	6/23(木)～7/9(土)	8:30～20:00	
		奥野期日前投票所	奥野生涯学習センター	6/23(木)～7/9(土)	8:30～20:00	
16	つ く ば 市	つくば市役所期日前投票所	つくば市役所	6/23(木)～7/9(土)	8:30～20:00	
		筑波期日前投票所	市立市民ホールつくばね	6/23(木)～7/9(土)	9:00～19:00	
		大穂期日前投票所	大穂庁舎1階ロビー	6/23(木)～7/9(土)	9:00～19:00	
		豊里期日前投票所	豊里保健センター	6/23(木)～7/9(土)	9:00～19:00	
		谷田部期日前投票所	谷田部総合体育館	6/23(木)～7/9(土)	9:00～19:00	
		桜期日前投票所	桜総合体育館	6/23(木)～7/9(土)	9:00～19:00	
		茅崎期日前投票所	茅崎保健センター	6/23(木)～7/9(土)	9:00～19:00	
		筑波大学期日前投票所	筑波大学中央図書館	6/27(月)～6/29(水)	11:00～19:00	3日間
		つくばセンター期日前投票所	つくば総合インフォメーションセンター(01viつくば2階)	7/2(土)～7/9(土)	11:00～21:00	8日間
		17	ひたちなか市	ひたちなか市役所期日前投票所	ひたちなか市役所本庁議事堂棟第1委員会室	6/23(木)～7/9(土)
那珂湊支所期日前投票所	ひたちなか市役所那珂湊支所第1庁舎1階第4会議室			6/23(木)～7/9(土)	8:30～20:00	
佐野コミュニティセンター期日前投票所	佐野コミュニティセンター第1会議室			6/23(木)～7/9(土)	8:30～20:00	
鹿嶋市役所期日前投票所	鹿嶋市役所			6/23(木)～7/9(土)	8:30～20:00	
18	鹿 嶋 市	大野出張所期日前投票所	鹿嶋市役所大野出張所	6/23(木)～7/9(土)	8:30～20:00	
		ショッピングセンターチェリオ臨時期日前投票所	ショッピングセンターチェリオ	7/3(日)	10:00～19:00	1日間

行政 番号	市町村名	名 称	設置場所 (建物等の名称を記入)	設置期間 7/10 選挙期日 6/22 公示日	投票時間	備考
19	潮 来 市	潮来市役所期日前投票所	潮来市役所	6/23(木)~7/9(土)	8:30~20:00	
		かすみ保健福祉センター期日前投票所	かすみ保健福祉センター	6/23(木)~7/9(土)	8:30~17:00	
20	守 谷 市	守谷市役所期日前投票所	守谷市役所	6/23(木)~7/9(土)	8:30~20:00	
		常陸大宮市役所期日前投票所	常陸大宮市役所	6/23(木)~7/9(土)	8:30~20:00	
21	常 陸 大 宮 市	山方総合支所期日前投票所	山方総合支所	6/23(木)~7/9(土)	8:30~20:00	
		美和総合支所期日前投票所	美和総合支所	6/23(木)~7/9(土)	8:30~20:00	
		緒川総合支所期日前投票所	緒川総合支所	6/23(木)~7/9(土)	8:30~20:00	
		御前山総合支所期日前投票所	御前山総合支所	6/23(木)~7/9(土)	8:30~20:00	
		那珂市役所期日前投票所	那珂市役所	6/23(木)~7/9(土)	8:30~20:00	
22	那 珂 市	那珂市役所瓜連支所期日前投票所	那珂市役所瓜連支所	6/23(木)~7/9(土)	8:30~20:00	
		本庁期日前投票所	筑西市役所本庁玄関ホール	6/23(木)~7/9(土)	8:30~20:00	
23	筑 西 市	関城支所期日前投票所	関城支所	6/23(木)~7/9(土)	8:30~20:00	
		明野支所期日前投票所	明野支所	6/23(木)~7/9(土)	8:30~20:00	
		協和支所期日前投票所	協和支所	6/23(木)~7/9(土)	8:30~20:00	
		川島出張所期日前投票所	川島出張所	6/23(木)~7/9(土)	8:30~20:00	
24	坂 東 市	坂東市役所岩井庁舎期日前投票所	坂東市児童福祉センター	6/23(木)~7/9(土)	8:30~20:00	
		坂東市役所猿島庁舎期日前投票所	坂東市役所猿島庁舎	6/23(木)~7/9(土)	8:30~20:00	
25	稲 敷 市	本庁舎期日前投票所	稲敷市役所	6/23(木)~7/9(土)	8:30~20:00	
		東支所期日前投票所	稲敷市東支所	6/23(木)~7/9(土)	8:30~20:00	
		桜川地区センター期日前投票所	稲敷市桜川地区センター	6/23(木)~7/9(土)	8:30~20:00	
26	かすみがうら市	かすみがうら市役所千代田庁舎期日前投票所	かすみがうら市役所千代田庁舎	6/23(木)~7/9(土)	8:30~20:00	
		かすみがうら市役所霞ヶ浦庁舎期日前投票所	かすみがうら市役所霞ヶ浦庁舎	6/23(木)~7/9(土)	8:30~20:00	
		中央出張所期日前投票所	中央出張所	6/23(木)~7/9(土)	8:30~20:00	
27	桜 川 市	桜川市役所第1期日前投票所	桜川市役所岩瀬庁舎	6/23(木)~7/9(土)	8:30~20:00	
		桜川市役所第2期日前投票所	桜川市役所大和庁舎	6/23(木)~7/9(土)	8:30~20:00	
		桜川市役所第3期日前投票所	桜川市役所真壁庁舎	6/23(木)~7/9(土)	8:30~20:00	
28	神 栖 市	第1期日前投票所	神栖市役所	6/23(木)~7/9(土)	8:30~20:00	
		第2期日前投票所	波崎総合支所・防災センター	6/23(木)~7/9(土)	8:30~20:00	
		第3期日前投票所	中央図書館	6/26(日)	10:00~18:00	1日間
		第4期日前投票所	うずもコミュニティセンター	7/3(日)	10:00~18:00	1日間
		第5期日前投票所	若松公民館	7/3(日)	10:00~18:00	1日間
		第6期日前投票所	矢田部公民館	6/26(日)	10:00~18:00	1日間
29	行 方 市	麻生期日前投票所	行方市役所麻生庁舎	6/23(木)~7/9(土)	8:30~20:00	
		北浦期日前投票所	行方市役所北浦庁舎	6/23(木)~7/9(土)	8:30~20:00	
		玉造期日前投票所	行方市役所玉造庁舎	6/23(木)~7/9(土)	8:30~20:00	
30	鉦 田 市	鉦田市役所期日前投票所	鉦田市役所	6/23(木)~7/9(土)	8:30~20:00	
		旭地区学習等供用施設期日前投票所	旭地区学習等供用施設	6/23(木)~7/9(土)	8:30~20:00	
		ふる里見聞館期日前投票所	ふる里見聞館	6/23(木)~7/9(土)	8:30~20:00	
		藤沼区公民館期日前投票所	藤沼区公民館	6/23(木)~7/9(土)	8:30~20:00	
31	つくばみらい市	つくばみらい市伊奈期日前投票所	つくばみらい市役所伊奈庁舎	6/23(木)~7/9(土)	8:30~20:00	
		つくばみらい市谷和原期日前投票所	つくばみらい市役所谷和原庁舎	6/23(木)~7/9(土)	8:30~20:00	
32	小 美 玉 市	小美玉市役所期日前投票所	小美玉市役所本庁舎	6/23(木)~7/9(土)	8:30~20:00	
		小川総合支所期日前投票所	小美玉市役所小川総合支所	6/23(木)~7/9(土)	8:30~20:00	
		玉里総合支所期日前投票所	小美玉市役所玉里総合支所	6/23(木)~7/9(土)	8:30~20:00	
33	茨 城 町	茨城町期日前投票所	茨城町役場	6/23(木)~7/9(土)	8:30~20:00	
34	大 洗 町	大洗町役場期日前投票所	大洗町役場	6/23(木)~7/9(土)	8:30~20:00	
		城里町第1期日前投票所	城里町役場	6/23(木)~7/9(土)	8:30~20:00	
35	城 里 町	城里町第2期日前投票所	城里町桂図書館	7/2(土)~7/9(土)	8:30~20:00	8日間
		城里町第3期日前投票所	城里町七会支所	7/2(土)~7/9(土)	8:30~20:00	8日間
36	東 海 村	東海村役場期日前投票所	東海村役場	6/23(木)~7/9(土)	8:30~20:00	
37	大 子 町	大子町役場期日前投票所	大子町役場	6/23(木)~7/9(土)	8:30~20:00	
38	美 浦 村	美浦村期日前投票所	美浦村役場	6/23(木)~7/9(土)	8:30~20:00	
39	阿 見 町	阿見町期日前投票所	阿見町役場	6/23(木)~7/9(土)	8:30~20:00	
40	河 内 町	河内町期日前投票所	中央公民館	6/23(木)~7/9(土)	8:30~20:00	
41	八 千 代 町	八千代町役場期日前投票所	八千代町役場	6/23(木)~7/9(土)	8:30~20:00	
42	五 霞 町	五霞町役場期日前投票所	五霞町役場	6/23(木)~7/9(土)	8:30~20:00	
43	境 町	境町役場期日前投票所	境町役場	6/23(木)~7/9(土)	8:30~20:00	
44	利 根 町	利根町役場期日前投票所	利根町役場	6/23(木)~7/9(土)	8:30~20:00	

ウ 投票所に使用した施設

(ア) 期日前投票所

市町村名	施設区分														計	借上料を要した期日前投票所数
	市役所・町村役場	支所・出張所	学校(大学・短期大学・高等専門学校を除く)・幼稚園	大学等(大学・短期大学・高等専門学校)	公会堂	公民館	体育館(学校以外のもの)	集会所	駅構内	左記以外の公共施設	その他	うちショッピングセンター等	うち商店街			
県計	51	38	0	6	3	4	2	4	0	12	11	7	0	131	13	
水戸市	1	4		2										7	3	
日立市	1	6		2							1			10	1	
土浦市	1							2		1	1	1		5	1	
古河市	2									2				4		
石岡市	1	1									2	1		4		
結城市	0									1				1	1	
龍ヶ崎市	1			1						1				3	1	
下妻市	2										1	1		3	1	
常総市	1	1												2		
常陸太田市	1	3												4		
高萩市	1													1		
北茨城市	1	1									1	1		3	1	
笠間市	1	2												3		
取手市	2										1			3	1	
牛久市	1				2						1	1		4	1	
つくば市	1	1		1		1	2			2	1	1		9		
ひたちなか市	1	1								1				3	1	
鹿嶋市	1	1									1	1		3		
潮来市	1									1				2		
守谷市	1													1		
常陸大宮市	1	4												5		
那珂市	1	1												2		
筑西市	1	4												5		
坂東市	1									1				2		
稲敷市	1	3												4		
かすみがうら市	2	1												3		
桜川市	3													3		
神栖市	1	1			1	2				1				6		
行方市	3													3		
鉾田市	1							2			1			4	1	
つくばみらい市	2													2		
小美玉市	1	2												3		
茨城町	1													1		
大洗町	1													1		
城里町	1	1								1				3		
東海村	1													1		
大子町	1													1		
美浦村	1													1		
阿見町	1													1		
河内町	0					1								1		
八千代町	1													1		
五霞町	1													1		
境町	1													1		
利根町	1													1		



## (イ) 投票所

市町村名	施設区分													計	借上料 を要し た投票 所数
	市役所 ・町村 役場	支所・ 出張所	学校(大学 ・短期大 学・高等 専門学校 を除く) ・幼稚園	大学等 (大学・ 短期大 学・高等 専門学 校)	公会堂	公民館	体育館 (学校 以外の もの)	集 会 施 設	駅構内	左記以 外の公 共施設	その他	うちショ ッピング センター 等	う ち 商店街		
県計	28	19	260		13	143	19	654	0	168	103	0	0	1,407	553
水戸市	1	1	16			1	1	27		25	3			75	32
日立市	1	1	26				1	32		4	1			66	13
土浦市			16		1	3	1	21		7	1			50	23
古河市	2		16				5	30		4				57	29
石岡市			5		1	8	1			11	26			52	26
結城市			13			1		6		1				21	2
龍ヶ崎市	1		3					8		13				25	8
下妻市	2		5			1		20		3				31	15
常総市	1		1			9	1	17		8				37	14
常陸太田市		2	2		1	7		39		1				52	19
高萩市	1		2			6		16						25	
北茨城市	1	1	6		1	2		22						33	15
笠間市	1	1	7			12		24		5	2			52	26
取手市	1		5			9		38			1			54	33
牛久市	1		5		3		1	13		1				24	13
つくば市	1		19			10	5			12	28			75	28
ひたちなか市			9					27		12				48	32
鹿嶋市	1	1	4		1	8				4	3			22	3
潮来市			3			2				2				7	
守谷市			11					8		1				20	8
常陸大宮市						11		62		1				74	
那珂市	1	1	1					20		3				26	16
筑西市	1	3	11			7	1	24		2	5			54	29
坂東市	1		4			6		21		4				36	25
稲敷市	1	2	6			2	1	10						22	3
かすみがうら市			2							11	20			33	20
桜川市	1		10			4		2		3				20	
神栖市	1	1	10		3	2	2	13		3				35	13
行方市	2		1			2	3	14						22	3
鉾田市			12					2			7			21	2
つくばみらい市			7					2		8				17	1
小美玉市	1	2	4			15		14		2	2			40	29
茨城町	1		2					21		1				25	20
大洗町								9		2				11	
城里町	1	1	2			1	1	6		1				13	6
東海村			2			1		9		2				14	
大子町			2		1			32						35	
美浦村			3							2	3		3	8	3
阿見町	1		4		1	3		6		2				17	6
河内町		2				3		3						8	
八千代町								17						17	17
五霞町			1			1		1		2				5	2
境町	1		1					10		2	1			15	11
利根町			1			1		8		3				13	8

エ 投票所施設における身障者等対策

(ア) 期日前投票所

市町村名	入口に段差のあるもの					入口と同一フロアにないもの					合計
	簡易ス ロープ 設置	人 的 介 助	その他	措 置 な し	計	昇降機 あり	人 的 介 助	その他	措 置 な し	計	
県 計	7	4	0	0	11	12	0	0	0	12	23
水 戸 市					0					0	0
日 立 市					0					0	0
土 浦 市	1				1	3				3	4
古 河 市					0					0	0
石 岡 市					0					0	0
結 城 市					0					0	0
龍 ヶ 崎 市	1				1					0	1
下 妻 市					0					0	0
常 総 市		2			2					0	2
常 陸 太 田 市					0					0	0
高 萩 市					0					0	0
北 茨 城 市	1				1					0	1
笠 間 市					0	1				1	1
取 手 市					0	1				1	1
牛 久 市					0	3				3	3
つ く ば 市					0	1				1	1
ひ たち な か 市					0					0	0
鹿 嶋 市					0					0	0
潮 来 市					0					0	0
守 谷 市		1			1					0	1
常 陸 大 宮 市	1				1	1				1	2
那 珂 市					0					0	0
筑 西 市					0					0	0
坂 東 市					0					0	0
稲 敷 市					0					0	0
か す み が う ら 市	1				1					0	1
桜 川 市					0					0	0
神 栖 市					0	2				2	2
行 方 市					0					0	0
鉾 田 市	1				1					0	1
つ く ば み ら い 市					0					0	0
小 美 玉 市					0					0	0
茨 城 町					0					0	0
大 洗 町		1			1					0	1
城 里 町					0					0	0
東 海 村					0					0	0
大 子 町					0					0	0
美 浦 村					0					0	0
阿 見 町					0					0	0
河 内 町	1				1					0	1
八 千 代 町					0					0	0
五 霞 町					0					0	0
境 町					0					0	0
利 根 町					0					0	0

## (イ) 投票所

市町村名	入口に段差のあるもの					入口と同一フロアにないもの					合計
	簡易ス ロープ 設置	人的 介助	その他	措置 なし	計	昇降機 あり	人的 介助	その他	措置 なし	計	
県計	230	468	7	0	705	2	0	0	0	2	707
水戸市	19				19					0	19
日立市	15	10			25					0	25
土浦市	18		5		23					0	23
古河市	5	31			36					0	36
石岡市	7	26			33					0	33
結城市	14		1		15					0	15
龍ヶ崎市	5				5					0	5
下妻市		18			18					0	18
常総市	4	23			27					0	27
常陸太田市		38			38					0	38
高萩市	10	14			24					0	24
北茨城市	1	17			18					0	18
笠間市	12	23			35	1				1	36
取手市	2				2					0	2
牛久市		1			1					0	1
つくば市	13	41			54					0	54
ひたちなか市	13	1			14					0	14
鹿嶋市	5	2			7					0	7
潮来市	2				2					0	2
守谷市	1	8			9					0	9
常陸大宮市	11	59			70					0	70
那珂市	6	8	1		15					0	15
筑西市	1				1					0	1
坂東市					0					0	0
稲敷市		2			2					0	2
かすみがうら市	2	27			29					0	29
桜川市	5	3			8					0	8
神栖市	19				19	1				1	20
行方市	3	6			9					0	9
鉾田市	4	11			15					0	15
つくばみらい市					0					0	0
小美玉市	3				3					0	3
茨城町	1	22			23					0	23
大洗町		11			11					0	11
城里町	4	4			8					0	8
東海村	3				3					0	3
大子町		35			35					0	35
美浦村	6				6					0	6
阿見町	8	4			12					0	12
河内町	6				6					0	6
八千代町		13			13					0	13
五霞町	1	2			3					0	3
境町	1				1					0	1
利根町		8			8					0	8

オ 投票管理者，投票立会人及び投票事務従事者

(ア) 期日前投票所

市町村名	期 日 前 投 票 所 数	投 票 管 理 者				合 計	左記のうち時間 単位の交替制を 採用した期日前 投 票 所 数
		投票管理者	職務代理者	臨時に職務を 管掌した者			
県 計	131	1,006	2	1	1,009	14	
水 戸 市	7	8	0	0	8	0	
日 立 市	10	59	0	0	59	0	
土 浦 市	5	24	0	0	24	0	
古 河 市	4	38	0	0	38	0	
石 岡 市	4	4	0	0	4	0	
結 城 市	1	6	0	0	6	0	
龍 ヶ 崎 市	3	35	0	0	35	2	
下 妻 市	3	22	0	0	22	0	
常 総 市	2	2	0	0	2	2	
常 陸 太 田 市	4	38	0	0	38	1	
高 萩 市	1	6	0	0	6	1	
北 茨 城 市	3	6	0	0	6	0	
笠 間 市	3	15	0	0	15	2	
取 手 市	3	49	0	0	49	3	
牛 久 市	4	66	0	0	66	0	
つ く ば 市	9	55	0	0	55	0	
ひ たち な か 市	3	20	0	0	20	0	
鹿 嶋 市	3	6	0	0	6	0	
潮 来 市	2	21	0	0	21	0	
守 谷 市	1	11	0	0	11	0	
常 陸 大 宮 市	5	84	1	0	85	0	
那 珂 市	2	10	0	0	10	0	
筑 西 市	5	21	0	0	21	0	
坂 東 市	2	34	0	0	34	0	
稲 敷 市	4	19	0	0	19	0	
か す み が う ら 市	3	9	0	0	9	0	
桜 川 市	3	51	0	0	51	0	
神 栖 市	6	15	0	0	15	0	
行 方 市	3	51	0	0	51	0	
鉾 田 市	4	50	1	1	52	0	
つ く ば み ら い 市	2	34	0	0	34	0	
小 美 玉 市	3	13	0	0	13	0	
茨 城 町	1	7	0	0	7	0	
大 洗 町	1	5	0	0	5	1	
城 里 町	3	25	0	0	25	0	
東 海 村	1	16	0	0	16	0	
大 子 町	1	4	0	0	4	0	
美 浦 村	1	4	0	0	4	0	
阿 見 町	1	8	0	0	8	0	
河 内 町	1	15	0	0	15	0	
八 千 代 町	1	4	0	0	4	0	
五 霞 町	1	4	0	0	4	0	
境 町	1	17	0	0	17	1	
利 根 町	1	15	0	0	15	1	

投票立会人			投票事務従事者			
投票立会人数	左記のうち交替 の対象となった 立会人の数	うち時間 単位の交替	市区町村 選管の書記	市区町村の 職員	その他	合計
2,201	568	481	724	4,653	683	6,060
16	0	0	0	415	6	421
79	0	0	22	276	162	460
158	0	0	17	319	2	338
76	0	0	44	255	0	299
8	0	0	21	99	0	120
18	0	0	17	79	0	96
71	69	69	12	167	18	197
24	0	0	32	13	48	93
51	41	41	0	24	65	89
152	95	95	25	85	0	110
7	7	7	11	24	2	37
17	0	0	12	29	0	41
72	6	6	26	41	19	86
176	176	176	0	223	96	319
123	0	0	0	74	0	74
55	55	0	154	0	0	154
102	0	0	10	290	28	328
12	0	0	13	171	19	203
17	0	0	0	112	0	112
21	0	0	6	72	16	94
170	0	0	13	102	0	115
27	19	0	9	130	8	147
35	0	0	91	23	20	134
68	0	0	3	94	68	165
48	0	0	20	165	0	185
22	0	0	23	140	0	163
102	0	0	16	143	0	159
27	0	0	13	44	25	82
35	0	0	0	180	0	180
91	0	0	3	182	0	185
19	0	0	8	76	3	87
19	0	0	27	72	21	120
9	0	0	10	0	13	23
12	12	12	4	89	0	93
39	0	0	0	105	0	105
4	4	0	15	56	16	87
9	9	0	5	30	7	42
34	0	0	10	0	9	19
13	0	0	5	67	4	76
21	0	0	0	60	0	60
16	0	0	8	0	8	16
13	0	0	7	8	0	15
38	8	8	0	87	0	87
75	67	67	12	32	0	44

## (イ) 投票所

市町村名	投票所数	投票管理者			合計
		投票管理者	職務代理者	臨時に職務を管掌した者	
県計	1,407	1,407	0	0	1,407
水戸市	75	75	0	0	75
日立市	66	66	0	0	66
土浦市	50	50	0	0	50
古河市	57	57	0	0	57
石岡市	52	52	0	0	52
結城市	21	21	0	0	21
龍ヶ崎市	25	25	0	0	25
下妻市	31	31	0	0	31
常総市	37	37	0	0	37
常陸太田市	52	52	0	0	52
高萩市	25	25	0	0	25
北茨城市	33	33	0	0	33
笠間市	52	52	0	0	52
取手市	54	54	0	0	54
牛久市	24	24	0	0	24
つくば市	75	75	0	0	75
ひたちなか市	48	48	0	0	48
鹿嶋市	22	22	0	0	22
潮来市	7	7	0	0	7
守谷市	20	20	0	0	20
常陸大宮市	74	74	0	0	74
那珂市	26	26	0	0	26
筑西市	54	54	0	0	54
坂東市	36	36	0	0	36
稲敷市	22	22	0	0	22
かすみがうら市	33	33	0	0	33
桜川市	20	20	0	0	20
神栖市	35	35	0	0	35
行方市	22	22	0	0	22
鉾田市	21	21	0	0	21
つくばみらい市	17	17	0	0	17
小美玉市	40	40	0	0	40
茨城町	25	25	0	0	25
大洗町	11	11	0	0	11
城里町	13	13	0	0	13
東海村	14	14	0	0	14
大子町	35	35	0	0	35
美浦村	8	8	0	0	8
阿見町	17	17	0	0	17
河内町	8	8	0	0	8
八千代町	17	17	0	0	17
五霞町	5	5	0	0	5
境町	15	15	0	0	15
利根町	13	13	0	0	13

投票立会人			投票事務従事者			
左記のうち時間単位の交替を採用した投票所数	投票立会人数	左記のうち交替をした立会人の数	市区町村選管の書記	市区町村の職員	その他	合計
5	2,829	12	75	7,320	277	7,672
0	150	0	1	461	0	462
0	132	0	5	385	0	390
0	100	0	0	295	0	295
0	114	0	0	276	0	276
1	105	2	0	309	0	309
0	42	0	0	134	0	134
0	52	0	0	87	75	162
0	62	0	3	172	0	175
0	74	0	1	232	0	233
0	104	0	5	229	0	234
0	50	0	0	100	0	100
0	66	0	0	142	0	142
0	104	0	2	254	0	256
0	108	0	0	162	133	295
0	48	0	0	110	38	148
4	157	10	0	456	0	456
0	96	0	0	283	0	283
0	44	0	0	113	0	113
0	14	0	0	50	0	50
0	40	0	0	151	0	151
0	148	0	0	259	0	259
0	52	0	0	140	0	140
0	108	0	32	363	5	400
0	72	0	0	187	0	187
0	44	0	0	130	0	130
0	66	0	10	141	0	151
0	40	0	4	76	0	80
0	70	0	0	179	0	179
0	44	0	0	90	0	90
0	42	0	0	105	0	105
0	34	0	0	119	0	119
0	80	0	8	203	0	211
0	50	0	0	131	0	131
0	22	0	0	65	0	65
0	26	0	0	68	0	68
0	28	0	0	84	0	84
0	70	0	0	108	24	132
0	16	0	0	48	0	48
0	34	0	0	116	2	118
0	16	0	0	45	0	45
0	34	0	0	71	0	71
0	15	0	1	31	0	32
0	30	0	0	75	0	75
0	26	0	3	85	0	88

#### 4 開 票

##### (1) 開票状況

##### ア 候補者別得票数

市町村名	石原 じゅん子	中村 こうき	岡田 広	ぐんじ 彰	小林 きょう子	むとう ゆう子
県 計	78,655	16,282	609,636	306,050	113,833	86,866
市 計	71,672	14,734	546,785	280,570	104,508	79,276
町 村 計	6,983	1,548	62,851	25,480	9,325	7,590
水戸市	5,070	840	65,333	24,966	10,509	7,243
日立市	3,822	595	32,832	29,911	5,090	5,437
土浦市	4,019	803	26,901	14,084	5,722	4,341
古河市	4,124	1,033	25,697	13,113	5,290	3,948
石岡市	2,076	540	16,179	7,417	2,957	2,178
結城市	1,570	358	9,043	4,961	1,765	1,674
龍ヶ崎市	2,316	496	15,157	7,729	4,454	2,880
下妻市	1,040	208	9,814	3,285	1,349	972
常総市	2,220	552	17,185	6,680	2,392	2,150
常陸太田市	1,233	260	14,146	7,292	1,420	1,509
高萩市	607	137	5,921	4,322	835	715
北茨城市	1,066	234	8,839	6,398	1,395	1,154
笠間市	1,737	403	17,450	8,397	2,677	2,211
取手市	4,181	601	19,418	10,718	8,208	4,188
牛久市	3,024	334	15,973	9,642	5,003	3,182
つくば市	7,346	867	39,740	20,365	11,482	7,533
ひたちなか市	3,084	684	30,960	20,912	4,563	4,501
鹿嶋市	1,944	528	13,538	8,003	2,875	2,059
潮来市	923	229	6,614	2,919	750	649
守谷市	2,333	304	12,409	6,807	3,464	2,917
常陸大宮市	1,248	218	11,548	5,014	1,656	1,092
那珂市	984	198	12,628	6,541	1,530	1,924
筑西市	3,234	602	22,397	11,137	4,217	2,800
坂東市	1,575	589	10,894	3,988	1,690	1,173
稲敷市	1,175	277	10,096	3,393	1,500	1,164
かすみがうら市	1,129	229	9,011	4,181	1,656	1,209
桜川市	1,089	273	10,588	5,030	1,286	1,034
神栖市	2,696	587	16,277	7,242	2,292	2,563
行方市	865	291	8,541	3,409	868	761
鉾田市	1,097	422	10,300	4,325	1,440	1,066
つくばみらい市	1,617	277	10,005	4,312	2,548	1,741
小美玉市	1,228	765	11,351	4,077	1,625	1,308
茨城町	631	132	8,188	2,660	950	651
大洗町	390	77	4,464	1,370	505	412
城里町	408	85	5,310	2,089	598	500
東海村	761	128	7,779	4,967	1,265	1,360
大子町	337	99	6,059	2,000	478	320
美浦村	478	75	3,391	1,479	562	391
阿見町	1,441	313	9,686	4,017	1,749	1,613
河内町	246	59	2,368	691	276	273
八千代町	716	202	4,889	1,684	735	506
五霞町	273	74	2,207	656	371	237
境町	699	214	4,875	1,868	755	579
利根町	603	90	3,635	1,999	1,081	748



得票総数	按分の際 切り捨て られた票数	いずれの候 補者にも属 さない票数	有効投票数	無効投票数	投票総数	不 受 理	持 帰 り	そ の 他
1,211,322		0	1,211,322	36,690	1,248,012	5	9	0
1,097,545		0	1,097,545	33,236	1,130,781	5	9	0
113,777		0	113,777	3,454	117,231	0	0	0
113,961		0	113,961	2,274	116,235	0	1	0
77,687		0	77,687	2,072	79,759	0	1	0
55,870		0	55,870	2,021	57,891	2	0	0
53,205		0	53,205	2,319	55,524	0	0	0
31,347		0	31,347	865	32,212	0	2	0
19,371		0	19,371	649	20,020	0	0	0
33,032		0	33,032	1,181	34,213	0	0	0
16,668		0	16,668	435	17,103	0	1	0
31,179		0	31,179	1,650	32,829	0	3	0
25,860		0	25,860	550	26,410	0	0	0
12,537		0	12,537	323	12,860	0	0	0
19,086		0	19,086	573	19,659	0	0	0
32,875		0	32,875	755	33,630	0	0	0
47,314		0	47,314	1,551	48,865	0	0	0
37,158		0	37,158	1,049	38,207	0	0	0
87,333		0	87,333	3,109	90,442	1	1	0
64,704		0	64,704	1,491	66,195	0	0	0
28,947		0	28,947	921	29,868	1	0	0
12,084		0	12,084	440	12,524	0	0	0
28,234		0	28,234	837	29,071	0	0	0
20,776		0	20,776	553	21,329	0	0	0
23,805		0	23,805	530	24,335	0	0	0
44,387		0	44,387	1,228	45,615	0	0	0
19,909		0	19,909	889	20,798	0	0	0
17,605		0	17,605	643	18,248	0	0	0
17,415		0	17,415	477	17,892	0	0	0
19,300		0	19,300	625	19,925	0	0	0
31,657		0	31,657	1,035	32,692	0	0	0
14,735		0	14,735	408	15,143	0	0	0
18,650		0	18,650	581	19,231	1	0	0
20,500		0	20,500	679	21,179	0	0	0
20,354		0	20,354	523	20,877	0	0	0
13,212		0	13,212	256	13,468	0	0	0
7,218		0	7,218	225	7,443	0	0	0
8,990		0	8,990	201	9,191	0	0	0
16,260		0	16,260	388	16,648	0	0	0
9,293		0	9,293	210	9,503	0	0	0
6,376		0	6,376	244	6,620	0	0	0
18,819		0	18,819	623	19,442	0	0	0
3,913		0	3,913	139	4,052	0	0	0
8,732		0	8,732	351	9,083	0	0	0
3,818		0	3,818	135	3,953	0	0	0
8,990		0	8,990	476	9,466	0	0	0
8,156		0	8,156	206	8,362	0	0	0

イ 無効投票の内訳

市町村名	所定の用紙を用いないもの	候補者でない者又は候補者となることができない者の氏名を記載したもの	二人以上の候補者の氏名を記載したもの	被選挙権のない候補者の氏名を記載したもの	候補者の氏名のほか、他事を記載したもの
県計	0	6,856	118	0	217
市計	0	6,049	106	0	135
町村計	0	807	12	0	82
水戸市		374	6		13
日立市		402	4		
土浦市		345	3		8
古河市		322	4		5
石岡市		144			6
結城市		109			
龍ヶ崎市		205	14		6
下妻市		118	9		
常総市		181	3		
常陸太田市		108	1		
高萩市		50			1
北茨城市		217	1		2
笠間市		117	11		4
取手市		263			1
牛久市		138	8		1
つくば市		502	3		15
ひたちなか市		284	2		18
鹿嶋市		161	2		6
潮来市		120			
守谷市		87	4		6
常陸大宮市		140	5		
那珂市		114	2		5
筑西市		251	2		14
坂東市		228			3
稲敷市		140	4		2
かすみがうら市		66	3		2
桜川市		204	3		
神栖市		164	1		7
行方市		69			2
鉾田市		182	4		
つくばみらい市		164			2
小美玉市		80	7		6
茨城町		89			7
大洗町		37	1		2
城里町		45	3		
東海村		45	1		2
大子町		62	1		
美浦村		81			
阿見町		141	1		70
河内町		35			
八千代町		70	1		1
五霞町		20			
境町		155	4		
利根町		27			

候補者の氏名を自書 しないもの	候補者の何人を記載 したかを確認し難い もの	白 紙 投 票	単 に 雑 事 を 記 載 し た も の	単 に 記 号 、 符 号 を 記 載 し た も の	合 計
0	564	17,211	8,319	3,405	36,690
0	541	15,730	7,601	3,074	33,236
0	23	1,481	718	331	3,454
	16	1,077	731	57	2,274
		1,058	439	169	2,072
	30	1,038	465	132	2,021
	8	1,185	618	177	2,319
	7	396	205	107	865
	5	333	159	43	649
	1	674	199	82	1,181
	9	179	71	49	435
	254	851	177	184	1,650
	6	247	121	67	550
	2	156	85	29	323
		223	78	52	573
		326	195	102	755
	6	701	374	206	1,551
		527	291	84	1,049
	21	1,501	727	340	3,109
	29	642	405	111	1,491
	5	445	207	95	921
	12	200	48	60	440
		430	204	106	837
	3	190	191	24	553
	11	226	132	40	530
	6	524	290	141	1,228
	21	368	225	44	889
		239	190	68	643
		236	121	49	477
	13	243	15	147	625
		544	290	29	1,035
	51	149	71	66	408
	6	247	85	57	581
	9	350	92	62	679
	10	225	100	95	523
		94	46	20	256
	1	90	70	24	225
	7	63	67	16	201
	5	205	94	36	388
	4	80	58	5	210
	3	104	41	15	244
		280	75	56	623
	1	64	35	4	139
		131	101	47	351
	1	66	36	12	135
	1	207	66	43	476
		97	29	53	206

## (2) 開票所

## ア 開票場所・時間

市町村名	開 票 会 場	
	会 場	住 所
水 戸 市	青柳公園市民体育館	水戸市水府町 864-6
日 立 市	(株)日立製作所日立事業所健康保険組合体育館	日立市会瀬町 4-1-25
土 浦 市	霞ヶ浦文化体育会館	土浦市大岩田 1051 番地
古 河 市	古河市中央運動公園 (総合体育館)	古河市下大野 2528
石 岡 市	八郷総合支所	石岡市柿岡 5680 番地 1
結 城 市	結城市民情報センター	結城市国府町一丁目 1 番地 1
龍 ヶ 崎 市	龍ヶ崎市総合体育館 (たつのこアリーナ) メインアリーナ	龍ヶ崎市中里 3 丁目 2 番地 1
下 妻 市	下妻市役所本庁舎 1 階市民ホール	下妻市本城町 2-22
常 総 市	水海道総合体育館	常総市坂手町 3552
常 陸 太 田 市	山吹運動公園市民体育館	常陸太田市新宿町 1
高 萩 市	高萩市総合福祉センター	高萩市春日町 3 - 10
北 茨 城 市	北茨城市民体育館	北茨城市磯原町磯原 1630 番地の 9
笠 間 市	笠間市民体育館	笠間市石井 2068-1
取 手 市	取手市勤労青少年体育センター	取手市寺田 5139 番地
牛 久 市	牛久運動公園体育館	牛久市下根町 1400
つ く ば 市	桜総合体育館	つくば市金田 1608 番地
ひ たち な か 市	ひたちなか市松戸体育館	ひたちなか市松戸町 2 丁目 6 番 1 号
鹿 嶋 市	鹿嶋市立カシマススポーツセンター	鹿嶋市大字神向寺 23-2
潮 来 市	潮来市立中央公民館体育室	潮来市日の出 3-11
守 谷 市	黒内小学校体育館	守谷市百合ヶ丘二丁目 2349 番地
常 陸 大 宮 市	西部総合公園体育館	常陸大宮市工業団地 25 番地
那 珂 市	那珂市中央公民館	那珂市福田 1819 番地
筑 西 市	下館総合体育館	筑西市上平塚 627 番地
坂 東 市	坂東市猿島体育館	坂東市山 2724 番地
稲 敷 市	江戸崎総合運動公園体育館	稲敷市荒沼 3 - 1
か す み が う ら 市	かすみがうら市千代田公民館	かすみがうら市上佐谷 991-5
桜 川 市	大和ふれあいセンターシトラス	桜川市羽田 989 番地 1
神 栖 市	神栖市民体育館	神栖市溝口 4991-4
行 方 市	北浦中学校体育館	行方市内宿 390 番地
鉾 田 市	鉾田南中学校体育館	鉾田市鉾田 1469-1
つ く ば み ら い 市	つくばみらい市立伊奈公民館	つくばみらい市福田 195 番地
小 美 玉 市	小美玉市美野里公民館	小美玉市堅倉 835 番地
茨 城 町	茨城町中央公民館大ホール	茨城町大字小堤 1070 番地
大 洗 町	大洗町立大洗小学校体育館	茨城県東茨城郡大洗町磯浜町 5316 番地の 1
城 里 町	コミュニティーセンター城里	城里町大字石塚 1428 番地の 1
東 海 村	東海村総合体育館	東海村大字船場 768 番地
大 子 町	大子町立中央公民館	大子町大字池田 2669
美 浦 村	美浦村中央公民館	美浦村受領 1460-1
阿 見 町	阿見中学校体育館	阿見町中央 1-2-1
河 内 町	河内町役場	河内町源清田 1183
八 千 代 町	八千代町中央公民館	結城郡八千代町大字菅谷 1027 番地
五 霞 町	五霞町中央公民館	五霞町小福田 148 - 1
境 町	境町勤労青少年ホーム	境町大字長井戸 1689 番地 1
利 根 町	利根町役場イベントホール	北相馬郡利根町大字布川 841 - 1

選 挙 区				比 例 代 表			
投票総数	開 票 開始時刻	開 票 終了時刻	開 票 所要時間	投票総数	開 票 開始時刻	開 票 終了時刻	開 票 所要時間
116,236	21:15	23:15	2:00	116,226	21:15	26:15	5:00
79,760	20:00	22:05	2:05	79,760	20:00	23:50	3:50
57,893	20:00	22:20	2:20	57,891	20:00	24:18	4:18
55,524	20:00	22:25	2:25	55,531	20:00	24:25	4:45
32,214	20:00	22:50	2:50	32,212	20:00	23:55	3:55
20,020	20:00	21:45	1:45	20,015	20:00	23:52	3:52
34,213	21:00	24:10	3:10	34,212	21:00	26:55	5:55
17,104	20:00	22:39	2:39	17,103	20:00	23:53	3:53
32,832	20:00	22:01	2:01	32,825	20:00	24:14	4:14
26,410	20:00	21:20	1:20	26,408	20:00	24:20	4:20
12,860	20:00	21:25	1:25	12,858	20:00	22:52	2:52
19,659	21:00	22:05	1:05	19,660	21:00	24:15	3:15
33,630	20:00	21:40	1:40	33,629	20:00	23:55	3:55
48,865	20:00	21:52	1:52	48,862	20:00	24:49	4:49
38,207	21:00	24:01	3:01	38,206	21:00	26:27	5:27
90,444	20:30	23:07	2:37	90,446	20:30	25:30	5:00
66,195	21:00	24:28	3:28	66,192	21:00	25:31	4:31
29,869	20:00	22:30	2:30	29,870	20:00	23:35	3:35
12,524	20:00	21:25	1:25	12,522	20:00	23:10	3:10
29,071	21:00	23:21	2:21	29,069	21:00	25:06	4:06
21,329	20:00	21:50	1:50	21,328	20:00	23:40	3:40
24,335	20:00	21:55	1:55	24,332	20:25	24:40	4:15
45,615	20:00	22:11	2:11	45,613	20:00	24:31	4:31
20,798	20:00	21:50	1:50	20,797	20:00	24:15	4:15
18,248	21:00	22:10	1:10	18,249	21:00	23:55	2:55
17,892	20:00	21:00	1:00	17,892	20:00	22:45	2:45
19,925	20:00	21:55	1:55	19,925	20:00	24:25	4:25
32,692	20:00	22:25	2:25	32,693	20:00	26:09	6:09
15,143	20:00	21:50	1:50	15,135	20:00	23:15	3:15
19,232	20:00	22:20	2:20	19,230	20:00	23:17	3:17
21,179	20:00	21:54	1:54	21,180	20:00	23:40	3:40
20,877	20:00	21:42	2:42	20,877	20:00	24:10	4:10
13,468	20:00	21:19	1:19	13,468	20:00	23:41	3:41
7,443	20:00	22:05	2:05	7,442	20:00	24:15	4:15
9,191	20:00	21:30	1:30	9,192	20:00	22:40	2:40
16,648	20:00	21:17	1:17	16,650	20:00	22:40	2:40
9,503	20:00	20:57	0:57	9,503	20:00	22:58	2:58
6,620	21:00	21:54	0:54	6,620	21:00	24:28	3:28
19,442	21:00	22:36	1:36	19,443	21:00	23:57	2:57
4,052	21:00	21:45	0:45	4,053	21:45	23:52	2:07
9,083	20:00	21:32	1:32	9,083	20:00	22:45	2:45
3,953	20:02	21:50	1:48	3,951	20:02	23:05	3:03
9,466	20:00	21:26	1:26	9,469	20:00	22:38	2:38
8,362	20:00	21:02	1:02	8,362	20:00	22:52	2:52

イ 開票管理者、開票立会人及び開票事務従事者

市町村名	開票管理者				開票立会人数			開票事務従事者			
	開票管理者	職務代理者	臨時に職務を掌した者	合計	選挙区	比例	合計	市町村選管の書記	市町村の職員	その他	合計
県計	44	0	0	44	146	190	336	699	5,245	46	5,990
水戸市	1	0	0	1	4	5	9	12	447	20	479
日立市	1	0	0	1	4	5	9	15	326	0	341
土浦市	1	0	0	1	5	6	11	20	305	2	327
古河市	1	0	0	1	3	5	8	6	171	0	177
石岡市	1	0	0	1	4	5	9	25	142	0	167
結城市	1	0	0	1	3	4	7	20	74	0	94
龍ヶ崎市	1	0	0	1	4	4	8	12	129	1	142
下妻市	1	0	0	1	3	3	6	32	83	0	115
常総市	1	0	0	1	3	3	6	17	172	0	189
常陸太田市	1	0	0	1	3	4	7	19	109	0	128
高萩市	1	0	0	1	3	6	9	11	60	0	71
北茨城市	1	0	0	1	3	6	9	13	125	0	138
笠間市	1	0	0	1	4	4	8	23	131	0	154
取手市	1	0	0	1	4	5	9	4	124	0	128
牛久市	1	0	0	1	3	4	7	7	113	11	131
つくば市	1	0	0	1	4	5	9	99	164	0	263
ひたちなか市	1	0	0	1	4	6	10	11	331	6	348
鹿嶋市	1	0	0	1	3	6	9	11	127	0	138
潮来市	1	0	0	1	3	5	8	15	44	0	59
守谷市	1	0	0	1	3	5	8	8	96	0	104
常陸大宮市	1	0	0	1	4	4	8	10	121	0	131
那珂市	1	0	0	1	3	5	8	10	94	0	104
筑西市	1	0	0	1	4	5	9	79	131	0	210
坂東市	1	0	0	1	3	3	6	10	116	0	126
稲敷市	1	0	0	1	3	4	7	14	75	1	90
かすみがうら市	1	0	0	1	3	4	7	27	96	0	123
桜川市	1	0	0	1	3	4	7	14	96	0	110
神栖市	1	0	0	1	3	5	8	13	137	0	150
行方市	1	0	0	1	3	5	8	7	77	0	84
鉾田市	1	0	0	1	3	4	7	7	104	0	111
つくばみらい市	1	0	0	1	3	3	6	9	73	0	82
小美玉市	1	0	0	1	3	4	7	14	85	0	99
茨城町	1	0	0	1	3	4	7	11	53	0	64
大洗町	1	0	0	1	3	3	6	4	73	3	80
城里町	1	0	0	1	4	4	8	12	52	0	64
東海村	1	0	0	1	3	5	8	14	133	0	147
大子町	1	0	0	1	4	6	10	5	49	2	56
美浦村	1	0	0	1	3	3	6	13	56	0	69
阿見町	1	0	0	1	3	3	6	5	61	0	66
河内町	1	0	0	1	3	3	6	3	42	0	45
八千代町	1	0	0	1	3	3	6	13	54	0	67
五霞町	1	0	0	1	3	3	6	7	24	0	31
境町	1	0	0	1	3	4	7	4	110	0	114
利根町	1	0	0	1	3	3	6	14	60	0	74

ウ 開票所に使用した施設

市町村名	施設区分										借上料を要した開票所数
	市役所・町村役場	支所・出張所	学校・幼稚園	公会堂	公民館	体育館(学校以外のもの)	集会所	左記以外の公共施設	その他	計	
県計	4	0	5	0	9	22	1	3	0	44	3
水戸市						1				1	1
日立市						1				1	1
土浦市						1				1	
古河市						1				1	
石岡市	1									1	
結城市								1		1	1
龍ヶ崎市						1				1	
下妻市	1									1	
常総市						1				1	
常陸太田市						1				1	
高萩市								1		1	
北茨城市						1				1	
笠間市						1				1	
取手市						1				1	
牛久市						1				1	
つくば市						1				1	
ひたちなか市						1				1	
鹿嶋市						1				1	
潮来市						1				1	
守谷市			1							1	
常陸大宮市						1				1	
那珂市					1					1	
筑西市						1				1	
坂東市						1				1	
稲敷市						1				1	
かすみがうら市					1					1	
桜川市							1			1	
神栖市						1				1	
行方市			1							1	
銚田市			1							1	
つくばみらい市					1					1	
小美玉市					1					1	
茨城町					1					1	
大洗町			1							1	
城里町								1		1	
東海村						1				1	
大子町					1					1	
美浦村					1					1	
阿見町			1							1	
河内町	1									1	
八千代町					1					1	
五霞町					1					1	
境町						1				1	
利根町	1									1	

## 5 選挙運動

### (1) ポスター掲示場

市町村名	投票区数	政令 基準数	減少数	掲示場 設置数	1千人未満							
					2km <sup>2</sup> 未満		2km <sup>2</sup> ～4km <sup>2</sup> 未満		4km <sup>2</sup> ～8km <sup>2</sup> 未満		8km <sup>2</sup> 以上	
					投票所数	掲示場 設置数	投票所数	掲示場 設置数	投票所数	掲示場 設置数	投票所数	掲示場 設置数
<b>県計</b>	<b>1,407</b>	<b>10,002</b>	<b>632</b>	<b>9,370</b>	<b>98</b>	<b>474</b>	<b>198</b>	<b>1,079</b>	<b>139</b>	<b>809</b>	<b>82</b>	<b>458</b>
水戸市	75	536		536	5	25	9	54	6	42	0	0
日立市	66	467		467	1	5	4	24	4	21	3	22
土浦市	50	340		340	4	19	7	37	2	15	0	0
古河市	57	391	2	389	9	47	0	0	0	0	0	0
石岡市	52	359	39	320	4	20	10	50	13	71	2	11
結城市	21	152		152	0	0	2	12	0	0	0	0
龍ヶ崎市	25	181		181	1	5	1	6	0	0	0	0
下妻市	31	200		200	6	27	5	29	1	7	0	0
常総市	37	255		255	4	20	6	36	1	8	0	0
常陸太田市	52	376	107	269	3	9	9	35	10	46	16	87
高萩市	25	176	29	147	3	14	1	4	2	9	8	31
北茨城市	33	228	44	184	6	28	5	23	1	5	6	27
笠間市	52	366	47	319	2	11	8	41	10	55	7	49
取手市	54	344		344	14	70	6	36	2	14	0	0
牛久市	24	170		170	1	7	1	6	1	7	0	0
つくば市	75	545	85	460	1	3	12	53	4	17	0	0
ひたちなか市	48	336		336	1	5	2	12	1	7	0	0
鹿嶋市	22	166	20	146	0	0	0	0	1	8	0	0
潮来市	7	61		61	0	0	0	0	0	0	0	0
守谷市	20	137		137	2	8	3	19	1	5	0	0
常陸大宮市	74	496	131	365	6	22	25	115	27	134	10	55
那珂市	26	187		187	1	5	4	24	2	14	0	0
筑西市	54	378		378	6	30	14	84	1	7	0	0
坂東市	36	253	1	252	2	10	7	39	3	22	0	0
稲敷市	22	183		183	0	0	0	0	4	28	1	8
かすみがうら市	33	224	7	217	0	0	15	89	3	20	4	28
桜川市	20	171		171	0	0	0	0	0	0	1	7
神栖市	35	264	10	254	0	0	0	0	0	0	0	0
行方市	22	176		176	1	5	1	6	3	21	0	0
鉾田市	21	177		177	0	0	0	0	0	0	0	0
つくばみらい市	17	130		130	0	0	1	7	0	0	0	0
小美玉市	40	272	5	267	3	14	11	62	6	42	0	0
茨城町	25	172		172	1	4	6	37	10	66	1	6
大洗町	11	73		73	2	10	1	5	0	0	1	9
城里町	13	103		103	0	0	1	6	1	7	3	24
東海村	14	100		100	0	0	0	0	0	0	0	0
大子町	35	265	100	165	2	5	1	5	9	39	18	85
美浦村	8	63	3	60	0	0	0	0	1	7	0	0
阿見町	17	125	2	123	5	36	3	20	8	58	1	9
河内町	8	60		60	1	5	2	12	0	0	0	0
八千代町	17	115		115	0	0	9	55	0	0	0	0
五霞町	5	38		38	0	0	0	0	0	0	0	0
境町	15	107		107	0	0	1	6	1	7	0	0
利根町	13	84		84	1	5	5	30	0	0	0	0



1千人以上5千人未満						5千人以上1万人未満				1万人以上			
4km <sup>2</sup> 未満		4km <sup>2</sup> ～8km <sup>2</sup> 未満		8km <sup>2</sup> 以上		4km <sup>2</sup> 未満		4km <sup>2</sup> 以上		4km <sup>2</sup> 未満		4km <sup>2</sup> 以上	
投票所数	揭示場設置数	投票所数	揭示場設置数	投票所数	揭示場設置数	投票所数	揭示場設置数	投票所数	揭示場設置数	投票所数	揭示場設置数	投票所数	揭示場設置数
544	3,737	217	1,680	91	820	26	200	12	113	0	0	0	0
29	202	9	72	1	9	11	88	5	44	0	0	0	0
47	336	6	50	1	9	0	0	0	0	0	0	0	0
31	220	5	42	0	0	1	7	0	0	0	0	0	0
41	286	7	56	0	0	0	0	0	0	0	0	0	0
15	108	5	37	3	23	0	0	0	0	0	0	0	0
12	84	7	56	0	0	0	0	0	0	0	0	0	0
17	119	1	8	4	36	1	7	0	0	0	0	0	0
17	124	2	13	0	0	0	0	0	0	0	0	0	0
16	112	10	79	0	0	0	0	0	0	0	0	0	0
5	30	7	47	2	15	0	0	0	0	0	0	0	0
11	89	0	0	0	0	0	0	0	0	0	0	0	0
9	55	4	28	2	18	0	0	0	0	0	0	0	0
19	120	5	34	1	9	0	0	0	0	0	0	0	0
32	224	0	0	0	0	0	0	0	0	0	0	0	0
18	126	1	8	1	9	1	7	0	0	0	0	0	0
29	153	19	144	3	31	5	34	2	25	0	0	0	0
40	280	2	16	0	0	2	16	0	0	0	0	0	0
8	46	10	69	1	9	2	14	0	0	0	0	0	0
0	0	3	25	2	18	0	0	2	18	0	0	0	0
10	71	1	7	0	0	3	27	0	0	0	0	0	0
3	18	3	21	0	0	0	0	0	0	0	0	0	0
9	63	9	72	1	9	0	0	0	0	0	0	0	0
13	91	14	112	4	36	0	0	2	18	0	0	0	0
12	86	12	95	0	0	0	0	0	0	0	0	0	0
2	14	2	16	13	117	0	0	0	0	0	0	0	0
6	42	3	23	1	7	0	0	1	8	0	0	0	0
1	7	6	47	12	110	0	0	0	0	0	0	0	0
19	127	13	100	3	27	0	0	0	0	0	0	0	0
1	7	7	56	9	81	0	0	0	0	0	0	0	0
2	11	5	35	14	131	0	0	0	0	0	0	0	0
7	48	6	48	3	27	0	0	0	0	0	0	0	0
13	92	7	57	0	0	0	0	0	0	0	0	0	0
4	29	3	30	0	0	0	0	0	0	0	0	0	0
7	49	0	0	0	0	0	0	0	0	0	0	0	0
2	14	2	16	4	36	0	0	0	0	0	0	0	0
12	84	2	16	0	0	0	0	0	0	0	0	0	0
1	4	4	27	0	0	0	0	0	0	0	0	0	0
3	21	2	15	2	17	0	0	0	0	0	0	0	0
0	0	0	0	0	0	0	0	0	0	0	0	0	0
0	0	2	16	3	27	0	0	0	0	0	0	0	0
2	12	6	48	0	0	0	0	0	0	0	0	0	0
2	14	2	15	1	9	0	0	0	0	0	0	0	0
10	70	3	24	0	0	0	0	0	0	0	0	0	0
7	49	0	0	0	0	0	0	0	0	0	0	0	0

## (2) 個人演説会の会場

## ア 施設数

市町村名	法第161条第1項第1号の学校及び公民館の数		法第161条第1項第2号の公会堂の数	法第161条第1項第3号の市区町村の選挙管理委員会の指定した施設の数					合計
	学校	公民館	公会堂	社寺	農業協同組合	商工会議所	その他	計	
県計	899	263	42	0	0	0	169	169	1,373
水戸市	48	2	0	0	0	0	30	30	80
日立市	54	0	2	0	0	0	0	0	56
土浦市	62	8	4	0	0	0	0	0	74
古河市	32	9	0	0	0	0	7	7	48
石岡市	37	15	1	0	0	0	1	1	54
結城市	12	1	1	0	0	0	8	8	22
龍ヶ崎市	23	0	1	0	0	0	13	13	37
下妻市	12	3	1	0	0	0	6	6	22
常総市	28	11	0	0	0	0	6	6	45
常陸太田市	34	19	6	0	0	0	0	0	59
高萩市	11	16	1	0	0	0	12	12	40
北茨城市	16	9	1	0	0	0	4	4	30
笠間市	23	16	0	0	0	0	0	0	39
取手市	36	14	2	0	0	0	0	0	52
牛久市	13	0	5	0	0	0	0	0	18
つくば市	51	17	0	0	0	0	0	0	68
ひたちなか市	37	0	0	0	0	0	35	35	72
鹿嶋市	31	11	0	0	0	0	1	1	43
潮来市	10	6	0	0	0	0	0	0	16
守谷市	21	5	0	0	0	0	5	5	31
常陸大宮市	20	26	1	0	0	0	2	2	49
那珂市	14	1	0	0	0	0	4	4	19
筑西市	27	15	5	0	0	0	0	0	47
坂東市	30	4	0	0	0	0	3	3	37
稲敷市	15	4	0	0	0	0	0	0	19
かすみがうら市	11	2	0	0	0	0	0	0	13
桜川市	16	7	1	0	0	0	0	0	24
神栖市	29	4	4	0	0	0	0	0	37
行方市	7	3	0	0	0	0	0	0	10
鉾田市	20	3	0	0	0	0	0	0	23
つくばみらい市	20	5	1	0	0	0	5	5	31
小美玉市	16	3	3	0	0	0	0	0	22
茨城町	7	1	0	0	0	0	0	0	8
大洗町	4	1	0	0	0	0	0	0	5
城里町	9	4	0	0	0	0	0	0	13
東海村	8	1	1	0	0	0	7	7	17
大子町	11	1	0	0	0	0	14	14	26
美浦村	7	1	0	0	0	0	0	0	8
阿見町	11	3	0	0	0	0	4	4	18
河内町	5	7	1	0	0	0	0	0	13
八千代町	7	1	0	0	0	0	1	1	9
五霞町	3	1	0	0	0	0	0	0	4
境町	7	2	0	0	0	0	1	1	10
利根町	4	1	0	0	0	0	0	0	5

イ 施設使用回数

市町村名	施設の使用度数							
	法第161条第1項第1号の学校及び公民館		法第161条第1項第2号の公会堂		法第161条第1項第3号の市区町村の選挙管理委員会の指定した施設		合計	
	公費負担	候補者負担	公費負担	候補者負担	公費負担	候補者負担	公費負担	候補者負担
県計	0	0	2	0	1	0	3	0
水戸市	0	0	0	0	0	0	0	0
日立市	0	0	0	0	0	0	0	0
土浦市	0	0	0	0	0	0	0	0
古河市	0	0	0	0	0	0	0	0
石岡市	0	0	0	0	0	0	0	0
結城市	0	0	0	0	0	0	0	0
龍ヶ崎市	0	0	0	0	0	0	0	0
下妻市	0	0	0	0	0	0	0	0
常総市	0	0	0	0	0	0	0	0
常陸太田市	0	0	1	0	0	0	1	0
高萩市	0	0	0	0	0	0	0	0
北茨城市	0	0	0	0	0	0	0	0
笠間市	0	0	0	0	0	0	0	0
取手市	0	0	0	0	0	0	0	0
牛久市	0	0	0	0	0	0	0	0
つくば市	0	0	0	0	0	0	0	0
ひたちなか市	0	0	0	0	1	0	1	0
鹿嶋市	0	0	0	0	0	0	0	0
潮来市	0	0	0	0	0	0	0	0
守谷市	0	0	0	0	0	0	0	0
常陸大宮市	0	0	0	0	0	0	0	0
那珂市	0	0	0	0	0	0	0	0
筑西市	0	0	1	0	0	0	1	0
坂東市	0	0	0	0	0	0	0	0
稲敷市	0	0	0	0	0	0	0	0
かすみがうら市	0	0	0	0	0	0	0	0
桜川市	0	0	0	0	0	0	0	0
神栖市	0	0	0	0	0	0	0	0
行方市	0	0	0	0	0	0	0	0
鉾田市	0	0	0	0	0	0	0	0
つくばみらい市	0	0	0	0	0	0	0	0
小美玉市	0	0	0	0	0	0	0	0
茨城町	0	0	0	0	0	0	0	0
大洗町	0	0	0	0	0	0	0	0
城里町	0	0	0	0	0	0	0	0
東海村	0	0	0	0	0	0	0	0
大子町	0	0	0	0	0	0	0	0
美浦村	0	0	0	0	0	0	0	0
阿見町	0	0	0	0	0	0	0	0
河内町	0	0	0	0	0	0	0	0
八千代町	0	0	0	0	0	0	0	0
五霞町	0	0	0	0	0	0	0	0
境町	0	0	0	0	0	0	0	0
利根町	0	0	0	0	0	0	0	0

## (3) 新聞広告

新聞名	広告をした候補者数	広告延回数	広告料金 (1人1回分) (円)
茨城新聞	6	9	133,660
朝日新聞	4	4	101,394
毎日新聞	3	3	69,033
読売新聞	6	11	191,840
産経新聞	3	3	52,790

## (4) 政見放送

## 1 テレビ

	6月27日 (月)	6月28日 (火)	6月29日 (水)	6月30日 (木)	7月3日 (日)	7月4日 (月)	7月5日 (火)	7月6日 (水)	7月7日 (木)
<b>NHK総合</b> (放送順序)			16:05~16:25	16:05~16:25			5:30~5:50	5:30~5:50	
1 ぐんじ 彰			1 ぐんじ 彰	4 小林きょう子			1 ぐんじ 彰	4 小林きょう子	
2 岡田 広			2 岡田 広	5 中村 こうき			2 岡田 広	5 中村 こうき	
3 石原 じゅん子			3 石原じゅん子	6 むとうゆう子			3 石原じゅん子	6 むとうゆう子	
4 小林 きょう子									
5 中村 こうき									
6 むとう ゆう子									
(経歴放送のみ)							11:30~11:54 ※関東候補者全員		
<b>TBS</b> (放送順序)								4:00~4:40	
1 ぐんじ 彰								1 ぐんじ 彰	
2 岡田 広								2 岡田 広	
3 石原 じゅん子								3 石原じゅん子	
4 小林 きょう子								4 小林きょう子	
5 中村 こうき								5 中村 こうき	
6 むとう ゆう子								6 むとうゆう子	

(注) 政見放送の時間は、候補者1人について、テレビ、ラジオとも1回5分30秒以内です。(政見放送の直前にアナウンサーによる経歴放送が30秒以内で行われます。)

なお、経歴放送単独での放送は、1回につき30秒以内で行われます。

2 ラジオ

	6月27日 (月)	6月28日 (火)	6月29日 (水)	6月30日 (木)	7月3日 (日)	7月4日 (月)	7月5日 (火)	7月6日 (水)	7月7日 (木)
<b>NHK第一</b> (放送順序)	10:05~10:25	10:05~10:25						12:30~12:50	12:30~12:50
1 ぐんじ 彰	1 ぐんじ 彰	4 小林きょう子						1 ぐんじ 彰	4 小林きょう子
2 岡田 広	2 岡田 広	5 中村 こうき						2 岡田 広	5 中村 こうき
3 石原 じゅん子	3 石原じゅん子	6 むとうゆう子						3 石原じゅん子	6 むとうゆう子
4 小林 きょう子									
5 中村 こうき									
6 むとう ゆう子									
(経歴放送のみ)		11:05~11:30 ※関東候補者全員		11:05~11:30 ※関東候補者全員		11:05~11:30 ※関東候補者全員			
<b>IBS</b> (放送順序)			20:00~20:40		19:00~19:40	19:20~20:00			
1 石原 じゅん子			1 石原じゅん子		1 石原じゅん子	1 石原じゅん子			
2 むとう ゆう子			2 むとうゆう子		2 むとうゆう子	2 むとうゆう子			
3 岡田 広			3 岡田 広		3 岡田 広	3 岡田 広			
4 小林 きょう子			4 小林きょう子		4 小林きょう子	4 小林きょう子			
5 中村 こうき			5 中村 こうき		5 中村 こうき	5 中村 こうき			
6 ぐんじ 彰			6 ぐんじ 彰		6 ぐんじ 彰	6 ぐんじ 彰			

(注) 政見放送の時間は、候補者1人について、テレビ、ラジオとも1回5分30秒以内です。(政見放送の直前にアナウンサーによる経歴放送が30秒以内で行われます。)  
なお、経歴放送単独での放送は、1回につき30秒以内で行われます。

(5) 選挙公報

ア 選挙公報の発行

	候補者数	掲載申請 候補者数	印刷部数	配布すべ き世帯数	印刷から配布までの所要日数			印刷所名	公報1部 当りの 印刷代 (用紙代 を含む)	公報の 規格	公報の 数
					印刷に要 した日数	各世帯に 配布を完 了するま でに要し た日数	計				
選挙区	6	6	1,254,900	1,170,687	4	8	12	㈱茨城新聞社	5.9	ブランケット版	2
比例代表			1,254,900	1,170,687	2	8	10	㈱茨城新聞社	18.56	ブランケット版	8

平成28年7月10日  
執行

# 参議院茨城県選挙区選出議員選挙選挙公報

茨城県選挙会  
管理委員会

## 新しい政治の風を茨城から

実現へ全力

- ◆憲法違反の「戦争法」廃止
- ◆東海第二原発は「廃炉」
- ◆国会承認ゆるさず、TPPストップ

### 茨城県市民連合 日本共産党を推せん

市民連合の目的は

- ① 安全保障関連法の廃止
- ② 立憲主義の回復
- ③ 個人の尊厳を擁護する政治の実現

チェンジ  
1

#### 税金の集め方

- 消費税10%は先送りできず断念を。
- 課税の「格差」ただし、負担能力に応じた公正な税制(富裕層・大企業に充分の負担を)。

チェンジ  
2

#### 税金の使い方

- 保育士の賃金引き上げ、保育所の緊急増設。
- 大学授業料を10年で半減、給付型の奨学金。
- 年金・医療・介護・障がい福祉の充実。

チェンジ  
3

#### 働き方

#### 「貧困」と「格差」を是正

- 中小企業への支援を行い、最低賃金は時給1500円をめざし、今すぐどこでも1000円に。
- サービス残業、過労死を根絶、ブラック企業、ブラックバイトを規制。

「平和が危ない」「少額年金でも暮らせない」「学費が高く大学に行けない」...寄せられる声に「政治を変えなければ」との思いを強めています。

安倍政権を審判をくだし、市民と野党が力を合わせて政治を変え、選挙で、憲法と平和を守ります。一人ひとりが人間として大切にされる社会へ全力をこらします。



# 小林

きょう子

日本共産党公認

【略歴】●1950年鹿児島県生まれ ●鹿児島女子短期大学卒、マックスファクター(現在SK-II)に勤務後、高槻市民総合事務局長として14年間、市の安全と豊かさの基盤を守る活動と取り組む ●鹿ヶ嶋市在住、趣味は音楽鑑賞、小旅行

小林きょう子選挙事務所 〒310-0836 水戸市元吉田町2-3 ☎029-247-6523 メール jcp@ibjcp.gr.jp

**比例は日本共産党**とお書きください



### 岡田広のプロフィール

夢と希望を育てる  
明るい未来をめざします

- 昭和22年水戸市生まれ
- 水戸市立三の丸小学校、水戸市立第二中学校、茨城県立水戸商業高等学校、立命館大学産業社会学部卒業
- 参議院議員秘書
- 茨城県議会議員(二期)
- 水戸市長(三期)
- 厚生労働大臣政務官
- 参議院自民党副幹事長
- 内閣委員長
- 自民党茨城県連会長
- 自民党総務副会長
- 内閣府副大臣兼復興副大臣
- 参議院予算委員会筆頭理事

比例代表は  
**自民党へ**

岡田広 投票

## 自民党公認 地方のゆめを国政に

笑顔があふれる 食文化にむけて

- 農業にかかわる多様な担い手を支える制度の構築
- 国産農畜産物の消費拡大・地産地消・食育の推進
- 農林水産業の振興

安心して暮らせる 社会のために

- 医療・介護・年金をはじめとした社会保障制度の充実
- 子どもの医療費無料化や保育施設整備・充実
- 女性が安心して社会参加ができる環境づくり

元気がでる社会のために

- 完全失業率を低下させる雇用の創出
- 地域の雇用を支える中小企業の支援
- 高齢者の生涯現役社会の体制づくり

子どもたちの 明るい未来へ

- 家族・地域社会の絆を大切にす心豊かな教育をめざす
- 学力向上に向けた教育再生に努める
- 返済義務のない奨学金制度の確立
- 幼児教育無償化の実現

安全な国・日本にむけて

- 犯罪や災害に即応できる体制を整え、治安回復に努める
- 拉致問題の早急な解決・核ミサイル開発防止
- 緑の地球と自然を守るための低炭素社会づくり

信頼を取り戻す 政治に向けて

- 政治資金規正法の連座制の適用などによる政治家の監督責任の明確化
- 国会議員定数の削減を含めた行政改革



# 岡田

ひろし

自民党公認

本気で実現する。  
茨城県を農業王国にしたい。  
世界へ向けて発信したい。

具体的効果事例  
三年前、日本文化である日本酒と自らの手で作り出す「酒造り」をテーマに、セロリと知覚とスタート。  
茨城県内の産地と産地をつなぐ。常陸大宮市の蔵元さんと世界に通じる「酒造り」の日本酒と完成させ、今年五月に世界でデビュー。ヨーロッパで大好評です。

私が目指すもの  
★農業政策と食文化政策として定義  
★国内にとどまらず、世界のニーズを見据えた  
★次世代の農業プログラムとサポート  
★茨城県の食資源と国際レベルに開眼と発信  
★茨城県の農業市場をもっと元気にし、  
日本の経済力の向上を目指す。

はじめて  
三十年以上ワイワイ仕事に携わり  
二〇〇一年よりフワエのワイルド地方で  
農業政策の作り続けられています。  
いつもと一緒の仕事をしてきました。  
自らトラクターを運転して参りました。  
発酵食品という健康と美味い食品を  
この手で作っていました。



# 石原

きん子

(この選挙公報は、候補者から提出された原稿を写真にとってそのまま印刷したものです。)

平成28年7月10日  
執行

# 参議院茨城県選挙区選出議員選挙選挙公報

茨城県選挙会  
管理委員会

## ふつうの人から 豊かになろう

戦い  
続ける

# ぐんじ彰



### 1 必要なのは「分配と成長の両立」

Aベノミクスは失敗しています。公正な再分配を実現し、日本の潜在能力を引き出す「人への投資」「働き方革命」「成長戦略」を実行します。

### 2 憲法の平和主義を守ります

自民党は憲法9条を改正して憲法上制約のない集団的自衛権の行使を認めようとしています。私は「立憲主義、平和主義」を守ります。



### 3 TPP反対を票に

私は今回のTPP合意に反対です。理解が得られたと言わせないために「ぐんじ彰」に力を与えて下さい。

### 4 参院選は日本の分岐点です

18歳以上の皆さん、家庭や職場の声を投票所へ届けましょう。

元農林水産大臣  
民進党参議院議員会長  
民進党TPP対策本部長

## ぐんじ彰

民進党公認  
あきら



**民進党**は「生活者」「納税者」「消費者」「働く者」の立場に立ちます。既得権や癒着の構造と闘う改革政党です。

【推せん団体】 茨城県医師連盟、茨城県食と農と水政治連盟、茨城県林業政治連盟、茨城県水産政治連盟、連合茨城、茨城県商工連盟、茨城県不動産政治連盟、日本弁護士政治連盟、茨城司法書士政治連盟、茨城県行政書士政治連盟、茨城県税理士政治連盟、日本公認会計士政治連盟、全国社会保険労務士政治連盟、茨城土地家屋調査士政治連盟、ほか

**比例区も民進党の候補へ**



# 幸福

と書ききく  
と書ききく  
と書ききく  
と書ききく

## 中村 なかむら

一緒に変えよう。政策はある。

# こころの こころの こころの

3つのビジョンでみなさまの幸福を実現します！  
1 平和を守り抜きたいから、しっかりと国防！  
2 さらに景気を良くしたいから、消費税を5%に！  
3 個人の自由を守りたいから、マイナンバーの見直しを！

幸福実現党  
幸福実現党公式サイト hr-party.jp  
中村こうき公式ブログ nakamurakouki777.blog109.fc2.com/



幸福実現党  
なかむら  
中村こうき

## 茨城が大きく栄える維新をやるう!!

# むとうゆう子

比例区は  
石井あきら  
茨城出身

### むとうゆう子のプロフィール

- 茨城県出身
- 瓜連経済幼稚園
- 那珂町立額田小学校
- 茨城大学附属中学校
- 茨城県立水戸第二高等学校
- 早稲田大学卒業
- 元衆議院議員秘書
- 元投資顧問会社勤務
- ドイツ留学
- 一般社団法人理事

好きなこと  
サイクリング・散歩・読書・旅行・温泉めぐり・映画鑑賞

好きな言葉  
Sky is the limit.  
(可能性は無限大)

特技  
人の長所を見つけること。

### 教育の無償化

教育は、国の未来を担う重要な課題です。教育の無償化は、国の予算を使って実現すべきなのです。

### 公平な福祉政策

財政を健全化することで堅固で安定した社会福祉の財源を確保します。

### もっと女性の声を

日本の男女格差は世界148か国中101位。女性の声を法律や行政に活かす必要があります。

あなたの一票で日本が生まれ変わる!!



おおさが維新の会公認  
むとうゆう子

投票用紙にはむとうゆう子と書いてください!!

減税日本推薦

(この選挙公報は、候補者から提出された原稿を写真にとってそのまま印刷したものです。)

### III 参議院比例代表選出議員選挙



### Ⅲ 参議院比例代表選出議員選挙

#### 1 名簿届出政党等の名称等

届出 番号	政党等の名称	略称	代表者氏名	名簿登載者数
1	社 会 民 主 党	社 民 党	よし だ だ とも 吉 田 忠 智	7
2	こ 国 民 怒 り の こえ声	い 怒 り	こ ばやし せつ 小 林 節	10
3	お お さ か い しん の かい お お さ か 維 新 の 会	い しん 維 新	まつ い いち ろう 松 井 一 郎	18
4	こ 公 めい とう 公 明 党	こ 公 めい 公 明	やま ぐち な つ お 山 口 那 津 男	17
5	に ほん きょう さん とう 日 本 共 産 党	きょう さん とう 共 産 党	し い かず お 志 位 和 夫	42
6	こう かく じつ げん とう 幸 福 実 現 党	こう かく 幸 福	しやく りょう こ 釈 量 子	2
7	じ ゆう みる しゅ とう 自 由 民 主 党	じ みる とう 自 民 党	あ べ しん ぞう 安 倍 晋 三	25
8	しん とう かい かく 新 党 改 革	かい かく 改 革	あ ら い ひろ ゆき 荒 井 広 幸	9
9	にっ ほん の こころを たい せつ に する とう 日本 の こころを 大切 に する 党	にっ ほん 日 本	なか やま きょう こ 中 山 恭 子	5
10	せい かつ とう やまもと たろう 生活 の 党 と 山本 太郎 と なか またち	せい かつ とう やまもと たろう 生活 の 党 と 山本 太郎	お ざわ いち ろう 小 沢 一 郎	5
11	みる しん とう 民 進 党	みる しん 民 進	おか だ かつ や 岡 田 克 也	22
12	し じ せい とう な し 支 持 政 党 な し	し じ な し 支 持 な し	さ の ひで みつ 佐 の 野 秀 光	2

## 2 投 票

### (1) 投票状況

#### ア (ア) 市町村別 (国内+在外)

市町村名	選挙当日の有権者数			投票者数		
	男	女	計	男	女	計
県 計	1,222,688	1,235,269	2,457,957	630,500	617,484	1,247,984
市 計	1,108,020	1,119,196	2,227,216	571,263	559,485	1,130,748
町 村 計	114,668	116,073	230,741	59,237	57,999	117,236
水戸市	109,676	116,210	225,886	57,147	59,079	116,226
日立市	78,624	78,620	157,244	40,517	39,243	79,760
土浦市	59,207	59,942	119,149	29,141	28,750	57,891
古河市	59,998	59,889	119,887	28,072	27,459	55,531
石岡市	32,298	33,125	65,423	16,327	15,885	32,212
結城市	21,269	21,552	42,821	10,089	9,926	20,015
龍ヶ崎市	32,501	32,932	65,433	17,209	17,003	34,212
下妻市	17,949	18,019	35,968	8,620	8,483	17,103
常総市	25,484	25,707	51,191	16,124	16,701	32,825
常陸太田市	23,305	24,435	47,740	13,293	13,115	26,408
高萩市	12,529	13,028	25,557	6,452	6,406	12,858
北茨城市	19,234	19,552	38,786	9,777	9,883	19,660
笠間市	32,078	33,711	65,789	16,698	16,931	33,629
取手市	45,723	47,196	92,919	24,566	24,296	48,862
牛久市	34,520	35,393	69,913	19,247	18,959	38,206
つくば市	89,173	86,843	176,016	46,715	43,731	90,446
ひたちなか市	65,550	65,301	130,851	33,812	32,380	66,192
鹿嶋市	29,008	27,499	56,507	15,334	14,536	29,870
潮来市	12,199	12,434	24,633	6,309	6,213	12,522
守谷市	26,344	26,245	52,589	14,805	14,264	29,069
常陸大宮市	18,673	19,202	37,875	10,775	10,553	21,328
那珂市	22,894	23,988	46,882	12,161	12,171	24,332
筑西市	44,340	45,196	89,536	22,971	22,642	45,613
坂東市	22,997	22,490	45,487	10,692	10,105	20,797
稲敷市	18,436	18,616	37,052	9,207	9,042	18,249
かすみがうら市	17,931	17,621	35,552	9,155	8,737	17,892
桜川市	18,384	19,168	37,552	9,938	9,987	19,925
神栖市	39,102	37,032	76,134	16,808	15,885	32,693
行方市	15,326	15,505	30,831	7,789	7,346	15,135
鉾田市	20,805	20,639	41,444	9,920	9,310	19,230
つくばみらい市	20,740	20,755	41,495	10,748	10,432	21,180
小美玉市	21,723	21,351	43,074	10,845	10,032	20,877
茨城町	13,952	14,307	28,259	6,774	6,694	13,468
大洗町	7,080	7,375	14,455	3,625	3,817	7,442
城里町	8,820	9,126	17,946	4,598	4,594	9,192
東海村	15,533	15,399	30,932	8,550	8,100	16,650
大子町	7,995	8,458	16,453	4,790	4,713	9,503
美浦村	7,030	6,627	13,657	3,331	3,289	6,620
阿見町	19,455	19,732	39,187	9,909	9,534	19,443
河内町	4,091	4,160	8,251	2,075	1,978	4,053
八千代町	9,185	9,186	18,371	4,623	4,460	9,083
五霞町	3,887	3,816	7,703	2,002	1,949	3,951
境町	10,428	10,363	20,791	4,789	4,680	9,469
利根町	7,212	7,524	14,736	4,171	4,191	8,362

棄権者数			投票率		
男	女	計	男	女	計
592,188	617,785	1,209,973	51.57%	49.99%	50.77%
536,757	559,711	1,096,468	51.56%	49.99%	50.77%
55,431	58,074	113,505	51.66%	49.97%	50.81%
52,529	57,131	109,660	52.11%	50.84%	51.45%
38,107	39,377	77,484	51.53%	49.91%	50.72%
30,066	31,192	61,258	49.22%	47.96%	48.59%
31,926	32,430	64,356	46.79%	45.85%	46.32%
15,971	17,240	33,211	50.55%	47.95%	49.24%
11,180	11,626	22,806	47.44%	46.06%	46.74%
15,292	15,929	31,221	52.95%	51.63%	52.29%
9,329	9,536	18,865	48.02%	47.08%	47.55%
9,360	9,006	18,366	63.27%	64.97%	64.12%
10,012	11,320	21,332	57.04%	53.67%	55.32%
6,077	6,622	12,699	51.50%	49.17%	50.31%
9,457	9,669	19,126	50.83%	50.55%	50.69%
15,380	16,780	32,160	52.05%	50.22%	51.12%
21,157	22,900	44,057	53.73%	51.48%	52.59%
15,273	16,434	31,707	55.76%	53.57%	54.65%
42,458	43,112	85,570	52.39%	50.36%	51.39%
31,738	32,921	64,659	51.58%	49.59%	50.59%
13,674	12,963	26,637	52.86%	52.86%	52.86%
5,890	6,221	12,111	51.72%	49.97%	50.83%
11,539	11,981	23,520	56.20%	54.35%	55.28%
7,898	8,649	16,547	57.70%	54.96%	56.31%
10,733	11,817	22,550	53.12%	50.74%	51.90%
21,369	22,554	43,923	51.81%	50.10%	50.94%
12,305	12,385	24,690	46.49%	44.93%	45.72%
9,229	9,574	18,803	49.94%	48.57%	49.25%
8,776	8,884	17,660	51.06%	49.58%	50.33%
8,446	9,181	17,627	54.06%	52.10%	53.06%
22,294	21,147	43,441	42.99%	42.90%	42.94%
7,537	8,159	15,696	50.82%	47.38%	49.09%
10,885	11,329	22,214	47.68%	45.11%	46.40%
9,992	10,323	20,315	51.82%	50.26%	51.04%
10,878	11,319	22,197	49.92%	46.99%	48.47%
7,178	7,613	14,791	48.55%	46.79%	47.66%
3,455	3,558	7,013	51.20%	51.76%	51.48%
4,222	4,532	8,754	52.13%	50.34%	51.22%
6,983	7,299	14,282	55.04%	52.60%	53.83%
3,205	3,745	6,950	59.91%	55.72%	57.76%
3,699	3,338	7,037	47.38%	49.63%	48.47%
9,546	10,198	19,744	50.93%	48.32%	49.62%
2,016	2,182	4,198	50.72%	47.55%	49.12%
4,562	4,726	9,288	50.33%	48.55%	49.44%
1,885	1,867	3,752	51.51%	51.07%	51.29%
5,639	5,683	11,322	45.92%	45.16%	45.54%
3,041	3,333	6,374	57.83%	55.70%	56.75%

ア(イ) 市町村別(在外)

市町村名	選挙当日の有権者数			投票者数		
	男	女	計	男	女	計
県計	764	893	1,657	166	185	351
市計	720	820	1,540	154	169	323
町村計	44	73	117	12	16	28
水戸市	48	78	126	11	14	25
日立市	51	46	97	9	5	14
土浦市	46	48	94	12	6	18
古河市	22	31	53	6	10	16
石岡市	13	11	24	3	2	5
結城市	7	19	26	1	7	8
龍ヶ崎市	17	26	43	5	13	18
下妻市	5	8	13	2	2	4
常総市	19	19	38	4	2	6
常陸太田市	16	19	35	2	2	4
高萩市	8	8	16	2	3	5
北茨城市	11	7	18	7	1	8
笠間市	19	24	43	5	2	7
取手市	40	52	92	9	15	24
牛久市	33	35	68	9	8	17
つくば市	144	151	295	41	35	76
ひたちなか市	48	35	83	7	9	16
鹿嶋市	6	11	17	0	2	2
潮来市	3	1	4	2	0	2
守谷市	31	25	56	2	5	7
常陸大宮市	2	17	19	0	1	1
那珂市	8	18	26	1	2	3
筑西市	23	21	44	4	3	7
坂東市	8	12	20	0	1	1
稲敷市	12	14	26	1	3	4
かすみがうら市	13	16	29	2	1	3
桜川市	4	7	11	1	1	2
神栖市	24	19	43	4	3	7
行方市	5	5	10	0	1	1
鉾田市	7	8	15	0	2	2
つくばみらい市	20	12	32	2	3	5
小美玉市	7	17	24	0	5	5
茨城町	5	9	14	1	3	4
大洗町	4	5	9	0	2	2
城里町	2	3	5	1	0	1
東海村	13	10	23	6	1	7
大子町	0	7	7	0	0	0
美浦村	2	3	5	0	0	0
阿見町	4	10	14	2	6	8
河内町	1	2	3	0	0	0
八千代町	3	2	5	0	1	1
五霞町	1	2	3	0	0	0
境町	4	6	10	0	1	1
利根町	5	14	19	2	2	4

棄権者数			投票率		
男	女	計	男	女	計
598	708	1,306	21.73%	20.72%	21.18%
566	651	1,217	21.39%	20.61%	20.97%
32	57	89	27.27%	21.92%	23.93%
37	64	101	22.92%	17.95%	19.84%
42	41	83	17.65%	10.87%	14.43%
34	42	76	26.09%	12.50%	19.15%
16	21	37	27.27%	32.26%	30.19%
10	9	19	23.08%	18.18%	20.83%
6	12	18	14.29%	36.84%	30.77%
12	13	25	29.41%	50.00%	41.86%
3	6	9	40.00%	25.00%	30.77%
15	17	32	21.05%	10.53%	15.79%
14	17	31	12.50%	10.53%	11.43%
6	5	11	25.00%	37.50%	31.25%
4	6	10	63.64%	14.29%	44.44%
14	22	36	26.32%	8.33%	16.28%
31	37	68	22.50%	28.85%	26.09%
24	27	51	27.27%	22.86%	25.00%
103	116	219	28.47%	23.18%	25.76%
41	26	67	14.58%	25.71%	19.28%
6	9	15	0.00%	18.18%	11.76%
1	1	2	66.67%	0.00%	50.00%
29	20	49	6.45%	20.00%	12.50%
2	16	18	0.00%	5.88%	5.26%
7	16	23	12.50%	11.11%	11.54%
19	18	37	17.39%	14.29%	15.91%
8	11	19	0.00%	8.33%	5.00%
11	11	22	8.33%	21.43%	15.38%
11	15	26	15.38%	6.25%	10.34%
3	6	9	25.00%	14.29%	18.18%
20	16	36	16.67%	15.79%	16.28%
5	4	9	0.00%	20.00%	10.00%
7	6	13	0.00%	25.00%	13.33%
18	9	27	10.00%	25.00%	15.63%
7	12	19	0.00%	29.41%	20.83%
4	6	10	20.00%	33.33%	28.57%
4	3	7	0.00%	40.00%	22.22%
1	3	4	50.00%	0.00%	20.00%
7	9	16	46.15%	10.00%	30.43%
0	7	7	0.00%	0.00%	0.00%
2	3	5	0.00%	0.00%	0.00%
2	4	6	50.00%	60.00%	57.14%
1	2	3	0.00%	0.00%	0.00%
3	1	4	0.00%	50.00%	20.00%
1	2	3	0.00%	0.00%	0.00%
4	5	9	0.00%	16.67%	10.00%
3	12	15	40.00%	14.29%	21.05%

イ(ア) 投票者の内訳(普通, 期日前, 不在者)(国内+在外)

市町村名	投 票					
	普通, 在外(公館, 郵便等, 投票所)投票			期 日 前 投 票		
	男	女	計	男	女	計
県 計	436,068	405,979	842,047	189,832	207,010	396,842
市 計	394,858	367,581	762,439	172,254	187,723	359,977
町 村 計	41,210	38,398	79,608	17,578	19,287	36,865
水 戸 市	40,900	41,017	81,917	15,744	17,544	33,288
日 立 市	27,564	25,129	52,693	12,537	13,813	26,350
土 浦 市	19,882	18,326	38,208	9,038	10,194	19,232
古 河 市	19,957	18,205	38,162	7,974	9,109	17,083
石 岡 市	10,845	9,732	20,577	5,346	6,016	11,362
結 城 市	7,353	6,947	14,300	2,646	2,834	5,480
龍 ヶ 崎 市	12,384	11,728	24,112	4,739	5,214	9,953
下 妻 市	4,851	4,029	8,880	3,749	4,434	8,183
常 総 市	11,204	10,922	22,126	4,852	5,697	10,549
常 陸 太 田 市	7,854	7,087	14,941	5,365	5,986	11,351
高 萩 市	4,708	4,360	9,068	1,686	1,965	3,651
北 茨 城 市	6,366	5,903	12,269	3,315	3,876	7,191
笠 間 市	11,100	10,629	21,729	5,504	6,131	11,635
取 手 市	17,858	17,018	34,876	6,556	7,128	13,684
牛 久 市	13,072	12,378	25,450	6,085	6,507	12,592
つ く ば 市	34,456	31,373	65,829	11,892	12,071	23,963
ひ たち な か 市	24,665	23,166	47,831	8,910	8,975	17,885
鹿 嶋 市	8,961	8,171	17,132	6,216	6,225	12,441
潮 来 市	3,792	3,458	7,250	2,478	2,717	5,195
守 谷 市	11,623	11,003	22,626	3,127	3,209	6,336
常 陸 大 宮 市	7,228	6,550	13,778	3,456	3,912	7,368
那 珂 市	7,996	7,532	15,528	4,075	4,527	8,602
筑 西 市	15,557	14,452	30,009	7,305	8,055	15,360
坂 東 市	7,900	7,063	14,963	2,734	2,994	5,728
稲 敷 市	6,207	5,791	11,998	2,943	3,204	6,147
か す み が う ら 市	6,507	5,868	12,375	2,550	2,744	5,294
桜 川 市	6,043	5,586	11,629	3,851	4,328	8,179
神 栖 市	12,162	11,006	23,168	4,524	4,715	9,239
行 方 市	5,008	4,339	9,347	2,720	2,907	5,627
鉾 田 市	5,764	4,988	10,752	4,070	4,238	8,308
つ く ば み ら い 市	7,913	7,271	15,184	2,772	3,087	5,859
小 美 玉 市	7,178	6,554	13,732	3,495	3,367	6,862
茨 城 町	4,316	3,868	8,184	2,417	2,789	5,206
大 洗 町	2,243	2,239	4,482	1,362	1,548	2,910
城 里 町	3,055	2,823	5,878	1,525	1,753	3,278
東 海 村	5,896	5,440	11,336	2,588	2,614	5,202
大 子 町	3,271	3,048	6,319	1,448	1,599	3,047
美 浦 村	2,198	2,068	4,266	1,036	1,198	2,234
阿 見 町	7,485	7,086	14,571	2,352	2,412	4,764
河 内 町	1,562	1,411	2,973	505	561	1,066
八 千 代 町	3,227	2,918	6,145	1,381	1,536	2,917
五 霞 町	1,519	1,425	2,944	477	520	997
境 町	3,474	3,242	6,716	1,301	1,422	2,723
利 根 町	2,964	2,830	5,794	1,186	1,335	2,521

者 数						投票者のうち		
不在者投票			投票者数計			仮投票	不在者投票	
男	女	計	男	女	計		不受理	拒否
4,600	4,495	9,095	630,500	617,484	1,247,984	3	5	0
4,151	4,181	8,332	571,263	559,485	1,130,748	2	5	0
449	314	763	59,237	57,999	117,236	1	0	0
503	518	1,021	57,147	59,079	116,226	0	0	0
416	301	717	40,517	39,243	79,760	0	0	0
221	230	451	29,141	28,750	57,891	0	2	0
141	145	286	28,072	27,459	55,531	0	0	0
136	137	273	16,327	15,885	32,212	0	0	0
90	145	235	10,089	9,926	20,015	0	0	0
86	61	147	17,209	17,003	34,212	0	0	0
20	20	40	8,620	8,483	17,103	0	0	0
68	82	150	16,124	16,701	32,825	0	0	0
74	42	116	13,293	13,115	26,408	0	0	0
58	81	139	6,452	6,406	12,858	0	0	0
96	104	200	9,777	9,883	19,660	2	0	0
94	171	265	16,698	16,931	33,629	0	0	0
152	150	302	24,566	24,296	48,862	0	0	0
90	74	164	19,247	18,959	38,206	0	0	0
367	287	654	46,715	43,731	90,446	0	2	0
237	239	476	33,812	32,380	66,192	0	0	0
157	140	297	15,334	14,536	29,870	0	1	0
39	38	77	6,309	6,213	12,522	0	0	0
55	52	107	14,805	14,264	29,069	0	0	0
91	91	182	10,775	10,553	21,328	0	0	0
90	112	202	12,161	12,171	24,332	0	0	0
109	135	244	22,971	22,642	45,613	0	0	0
58	48	106	10,692	10,105	20,797	0	0	0
57	47	104	9,207	9,042	18,249	0	0	0
98	125	223	9,155	8,737	17,892	0	0	0
44	73	117	9,938	9,987	19,925	0	0	0
122	164	286	16,808	15,885	32,693	0	0	0
61	100	161	7,789	7,346	15,135	0	0	0
86	84	170	9,920	9,310	19,230	0	0	0
63	74	137	10,748	10,432	21,180	0	0	0
172	111	283	10,845	10,032	20,877	0	0	0
41	37	78	6,774	6,694	13,468	1	0	0
20	30	50	3,625	3,817	7,442	0	0	0
18	18	36	4,598	4,594	9,192	0	0	0
66	46	112	8,550	8,100	16,650	0	0	0
71	66	137	4,790	4,713	9,503	0	0	0
97	23	120	3,331	3,289	6,620	0	0	0
72	36	108	9,909	9,534	19,443	0	0	0
8	6	14	2,075	1,978	4,053	0	0	0
15	6	21	4,623	4,460	9,083	0	0	0
6	4	10	2,002	1,949	3,951	0	0	0
14	16	30	4,789	4,680	9,469	0	0	0
21	26	47	4,171	4,191	8,362	0	0	0

イ(イ) 投票者の内訳 (在外, 期日前, 不在者) (在外)

市町村名	投 票					
	公館, 郵便等, 投票所投票			期 日 前 投 票		
	男	女	計	男	女	計
県 計	151	164	315	13	18	31
市 計	141	151	292	11	15	26
町 村 計	10	13	23	2	3	5
水 戸 市	10	11	21	1	2	3
日 立 市	8	4	12	0	0	0
土 浦 市	11	6	17	1	0	1
古 河 市	6	10	16	0	0	0
石 岡 市	3	2	5	0	0	0
結 城 市	1	5	6	0	2	2
龍 ヶ 崎 市	5	13	18	0	0	0
下 妻 市	2	2	4	0	0	0
常 総 市	4	2	6	0	0	0
常 陸 太 田 市	2	1	3	0	1	1
高 萩 市	2	3	5	0	0	0
北 茨 城 市	6	0	6	1	1	2
笠 間 市	5	2	7	0	0	0
取 手 市	9	14	23	0	1	1
牛 久 市	9	7	16	0	1	1
つ く ば 市	37	29	66	3	5	8
ひ たち な か 市	4	7	11	3	2	5
鹿 嶋 市	0	2	2	0	0	0
潮 来 市	2	0	2	0	0	0
守 谷 市	1	5	6	1	0	1
常 陸 大 宮 市	0	1	1	0	0	0
那 珂 市	1	2	3	0	0	0
筑 西 市	4	3	7	0	0	0
坂 東 市	0	1	1	0	0	0
稲 敷 市	1	3	4	0	0	0
か す み が う ら 市	2	1	3	0	0	0
桜 川 市	1	1	2	0	0	0
神 栖 市	4	3	7	0	0	0
行 方 市	0	1	1	0	0	0
銚 田 市	0	2	2	0	0	0
つ く ば み ら い 市	1	3	4	1	0	1
小 美 玉 市	0	5	5	0	0	0
茨 城 町	1	3	4	0	0	0
大 洗 町	0	2	2	0	0	0
城 里 町	1	0	1	0	0	0
東 海 村	5	0	5	1	1	2
大 子 町	0	0	0	0	0	0
美 浦 村	0	0	0	0	0	0
阿 見 町	2	4	6	0	2	2
河 内 町	0	0	0	0	0	0
八 千 代 町	0	1	1	0	0	0
五 霞 町	0	0	0	0	0	0
境 町	0	1	1	0	0	0
利 根 町	1	2	3	1	0	1



者 数						投票者のうち		
不在者投票			投票者数計			仮投票	不在者投票	
男	女	計	男	女	計		不受理	拒否
2	3	5	166	185	351	0	1	0
2	3	5	154	169	323	0	1	0
0	0	0	12	16	28	0	0	0
0	1	1	11	14	25	0	0	0
1	1	2	9	5	14	0	0	0
0	0	0	12	6	18	0	0	0
0	0	0	6	10	16	0	0	0
0	0	0	3	2	5	0	0	0
0	0	0	1	7	8	0	0	0
0	0	0	5	13	18	0	0	0
0	0	0	2	2	4	0	0	0
0	0	0	4	2	6	0	0	0
0	0	0	2	2	4	0	0	0
0	0	0	2	3	5	0	0	0
0	0	0	7	1	8	0	0	0
0	0	0	5	2	7	0	0	0
0	0	0	9	15	24	0	0	0
0	0	0	9	8	17	0	0	0
1	1	2	41	35	76	0	1	0
0	0	0	7	9	16	0	0	0
0	0	0	0	2	2	0	0	0
0	0	0	2	0	2	0	0	0
0	0	0	2	5	7	0	0	0
0	0	0	0	1	1	0	0	0
0	0	0	1	2	3	0	0	0
0	0	0	4	3	7	0	0	0
0	0	0	0	1	1	0	0	0
0	0	0	1	3	4	0	0	0
0	0	0	2	1	3	0	0	0
0	0	0	1	1	2	0	0	0
0	0	0	4	3	7	0	0	0
0	0	0	0	1	1	0	0	0
0	0	0	0	2	2	0	0	0
0	0	0	2	3	5	0	0	0
0	0	0	0	5	5	0	0	0
0	0	0	1	3	4	0	0	0
0	0	0	0	2	2	0	0	0
0	0	0	1	0	1	0	0	0
0	0	0	6	1	7	0	0	0
0	0	0	0	0	0	0	0	0
0	0	0	0	0	0	0	0	0
0	0	0	2	6	8	0	0	0
0	0	0	0	0	0	0	0	0
0	0	0	0	1	1	0	0	0
0	0	0	0	0	0	0	0	0
0	0	0	0	1	1	0	0	0
0	0	0	2	2	4	0	0	0

### 3 開 票

#### (1) 総括表

届出 番号	政党等の名称	得票総数 [ア+イ]		政党等の得票総数 [ア]	名簿登載者の得票総数 [イ]
			得票率		
1	社 会 民 主 党	34,760.414	2.88	26,497.000	8,263.414
2	国 民 怒 り の 声	9,003.937	0.75	6,467.000	2,536.937
3	お お さ か 維 新 の 会	80,413.214	6.67	66,393.000	14,020.214
4	公 明 党	181,335.017	15.05	70,651.000	110,684.017
5	日 本 共 産 党	121,321.290	10.07	110,097.000	11,224.290
6	幸 福 実 現 党	7,600.000	0.63	6,143.000	1,457.000
7	自 由 民 主 党	489,719.304	40.64	365,462.000	124,257.304
8	新 党 改 革	11,873.392	0.99	4,189.000	7,684.392
9	日本のこころを大切に作る党	10,693.333	0.89	7,924.000	2,769.333
10	生活の党と山本太郎となかまたち	18,620.000	1.55	15,829.000	2,791.000
11	民 進 党	228,345.700	18.95	160,038.000	68,307.700
12	支 持 政 党 な し	11,306.000	0.94	10,380.000	926.000
	合 計	1,204,991.601		850,070.000	354,921.601

開 票 内 訳		票 数
(A) 得票総数 [(a)+(b)]		1,204,991.601
(a) 政党等の得票総数		850,070.000
(b) 名簿登載者の得票総数		354,921.601
(B) 按分の際、切り捨てた票数		0.399
(C) 何れの政党等・名簿登載者にも属しない票数		3
(D) 有効投票数 [(A)+(B)+(C)]		1,204,995
(E) 無効投票数		42,965
(F) 投票総数 [(D)+(E)]		1,247,960
無効投票率 [(E)/(F)×100]		3.44%
(G)	不受理	5
	持ち帰り	20
	その他	-1
投票者総数 [(F)+(G)]		1,247,984

## (2) 名簿届出政党等別市町村別得票数

届出番号 政党等名	1			2			3		
	社会民主党			国民怒りの声			おおさか維新の会		
	得票総数	政党等の 得票総数	名簿登載者 の得票総数	得票総数	政党等の 得票総数	名簿登載者 の得票総数	得票総数	政党等の 得票総数	名簿登載者 の得票総数
開票区名									
県計	34,760,414	26,497,000	8,263,414	9,003,937	6,467,000	2,536,937	80,413,214	66,393,000	14,020,214
市計	32,038,267	24,402,000	7,636,267	8,385,526	6,026,000	2,359,526	73,516,713	60,769,000	12,747,713
町村計	2,722,147	2,095,000	627,147	618,411	441,000	177,411	6,896,501	5,624,000	1,272,501
水戸市	4,145,015	2,982,000	1,163,015	888,359	594,000	294,359	7,164,483	6,324,000	840,483
日立市	2,278,818	1,782,000	496,818	468,109	345,000	123,109	4,813,559	4,217,000	596,559
土浦市	1,672,597	1,248,000	424,597	514,544	353,000	161,544	3,730,853	3,205,000	525,853
古河市	1,389,964	1,090,000	299,964	358,754	264,000	94,754	3,525,872	2,891,000	634,872
石岡市	931,470	757,000	174,470	215,112	155,000	60,112	1,929,938	1,712,000	217,938
結城市	442,222	364,000	78,222	164,765	116,000	48,765	1,408,571	1,167,000	241,571
龍ヶ崎市	785,714	597,000	188,714	295,621	228,000	67,621	3,272,110	2,164,000	1,108,110
下妻市	355,800	271,000	84,800	108,807	80,000	28,807	853,018	759,000	94,018
常総市	693,205	550,000	143,205	185,790	128,000	57,790	1,709,412	1,364,000	345,412
常陸太田市	801,625	644,000	157,625	138,677	100,000	38,677	1,342,723	1,190,000	152,723
高萩市	458,594	373,000	85,594	69,842	50,000	19,842	655,000	582,000	73,000
北茨城市	582,153	490,000	92,153	100,223	84,000	16,223	934,000	869,000	65,000
笠間市	1,498,253	1,135,000	363,253	204,780	149,000	55,780	1,876,194	1,683,000	193,194
取手市	1,296,400	1,000,000	296,400	441,763	312,000	129,763	5,083,351	2,630,000	2,453,351
牛久市	1,144,811	855,000	289,811	406,338	287,000	119,338	3,041,852	2,474,000	567,852
つくば市	2,599,086	1,959,000	640,086	988,976	701,000	287,976	6,810,660	5,823,000	987,660
ひたちなか市	2,067,689	1,434,000	633,689	432,855	281,000	151,855	4,209,324	3,615,000	594,324
鹿嶋市	824,000	660,000	164,000	188,595	127,000	61,595	1,806,540	1,605,000	201,540
潮来市	239,876	182,000	57,876	55,086	33,000	22,086	550,000	472,000	78,000
守谷市	744,000	575,000	169,000	322,790	259,000	63,790	2,716,393	2,329,000	387,393
常陸大宮市	582,998	472,000	110,998	93,421	69,000	24,421	967,538	849,000	118,538
那珂市	732,863	570,000	162,863	158,289	114,000	44,289	1,460,390	1,320,000	140,390
筑西市	1,024,500	814,000	210,500	338,941	248,000	90,941	2,599,203	2,120,000	479,203
坂東市	487,714	369,000	118,714	123,624	93,000	30,624	1,032,510	905,000	127,510
稲敷市	689,500	368,000	321,500	79,341	61,000	18,341	981,999	828,000	153,999
かすみがうら市	478,545	400,000	78,545	124,386	101,000	23,386	1,014,581	907,000	107,581
桜川市	496,630	377,000	119,630	91,676	69,000	22,676	992,646	841,000	151,646
神栖市	647,500	518,000	129,500	257,592	188,000	69,592	2,305,213	1,958,000	347,213
行方市	464,950	374,000	90,950	82,452	63,000	19,452	742,313	618,000	124,313
鉾田市	472,875	374,000	98,875	125,534	93,000	32,534	1,023,000	911,000	112,000
つくばみらい市	499,176	393,000	106,176	199,734	150,000	49,734	1,776,467	1,384,000	392,467
小美玉市	509,724	425,000	84,724	160,750	131,000	29,750	1,187,000	1,053,000	134,000
茨城町	313,980	235,000	78,980	54,468	39,000	15,468	733,131	580,000	153,131
大洗町	148,000	117,000	31,000	30,115	17,000	13,115	397,359	356,000	41,359
城里町	237,000	197,000	40,000	41,439	30,000	11,439	403,139	374,000	29,139
東海村	417,736	328,000	89,736	92,071	70,000	22,071	995,211	924,000	71,211
大子町	232,250	177,000	55,250	28,714	22,000	6,714	311,500	252,000	59,500
美浦村	150,000	101,000	49,000	36,166	30,000	6,166	361,262	304,000	57,262
阿見町	420,000	303,000	117,000	134,000	98,000	36,000	1,374,999	1,150,000	224,999
河内町	90,000	61,000	29,000	23,000	13,000	10,000	310,141	176,000	134,141
八千代町	178,000	142,000	36,000	52,658	34,000	18,658	439,190	381,000	58,190
五霞町	95,000	77,000	18,000	29,545	23,000	6,545	218,200	189,000	29,200
境町	217,000	171,000	46,000	38,235	25,000	13,235	490,370	431,000	59,370
利根町	223,181	186,000	37,181	58,000	40,000	18,000	861,999	507,000	354,999

届出番号 政党等名	4			5			6		
	公明党			日本共産党			幸福実現党		
	得票総数	政党等の 得票総数	名簿登載者 の得票総数	得票総数	政党等の 得票総数	名簿登載者 の得票総数	得票総数	政党等の 得票総数	名簿登載者 の得票総数
開票区名									
県計	181,335.017	70,651.000	110,684.017	121,321.290	110,097.000	11,224.290	7,600.000	6,143.000	1,457.000
市計	162,433.833	63,171.000	99,262.833	111,197.349	101,009.000	10,188.349	6,879.000	5,551.000	1,328.000
町村計	18,901.184	7,480.000	11,421.184	10,123.941	9,088.000	1,035.941	721.000	592.000	129.000
水戸市	15,858.063	5,916.000	9,942.063	12,579.181	11,480.000	1,099.181	547.000	427.000	120.000
日立市	12,512.623	4,698.000	7,814.623	5,562.313	5,098.000	464.313	352.000	283.000	69.000
土浦市	9,604.064	3,457.000	6,147.064	6,036.427	5,503.000	533.427	340.000	277.000	63.000
古河市	10,611.415	3,596.000	7,015.415	5,652.829	5,138.000	514.829	438.000	350.000	88.000
石岡市	4,053.551	1,868.000	2,185.551	3,104.984	2,857.000	247.984	216.000	186.000	30.000
結城市	2,443.605	1,098.000	1,345.605	1,894.421	1,743.000	151.421	152.000	133.000	19.000
龍ヶ崎市	5,431.211	1,711.000	3,720.211	4,032.496	3,759.000	273.496	198.000	156.000	42.000
下妻市	2,743.178	1,123.000	1,620.178	1,580.066	1,409.000	171.066	106.000	83.000	23.000
常総市	3,947.408	1,830.000	2,117.408	2,858.702	2,454.000	404.702	208.000	160.000	48.000
常陸太田市	3,151.135	1,423.000	1,728.135	1,814.756	1,640.000	174.756	156.000	132.000	24.000
高萩市	2,054.000	902.000	1,152.000	968.427	841.000	127.427	69.000	56.000	13.000
北茨城市	3,160.589	1,405.000	1,755.589	1,659.538	1,507.000	152.538	125.000	95.000	30.000
笠間市	4,004.760	1,839.000	2,165.760	3,130.695	2,882.000	248.695	202.000	164.000	38.000
取手市	7,073.219	2,430.000	4,643.219	7,337.470	6,833.000	504.470	296.000	247.000	49.000
牛久市	4,639.069	1,617.000	3,022.069	4,995.182	4,506.000	489.182	197.000	137.000	60.000
つくば市	10,259.612	3,994.000	6,265.612	11,234.718	10,223.000	1,011.718	457.000	337.000	120.000
ひたちなか市	8,610.146	2,803.000	5,807.146	5,243.202	4,606.000	637.202	359.000	244.000	115.000
鹿嶋市	5,333.211	2,092.000	3,241.211	2,773.003	2,544.000	229.003	221.000	186.000	35.000
潮来市	1,962.520	716.000	1,246.520	911.506	770.000	141.506	107.000	83.000	24.000
守谷市	3,387.312	1,384.000	2,003.312	3,315.000	3,156.000	159.000	147.000	120.000	27.000
常陸大宮市	3,061.123	1,419.000	1,642.123	1,960.610	1,781.000	179.610	100.000	92.000	8.000
那珂市	2,760.600	1,194.000	1,566.600	1,960.497	1,781.000	179.497	136.000	119.000	17.000
筑西市	6,237.340	2,472.000	3,765.340	4,714.651	4,238.000	476.651	313.000	253.000	60.000
坂東市	3,459.291	1,415.000	2,044.291	1,870.263	1,632.000	238.263	147.000	123.000	24.000
稲敷市	3,642.142	1,245.000	2,397.142	1,493.465	1,368.000	125.465	112.000	100.000	12.000
かすみがうら市	2,584.152	1,077.000	1,507.152	1,866.882	1,674.000	192.882	114.000	96.000	18.000
桜川市	2,926.036	1,362.000	1,564.036	1,478.961	1,287.000	191.961	119.000	102.000	17.000
神栖市	6,199.680	2,327.000	3,872.680	2,302.273	2,084.000	218.273	252.000	218.000	34.000
行方市	1,767.210	907.000	860.210	953.072	838.000	115.072	145.000	125.000	20.000
鉾田市	2,954.700	1,313.000	1,641.700	1,678.107	1,524.000	154.107	178.000	149.000	29.000
つくばみらい市	3,411.868	1,309.000	2,102.868	2,470.346	2,274.000	196.346	119.000	95.000	24.000
小美玉市	2,589.000	1,229.000	1,360.000	1,763.306	1,579.000	184.306	251.000	223.000	28.000
茨城町	1,905.315	803.000	1,102.315	1,178.317	1,031.000	147.317	74.000	58.000	16.000
大洗町	1,210.166	501.000	709.166	621.035	549.000	72.035	46.000	39.000	7.000
城里町	1,704.000	762.000	942.000	722.000	649.000	73.000	50.000	42.000	8.000
東海村	2,081.460	818.000	1,263.460	1,400.272	1,285.000	115.272	71.000	60.000	11.000
大子町	1,377.610	582.000	795.610	663.051	585.000	78.051	56.000	47.000	9.000
美浦村	1,598.000	462.000	1,136.000	576.000	525.000	51.000	26.000	24.000	2.000
阿見町	3,206.000	998.000	2,208.000	1,723.999	1,534.000	189.999	161.000	119.000	42.000
河内町	728.000	234.000	494.000	276.000	249.000	27.000	22.000	17.000	5.000
八千代町	1,548.460	745.000	803.460	767.397	673.000	94.397	75.000	66.000	9.000
五霞町	694.000	355.000	339.000	330.000	299.000	31.000	22.000	21.000	1.000
境町	1,664.173	777.000	887.173	816.052	734.000	82.052	80.000	66.000	14.000
利根町	1,184.000	443.000	741.000	1,049.818	975.000	74.818	38.000	33.000	5.000

届出番号 政党等名	7			8			9		
	自由民主党			新党改革			日本のことを大切にする党		
	得票総数	政党等の 得票総数	名簿登載者 の得票総数	得票総数	政党等の 得票総数	名簿登載者 の得票総数	得票総数	政党等の 得票総数	名簿登載者 の得票総数
開票区名									
県計	489,719,304	365,462,000	124,257,304	11,873,392	4,189,000	7,684,392	10,693,333	7,924,000	2,769,333
市計	440,432,784	329,491,000	110,941,784	10,940,962	3,829,000	7,111,962	9,783,333	7,248,000	2,535,333
町村計	49,286,520	35,971,000	13,315,520	932,430	360,000	572,430	910,000	676,000	234,000
水戸市	44,997,456	33,469,000	11,528,456	1,107,169	406,000	701,169	983,711	761,000	222,711
日立市	26,740,172	21,257,000	5,483,172	655,317	217,000	438,317	605,026	439,000	166,026
土浦市	21,650,305	15,757,000	5,893,305	604,650	199,000	405,650	573,000	424,000	149,000
古河市	19,980,283	15,244,000	4,736,283	557,912	178,000	379,912	477,000	358,000	119,000
石岡市	14,008,106	10,213,000	3,795,106	286,458	127,000	159,458	282,000	225,000	57,000
結城市	8,165,166	5,997,000	2,168,166	157,200	62,000	95,200	176,000	139,000	37,000
龍ヶ崎市	11,567,131	8,993,000	2,574,131	384,275	141,000	243,275	345,486	251,000	94,486
下妻市	7,692,725	5,808,000	1,884,725	129,000	54,000	75,000	122,000	93,000	29,000
常総市	15,486,993	12,300,000	3,186,993	292,177	92,000	200,177	312,000	242,000	70,000
常陸太田市	11,670,001	8,662,000	3,008,001	180,751	70,000	110,751	194,000	146,000	48,000
高萩市	4,811,974	3,617,000	1,194,974	80,125	22,000	58,125	71,000	45,000	26,000
北茨城市	7,413,030	5,699,000	1,714,030	145,989	61,000	84,989	144,000	107,000	37,000
笠間市	13,967,183	10,639,000	3,328,183	275,016	106,000	169,016	251,428	192,000	59,428
取手市	15,215,585	11,963,000	3,252,585	520,895	192,000	328,895	511,697	363,000	148,697
牛久市	13,359,870	10,147,000	3,212,870	429,609	164,000	265,609	378,000	276,000	102,000
つくば市	33,837,524	25,054,000	8,783,524	1,449,014	402,000	1,047,014	1,086,000	781,000	305,000
ひたちなか市	24,940,518	17,447,000	7,493,518	669,040	218,000	451,040	572,435	392,000	180,435
鹿嶋市	10,675,648	8,390,000	2,285,648	238,590	90,000	148,590	244,000	184,000	60,000
潮来市	5,561,861	3,594,000	1,967,861	98,230	38,000	60,230	39,000	17,000	22,000
守谷市	10,654,497	8,623,000	2,031,497	450,784	165,000	285,784	332,000	256,000	76,000
常陸大宮市	9,402,347	6,563,000	2,839,347	136,214	56,000	80,214	117,000	101,000	16,000
那珂市	10,375,051	7,598,000	2,777,051	176,548	73,000	103,548	157,500	125,000	32,500
筑西市	19,168,747	13,572,000	5,596,747	349,266	124,000	225,266	350,333	248,000	102,333
坂東市	9,340,733	6,838,000	2,502,733	179,012	58,000	121,012	174,000	130,000	44,000
稲敷市	7,519,692	5,331,000	2,188,692	141,114	57,000	84,114	133,000	94,000	39,000
かすみがうら市	7,363,655	5,687,000	1,676,655	152,995	58,000	94,995	135,384	105,000	30,384
桜川市	8,873,662	6,179,000	2,694,662	140,935	42,000	98,935	149,333	108,000	41,333
神栖市	12,885,291	10,097,000	2,788,291	300,144	117,000	183,144	295,000	220,000	75,000
行方市	7,480,562	5,254,000	2,226,562	96,988	45,000	51,988	108,000	89,000	19,000
鉾田市	8,153,180	6,079,000	2,074,180	136,283	48,000	88,283	129,000	94,000	35,000
つくばみらい市	7,830,392	6,139,000	1,691,392	229,739	83,000	146,739	173,000	135,000	38,000
小美玉市	9,643,444	7,281,000	2,362,444	189,523	64,000	125,523	162,000	108,000	54,000
茨城町	6,202,401	4,479,000	1,723,401	88,812	31,000	57,812	77,000	55,000	22,000
大洗町	3,281,789	2,080,000	1,201,789	50,646	22,000	28,646	61,000	45,000	16,000
城里町	3,780,716	2,804,000	976,716	50,000	14,000	36,000	48,000	32,000	16,000
東海村	6,756,626	5,122,000	1,634,626	162,689	70,000	92,689	143,000	120,000	23,000
大子町	4,668,515	2,921,000	1,747,515	47,070	19,000	28,070	33,000	20,000	13,000
美浦村	2,430,735	1,826,000	604,735	45,000	14,000	31,000	60,000	40,000	20,000
阿見町	7,804,000	5,691,000	2,113,000	193,000	75,000	118,000	188,000	155,000	33,000
河内町	1,720,856	1,228,000	492,856	28,000	10,000	18,000	30,000	22,000	8,000
八千代町	4,213,878	3,137,000	1,076,878	65,769	25,000	40,769	76,000	50,000	26,000
五霞町	1,739,111	1,353,000	386,111	39,687	15,000	24,687	32,000	24,000	8,000
境町	3,850,441	2,983,000	867,441	83,210	34,000	49,210	79,000	52,000	27,000
利根町	2,837,452	2,347,000	490,452	78,547	31,000	47,547	83,000	61,000	22,000

届出番号 政党等名	10			11			12		
	生活の党と山本太郎となかまたち			民進党			支持政党なし		
	得票総数	政党等の 得票総数	名簿登載者 の得票総数	得票総数	政党等の 得票総数	名簿登載者 の得票総数	得票総数	政党等の 得票総数	名簿登載者 の得票総数
開票区名									
県計	18,620,000	15,829,000	2,791,000	228,345,700	160,038,000	68,307,700	11,306,000	10,380,000	926,000
市計	17,094,000	14,515,000	2,579,000	209,325,888	146,562,000	62,763,888	10,382,000	9,510,000	872,000
町村計	1,526,000	1,314,000	212,000	19,019,812	13,476,000	5,543,812	924,000	870,000	54,000
水戸市	1,759,000	1,485,000	274,000	21,642,540	15,514,000	6,128,540	1,019,000	949,000	70,000
日立市	911,000	807,000	104,000	22,016,047	14,217,000	7,799,047	586,000	534,000	52,000
土浦市	1,058,000	894,000	164,000	9,915,547	7,395,000	2,520,547	535,000	486,000	49,000
古河市	917,000	771,000	146,000	8,953,954	6,334,000	2,619,954	501,000	445,000	56,000
石岡市	529,000	467,000	62,000	5,330,365	4,013,000	1,317,365	282,000	269,000	13,000
結城市	343,000	319,000	24,000	3,769,040	2,529,000	1,240,040	200,000	191,000	9,000
龍ヶ崎市	630,000	516,000	114,000	5,891,948	4,505,000	1,386,948	372,000	342,000	30,000
下妻市	235,000	207,000	28,000	2,406,400	1,774,000	632,400	143,000	128,000	15,000
常総市	443,000	368,000	75,000	4,157,297	2,953,000	1,204,297	295,000	266,000	29,000
常陸太田市	274,000	244,000	30,000	5,446,322	3,820,000	1,626,322	189,000	176,000	13,000
高萩市	139,000	118,000	21,000	2,957,032	2,101,000	856,032	82,000	73,000	9,000
北茨城市	205,000	178,000	27,000	4,406,471	3,018,000	1,388,471	143,000	135,000	8,000
笠間市	455,000	400,000	55,000	6,380,679	4,591,000	1,789,679	240,000	220,000	20,000
取手市	914,000	769,000	145,000	8,321,607	6,345,000	1,976,607	512,000	479,000	33,000
牛久市	688,000	579,000	109,000	7,468,256	5,644,000	1,824,256	423,000	380,000	43,000
つくば市	1,845,000	1,522,000	323,000	15,818,396	11,870,000	3,948,396	1,115,000	990,000	125,000
ひたちなか市	871,000	699,000	172,000	15,648,776	8,847,000	6,801,776	554,000	489,000	65,000
鹿嶋市	410,000	363,000	47,000	5,944,404	3,646,000	2,298,404	262,000	235,000	27,000
潮来市	180,000	148,000	32,000	2,172,913	1,268,000	904,913	102,000	83,000	19,000
守谷市	579,000	501,000	78,000	5,405,219	4,287,000	1,118,219	337,000	317,000	20,000
常陸大宮市	189,000	158,000	31,000	3,737,740	2,668,000	1,069,740	146,000	137,000	9,000
那珂市	266,000	233,000	33,000	5,064,255	3,460,000	1,604,255	203,000	189,000	14,000
筑西市	666,000	568,000	98,000	7,812,003	5,649,000	2,163,003	387,000	359,000	28,000
坂東市	279,000	223,000	56,000	2,465,846	1,798,000	667,846	181,000	166,000	15,000
稲敷市	217,000	173,000	44,000	2,547,741	1,773,000	774,741	142,000	135,000	7,000
かすみがうら市	254,000	222,000	32,000	3,016,409	2,195,000	821,409	192,000	180,000	12,000
桜川市	243,000	209,000	34,000	3,403,109	2,404,000	999,109	137,000	131,000	6,000
神栖市	512,000	428,000	84,000	5,430,296	3,329,000	2,101,296	322,000	302,000	20,000
行方市	183,000	157,000	26,000	2,311,447	1,618,000	693,447	129,000	120,000	9,000
鉾田市	254,000	226,000	28,000	3,091,314	2,203,000	888,314	189,000	176,000	13,000
つくばみらい市	379,000	337,000	42,000	3,252,265	2,380,000	872,265	232,000	218,000	14,000
小美玉市	267,000	226,000	41,000	3,140,250	2,414,000	726,250	230,000	210,000	20,000
茨城町	190,000	163,000	27,000	2,014,571	1,476,000	538,571	97,000	89,000	8,000
大洗町	101,000	85,000	16,000	1,121,884	713,000	408,884	51,000	49,000	2,000
城里町	95,000	89,000	6,000	1,597,702	1,182,000	415,702	66,000	63,000	3,000
東海村	167,000	142,000	25,000	3,723,928	2,368,000	1,355,928	138,000	135,000	3,000
大子町	66,000	55,000	11,000	1,424,285	975,000	449,285	40,000	37,000	3,000
美浦村	100,000	84,000	16,000	985,833	734,000	251,833	50,000	48,000	2,000
阿見町	350,000	302,000	48,000	3,112,000	2,278,000	834,000	200,000	188,000	12,000
河内町	64,000	55,000	9,000	529,000	387,000	142,000	28,000	27,000	1,000
八千代町	87,000	75,000	12,000	1,093,641	776,000	317,641	76,000	69,000	7,000
五霞町	50,000	44,000	6,000	497,454	403,000	94,454	33,000	32,000	1,000
境町	130,000	107,000	23,000	1,374,514	894,000	480,514	86,000	79,000	7,000
利根町	126,000	113,000	13,000	1,545,000	1,290,000	255,000	59,000	54,000	5,000



届出 番号	4	政党等の名称	公明党	届出 番号	5	政党等の名称	日本共産党	届出 番号	6	政党等の名称	幸福実現党
整理 番号	名簿登載者名		得票数	整理 番号	名簿登載者名		得票数	整理 番号	名簿登載者名		得票数
1	よこやま	信一	2,678.937	1	市田	忠義	2,232.000	1	積	量子	657.000
2	長沢	ひろあき	105,032.000	2	田村	智子	1,016.260	2	七海	ひろこ	800.000
3	浜田	まさよし	511.593	3	大門	みきし	490.000				
4	熊野	せいし	188.000	4	春名	なおあき	59.000				
5	谷あい	正明	220.000	5	いせだ	良子	489.000				
6	あきの	公造	380.000	6	いわぶち	友	405.724				
7	飯塚	栄治	97.000	7	おくだ	智子	1,578.739				
8	栗岡	哲平	39.000	8	椎葉	かずゆき	44.000				
9	坂本	道応	105.000	9	たけだ	良介	149.000				
10	佐藤	史成	76.596	10	石山	ひろゆき	365.293				
11	高田	清久	106.000	11	和泉	信丈	34.000				
12	高橋	秀明	166.512	12	伊藤	たつや	138.161				
13	竹内	真二	225.444	13	いわぶち	彩子	281.256				
14	竹内	秀伸	152.935	14	植本	かんじ	40.000				
15	千葉	宣男	109.000	15	遠藤	ひでかず	69.000				
16	星	英一郎	152.000	16	岡田	正和	882.000				
17	宮崎	勝	444.000	17	かまい	敏行	88.000				
				18	かみむら	泰稔	55.000				
				19	亀田	りょうすけ	50.000				
				20	唐沢	ちあき	40.000				
				21	熊谷	智	29.000				
				22	小池	一徳	229.000				
				23	小路	貴之	14.000				
				24	坂口	多美子	91.000				
				25	佐藤	こうへい	154.398				
				26	高木	みつひろ	156.000				
				27	高橋	わたる	109.770				
				28	にしざわ	博	269.516				
				29	原口	敏彦	65.000				
				30	藤本	ゆり	81.000				
				31	ふるた	みちよ	310.000				
				32	まえさと	保	32.000				
				33	益田	牧子	57.000				
				34	松田	一志	52.000				
				35	松本	隆	102.072				
				36	松山	きょうこ	132.000				
				37	みかじり	亮子	33.000				
				38	宮内	げん	50.000				
				39	山下	かい	114.000				
				40	山田	かずお	82.004				
				41	吉田	恭子	273.097				
				42	よしまた	洋	282.000				
	合	計	110,684.017		合	計	11,224.290		合	計	1,457.000







## (4) 名簿登載者別市町村別得票数

## ア 社会民主党

整理番号	1	2	3	4	5	6	7
開票区名/名簿登載者名	吉田 ただとも	福島 みずほ	ますぐち 敏行	田山 英次	かつら川 悟	伊藤 よしき	しいの 隆
県 計	1,509.779	5,561.000	74.023	178.000	66.000	149.307	725.305
市 計	1,386.982	5,171.000	72.023	156.000	62.000	135.957	652.305
町 村 計	122.797	390.000	2.000	22.000	4.000	13.350	73.000
水戸市	177.700	916.000	5.000	24.000	1.000	12.272	27.043
日立市	115.798	320.000	5.000	6.000	4.000	18.020	28.000
土浦市	86.597	288.000	3.000	11.000	2.000	6.000	28.000
古河市	60.573	197.000	4.000	5.000	3.000	9.391	21.000
石岡市	30.270	125.000	3.000	5.000	3.000	2.181	6.019
結城市	10.000	57.000	2.000	3.000	1.000	2.222	3.000
龍ヶ崎市	25.714	142.000	4.000	1.000	0.000	3.000	13.000
下妻市	12.800	62.000	0.000	2.000	1.000	0.000	7.000
常総市	27.205	89.000	1.000	2.000	5.000	0.000	19.000
常陸太田市	23.625	120.000	0.000	2.000	1.000	5.000	6.000
高萩市	23.571	51.000	1.023	0.000	1.000	3.000	6.000
北茨城市	14.000	64.000	4.000	2.000	1.000	2.153	5.000
笠間市	79.783	249.000	3.000	9.000	2.000	4.470	16.000
取手市	54.363	209.000	6.000	3.000	3.000	1.037	20.000
牛久市	48.738	211.000	0.000	3.000	2.000	8.000	17.073
つくば市	79.026	501.000	4.000	13.000	4.000	9.000	30.060
ひたちなか市	132.556	440.000	7.000	12.000	5.000	8.133	29.000
鹿嶋市	60.000	85.000	1.000	1.000	2.000	6.000	9.000
潮来市	7.800	42.000	0.000	1.000	1.000	1.076	5.000
守谷市	25.000	130.000	2.000	2.000	5.000	2.000	3.000
常陸大宮市	28.965	60.000	2.000	6.000	2.000	1.000	11.033
那珂市	19.863	125.000	2.000	3.000	2.000	4.000	7.000
筑西市	38.423	141.000	3.000	9.000	3.000	2.000	14.077
坂東市	20.714	70.000	2.000	6.000	3.000	5.000	12.000
稲敷市	6.500	52.000	1.000	2.000	1.000	3.000	256.000
かすみがうら市	18.545	49.000	1.000	1.000	0.000	1.000	8.000
桜川市	22.400	79.000	2.000	3.000	1.000	3.230	9.000
神栖市	18.000	89.000	1.000	6.000	0.000	7.500	8.000
行方市	40.950	35.000	3.000	3.000	0.000	1.000	8.000
鉾田市	28.875	58.000	0.000	6.000	2.000	1.000	3.000
つくばみらい市	21.904	68.000	0.000	1.000	1.000	3.272	11.000
小美玉市	26.724	47.000	0.000	3.000	0.000	1.000	7.000
茨城町	22.880	47.000	0.000	3.000	1.000	1.100	4.000
大洗町	12.000	13.000	0.000	3.000	1.000	0.000	2.000
城里町	4.000	29.000	1.000	2.000	0.000	0.000	4.000
東海村	14.736	67.000	1.000	1.000	0.000	1.000	5.000
大子町	13.000	37.000	0.000	0.000	0.000	1.250	4.000
美浦村	10.000	14.000	0.000	2.000	0.000	3.000	20.000
阿見町	19.000	78.000	0.000	2.000	1.000	2.000	15.000
河内町	3.000	14.000	0.000	1.000	0.000	0.000	11.000
八千代町	4.000	26.000	0.000	1.000	0.000	3.000	2.000
五霞町	4.000	12.000	0.000	1.000	0.000	1.000	0.000
境町	6.000	31.000	0.000	4.000	1.000	0.000	4.000
利根町	10.181	22.000	0.000	2.000	0.000	1.000	2.000

イ 国民怒りの声

整理番号	1	2	3	4	5	6	7
開票区名/名簿登載者名	小 林 節	円 より子	橋本 ベン	渡辺 良弘	杉本 志乃	吉田 あき子	あらき 大樹
県 計	1,537.437	385.000	63.000	51.408	43.000	62.092	143.000
市 計	1,427.266	357.000	61.000	45.208	40.000	58.052	137.000
町 村 計	110.171	28.000	2.000	6.200	3.000	4.040	6.000
水 戸 市	171.286	48.000	6.000	4.016	0.000	6.057	38.000
日 立 市	73.925	23.000	6.000	2.000	3.000	2.184	4.000
土 浦 市	92.452	25.000	4.000	5.000	2.000	3.092	18.000
古 河 市	53.648	11.000	6.000	3.000	2.000	4.106	4.000
石 岡 市	31.869	8.000	4.000	0.000	0.000	3.243	3.000
結 城 市	21.759	17.000	1.000	1.006	1.000	1.000	3.000
龍ヶ崎 市	50.564	8.000	1.000	1.000	0.000	2.057	1.000
下 妻 市	13.600	3.000	1.000	2.074	0.000	2.133	1.000
常 総 市	29.702	10.000	2.000	1.000	5.000	1.088	4.000
常 陸 太 田 市	26.677	6.000	1.000	0.000	1.000	0.000	1.000
高 萩 市	12.842	2.000	0.000	0.000	0.000	0.000	0.000
北 茨 城 市	5.223	4.000	2.000	0.000	0.000	1.000	0.000
笠 間 市	26.780	17.000	2.000	2.000	0.000	0.000	0.000
取 手 市	82.673	20.000	2.000	2.000	2.000	2.090	9.000
牛 久 市	77.246	21.000	3.000	2.000	2.000	6.092	1.000
つ く ば 市	209.766	34.000	4.000	4.000	6.000	8.210	5.000
ひたちなか市	88.668	14.000	1.000	7.056	1.000	3.131	18.000
鹿 嶋 市	25.595	17.000	1.000	1.000	1.000	1.000	4.000
潮 来 市	7.086	5.000	4.000	0.000	1.000	0.000	1.000
守 谷 市	48.780	8.000	1.000	1.010	1.000	0.000	2.000
常 陸 大 宮 市	15.421	2.000	0.000	0.000	1.000	0.000	1.000
那 珂 市	32.244	4.000	2.000	1.000	0.000	1.045	2.000
筑 西 市	57.891	8.000	1.000	1.012	6.000	1.038	4.000
坂 東 市	14.553	5.000	0.000	1.000	0.000	2.071	1.000
稲 敷 市	8.258	2.000	0.000	0.000	0.000	1.083	4.000
かすみがうら市	14.205	3.000	1.000	0.000	0.000	2.181	0.000
桜 川 市	12.556	5.000	0.000	0.000	0.000	1.120	0.000
神 栖 市	44.558	8.000	1.000	2.034	3.000	2.000	0.000
行 方 市	12.452	1.000	0.000	0.000	1.000	0.000	0.000
鉾 田 市	16.503	6.000	3.000	0.000	0.000	1.031	0.000
つくばみらい市	29.734	9.000	1.000	2.000	0.000	0.000	5.000
小 美 玉 市	18.750	3.000	0.000	0.000	1.000	0.000	3.000
茨 城 町	13.428	0.000	0.000	0.000	0.000	1.040	0.000
大 洗 町	9.115	2.000	0.000	1.000	0.000	1.000	0.000
城 里 町	7.297	2.000	0.000	1.142	0.000	0.000	0.000
東 海 村	14.071	1.000	0.000	1.000	0.000	0.000	2.000
大 子 町	5.714	0.000	0.000	0.000	0.000	0.000	0.000
美 浦 村	3.166	2.000	0.000	0.000	0.000	0.000	0.000
阿 見 町	17.000	8.000	2.000	1.000	1.000	1.000	3.000
河 内 町	6.000	4.000	0.000	0.000	0.000	0.000	0.000
八 千 代 町	11.600	2.000	0.000	1.058	1.000	0.000	0.000
五 霞 町	3.545	0.000	0.000	1.000	0.000	1.000	0.000
境 町	8.235	3.000	0.000	0.000	1.000	0.000	0.000
利 根 町	11.000	4.000	0.000	0.000	0.000	0.000	1.000

8	9	10
大西 サチエ	立川 みつあき	平野 道子
45.000	63.000	144.000
43.000	57.000	134.000
2.000	6.000	10.000
6.000	5.000	10.000
1.000	2.000	6.000
2.000	3.000	7.000
4.000	1.000	6.000
1.000	2.000	7.000
0.000	2.000	1.000
1.000	0.000	3.000
1.000	1.000	4.000
1.000	1.000	3.000
0.000	1.000	2.000
1.000	0.000	4.000
2.000	2.000	0.000
1.000	1.000	6.000
1.000	3.000	6.000
2.000	2.000	3.000
3.000	4.000	10.000
2.000	6.000	11.000
4.000	4.000	3.000
0.000	1.000	3.000
2.000	0.000	0.000
0.000	2.000	3.000
0.000	1.000	1.000
0.000	4.000	8.000
0.000	3.000	4.000
1.000	0.000	2.000
1.000	0.000	2.000
3.000	0.000	1.000
2.000	2.000	5.000
0.000	0.000	5.000
0.000	2.000	4.000
1.000	0.000	2.000
0.000	2.000	2.000
0.000	0.000	1.000
0.000	0.000	0.000
0.000	0.000	1.000
1.000	1.000	2.000
0.000	1.000	0.000
0.000	0.000	1.000
0.000	1.000	2.000
0.000	0.000	0.000
0.000	2.000	1.000
0.000	0.000	1.000
1.000	0.000	0.000
0.000	1.000	1.000

ウ おおさか維新の会

整理番号	1	2	3	4	5	6	7
開票区名/名簿登載者名	片山 とらのすけ	あらと 英夫	石井 あきら	いしい みつこ	うさみ 孝二	梅村 さとし	ギブ 剛
県 計	1,698.159	183.000	7,298.351	919.628	45.000	116.031	377.000
市 計	1,555.201	166.000	6,547.235	855.749	41.000	116.031	346.000
町 村 計	142.958	17.000	751.116	63.879	4.000	0.000	31.000
水戸市	200.841	22.000	125.000	100.000	6.000	10.000	39.000
日立市	81.168	24.000	248.867	38.132	2.000	6.014	22.000
土浦市	96.173	3.000	178.747	60.252	4.000	2.000	19.000
古河市	74.106	9.000	336.372	28.627	1.000	3.000	24.000
石岡市	30.465	7.000	78.000	13.000	0.000	2.000	10.000
結城市	18.156	0.000	30.000	15.000	1.000	0.000	7.000
龍ヶ崎市	47.000	6.000	923.679	25.320	1.000	1.000	13.000
下妻市	11.094	2.000	26.666	13.333	1.000	1.000	6.000
常総市	30.350	5.000	212.569	16.430	1.000	3.011	13.000
常陸太田市	23.161	6.000	41.509	13.490	0.000	3.000	4.000
高萩市	13.000	2.000	22.000	7.000	1.000	0.000	5.000
北茨城市	14.000	1.000	17.000	5.000	1.000	0.000	3.000
笠間市	24.195	5.000	59.000	24.000	1.000	1.000	7.000
取手市	70.000	5.000	2,211.641	40.358	1.000	3.000	6.000
牛久市	98.832	5.000	263.829	54.170	0.000	2.006	5.000
つくば市	182.808	14.000	326.945	117.054	3.000	25.000	44.000
ひたちなか市	139.222	7.000	113.000	86.000	8.000	8.000	28.000
鹿嶋市	34.208	7.000	47.000	21.000	0.000	3.000	6.000
潮来市	14.000	3.000	23.000	8.000	0.000	0.000	7.000
守谷市	49.404	2.000	187.000	16.000	0.000	4.000	9.000
常陸大宮市	14.538	0.000	23.000	10.000	0.000	0.000	6.000
那珂市	22.316	5.000	39.000	13.000	1.000	1.000	5.000
筑西市	34.205	4.000	177.330	35.669	1.000	25.000	12.000
坂東市	33.510	3.000	36.000	10.000	2.000	0.000	4.000
稲敷市	15.000	1.000	101.785	12.214	0.000	0.000	5.000
かすみがうら市	21.000	2.000	37.000	9.000	2.000	0.000	5.000
桜川市	22.647	3.000	47.703	8.296	1.000	4.000	4.000
神栖市	48.222	7.000	163.885	21.114	0.000	4.000	5.000
行方市	11.314	0.000	83.759	4.240	0.000	2.000	3.000
鉾田市	24.000	4.000	29.000	5.000	0.000	0.000	10.000
つくばみらい市	32.266	0.000	283.949	15.050	1.000	2.000	3.000
小美玉市	24.000	2.000	53.000	10.000	1.000	1.000	7.000
茨城町	23.131	2.000	90.750	8.250	0.000	0.000	5.000
大洗町	10.359	0.000	9.000	4.000	0.000	0.000	3.000
城里町	6.282	0.000	6.000	3.000	1.000	0.000	0.000
東海村	18.211	5.000	14.000	6.000	1.000	0.000	1.000
大子町	5.000	2.000	11.000	3.000	0.000	0.000	2.000
美浦村	12.263	1.000	32.941	2.058	0.000	0.000	0.000
阿見町	35.000	2.000	97.684	18.315	1.000	0.000	11.000
河内町	2.142	1.000	120.966	2.033	1.000	0.000	1.000
八千代町	10.000	1.000	22.916	2.083	0.000	0.000	1.000
五霞町	3.200	0.000	10.000	4.000	0.000	0.000	1.000
境町	10.370	3.000	19.000	2.000	0.000	0.000	6.000
利根町	7.000	0.000	316.859	9.140	0.000	0.000	0.000

8	9	10	11	12	13	14	15	16
串田 誠一	さかい 良和	島 さとし	鈴木 こうじ	鈴木 のぞむ	高橋 英明	中谷 ひろゆき	ヒグチ 俊一	三宅 博
18.000	36.000	56.026	103.092	132.901	93.705	133.315	51.070	241.353
17.000	31.000	54.026	102.092	124.901	88.205	119.065	48.070	220.353
1.000	5.000	2.000	1.000	8.000	5.500	14.250	3.000	21.000
1.000	5.000	5.000	10.526	9.473	13.433	14.116	6.000	21.111
1.000	1.000	2.004	7.636	4.363	6.375	5.000	8.000	13.000
0.000	1.000	1.000	2.117	15.882	8.571	8.111	2.000	14.000
4.000	0.000	1.000	7.000	2.000	5.727	4.000	1.000	10.040
0.000	1.000	2.000	3.750	1.250	3.428	7.000	3.045	6.000
0.000	0.000	1.000	1.000	1.000	1.333	5.000	0.000	6.089
1.000	1.000	3.000	2.000	4.000	0.000	6.111	3.000	1.000
0.000	0.000	1.000	0.000	0.000	0.000	1.000	0.000	5.000
2.000	0.000	2.007	1.000	2.000	3.000	2.045	0.000	5.000
0.000	0.000	2.000	0.000	3.000	9.430	3.120	1.013	7.000
0.000	0.000	0.000	2.000	0.000	0.000	2.000	2.000	2.000
0.000	0.000	0.000	0.000	3.000	2.000	0.000	3.000	2.000
0.000	0.000	0.000	1.333	2.666	4.000	4.000	1.000	6.000
1.000	1.000	1.000	2.000	4.000	2.333	1.019	1.000	6.000
0.000	4.000	5.015	4.000	3.000	1.000	10.000	1.000	9.000
2.000	1.000	13.000	15.000	11.000	2.682	11.098	4.000	35.073
1.000	4.000	3.000	13.787	21.212	4.160	7.000	3.000	15.000
1.000	0.000	0.000	3.166	15.833	1.333	3.000	0.000	5.000
0.000	0.000	0.000	0.000	3.000	0.000	1.000	0.000	1.000
0.000	1.000	0.000	0.000	6.000	1.000	5.000	3.000	8.000
0.000	1.000	1.000	0.000	2.000	0.000	0.000	1.000	3.000
0.000	0.000	0.000	1.000	2.000	3.000	2.074	0.000	7.000
2.000	0.000	3.000	7.777	2.222	6.000	2.000	0.000	2.013
0.000	1.000	4.000	4.000	0.000	1.000	2.000	0.000	3.000
0.000	1.000	0.000	1.000	0.000	1.000	1.000	1.000	1.000
1.000	0.000	1.000	3.000	1.000	2.400	1.181	0.000	3.000
0.000	2.000	1.000	0.000	2.000	0.000	3.000	0.000	3.000
0.000	3.000	1.000	3.000	1.000	2.000	4.000	1.000	4.027
0.000	0.000	0.000	3.000	0.000	0.000	0.000	0.000	2.000
0.000	0.000	0.000	0.000	1.000	0.000	2.000	2.000	6.000
0.000	0.000	0.000	0.000	0.000	3.000	2.190	1.012	5.000
0.000	3.000	1.000	3.000	1.000	0.000	0.000	0.000	4.000
0.000	0.000	0.000	0.000	0.000	2.000	2.000	0.000	0.000
0.000	0.000	1.000	0.000	2.000	0.000	3.000	0.000	3.000
0.000	3.000	0.000	0.000	0.000	0.000	1.000	0.000	2.000
0.000	0.000	1.000	0.000	1.000	1.000	1.000	0.000	1.000
0.000	0.000	0.000	0.000	3.000	1.500	1.000	0.000	1.000
0.000	0.000	0.000	1.000	0.000	0.000	0.000	0.000	2.000
1.000	0.000	0.000	0.000	0.000	1.000	1.000	0.000	5.000
0.000	0.000	0.000	0.000	0.000	0.000	0.000	0.000	0.000
0.000	0.000	0.000	0.000	2.000	0.000	2.250	0.000	0.000
0.000	0.000	0.000	0.000	0.000	0.000	0.000	2.000	1.000
0.000	0.000	0.000	0.000	0.000	0.000	1.000	1.000	1.000
0.000	2.000	0.000	0.000	0.000	0.000	2.000	0.000	5.000

整理番号	17	18
開票区名/名簿登載者名	矢野 よしあき	渡辺 よしみ
県 計	156.000	2,361.583
市 計	149.000	2,166.785
町 村 計	7.000	194.798
水戸市	12.000	239.983
日立市	6.000	120.000
土浦市	11.000	99.000
古河市	8.000	116.000
石岡市	3.000	47.000
結城市	2.000	152.993
龍ヶ崎市	3.000	67.000
下妻市	0.000	25.925
常総市	1.000	46.000
常陸太田市	1.000	35.000
高萩市	0.000	15.000
北茨城市	0.000	14.000
笠間市	3.000	50.000
取手市	3.000	94.000
牛久市	10.000	92.000
つくば市	4.000	176.000
ひたちなか市	15.000	117.943
鹿嶋市	26.000	28.000
潮来市	2.000	16.000
守谷市	1.000	94.989
常陸大宮市	2.000	55.000
那珂市	1.000	38.000
筑西市	1.000	163.987
坂東市	1.000	23.000
稲敷市	0.000	13.000
かすみがうら市	0.000	19.000
桜川市	2.000	48.000
神栖市	22.000	56.965
行方市	2.000	13.000
鉾田市	5.000	24.000
つくばみらい市	1.000	43.000
小美玉市	1.000	23.000
茨城町	1.000	19.000
大洗町	0.000	6.000
城里町	0.000	6.857
東海村	0.000	21.000
大子町	0.000	30.000
美浦村	0.000	6.000
阿見町	5.000	47.000
河内町	0.000	6.000
八千代町	0.000	16.941
五霞町	0.000	8.000
境町	0.000	16.000
利根町	1.000	12.000





エ 公明党

整理番号	1	2	3	4	5	6	7
開票区名/名簿登載者名	よこやま 信一	長沢 ひろあき	浜田 まさよし	熊野 せいし	谷あい 正明	あきの 公造	飯塚 栄治
県 計	2,678.937	105,032.000	511.593	188.000	220.000	380.000	97.000
市 計	2,460.304	94,096.000	468.593	171.000	207.000	343.000	88.000
町 村 計	218.633	10,936.000	43.000	17.000	13.000	37.000	9.000
水戸市	217.000	9,476.000	40.000	19.000	14.000	20.000	13.000
日立市	190.000	7,474.000	26.000	9.000	18.000	29.000	3.000
土浦市	143.000	5,844.000	31.000	12.000	11.000	18.000	4.000
古河市	141.000	6,711.000	33.253	6.000	9.000	10.000	2.000
石岡市	58.000	2,065.000	14.000	7.000	4.000	3.000	5.000
結城市	43.000	1,280.000	4.000	2.000	3.000	3.000	2.000
龍ヶ崎市	81.000	3,544.000	19.000	8.000	4.000	16.000	1.000
下妻市	37.000	1,544.000	10.000	1.000	0.000	5.000	3.000
常総市	56.000	1,979.000	19.000	5.000	3.000	7.000	4.000
常陸太田市	68.000	1,608.000	6.000	3.000	5.000	9.000	0.000
高萩市	34.000	1,091.000	3.000	2.000	0.000	8.000	1.000
北茨城市	99.304	1,621.000	6.000	2.000	3.000	2.000	2.000
笠間市	54.000	2,046.000	15.000	2.000	5.000	7.000	4.000
取手市	81.000	4,452.000	14.000	10.000	9.000	25.000	5.000
牛久市	79.000	2,839.000	14.000	12.000	14.000	20.000	4.000
つくば市	213.000	5,813.000	41.000	18.000	25.000	28.000	15.000
ひたちなか市	189.000	5,437.000	19.118	13.000	15.000	28.000	3.000
鹿嶋市	68.000	3,066.000	14.000	7.000	16.000	17.000	4.000
潮来市	38.000	1,157.000	7.000	2.000	1.000	7.000	2.000
守谷市	32.000	1,920.000	11.000	2.000	10.000	3.000	2.000
常陸大宮市	35.000	1,565.000	8.078	1.000	5.000	7.000	0.000
那珂市	45.000	1,488.000	4.000	1.000	1.000	2.000	0.000
筑西市	75.000	3,586.000	20.000	4.000	1.000	12.000	0.000
坂東市	47.000	1,932.000	13.000	2.000	4.000	8.000	1.000
稲敷市	35.000	2,309.000	13.000	2.000	5.000	7.000	0.000
かすみがうら市	41.000	1,418.000	8.000	4.000	1.000	2.000	2.000
桜川市	46.000	1,463.000	5.000	1.000	1.000	2.000	2.000
神栖市	67.000	3,694.000	21.144	8.000	11.000	21.000	3.000
行方市	39.000	789.000	7.000	1.000	0.000	1.000	0.000
鉾田市	40.000	1,571.000	8.000	3.000	0.000	3.000	0.000
つくばみらい市	42.000	2,025.000	9.000	0.000	5.000	4.000	1.000
小美玉市	27.000	1,289.000	6.000	2.000	4.000	9.000	0.000
茨城町	30.000	1,044.000	3.000	0.000	2.000	5.000	1.000
大洗町	9.000	686.000	4.000	2.000	0.000	1.000	1.000
城里町	13.000	919.000	3.000	1.000	0.000	1.000	1.000
東海村	30.000	1,207.000	4.000	1.000	1.000	3.000	0.000
大子町	14.000	762.000	1.000	3.000	4.000	0.000	0.000
美浦村	24.000	1,097.000	4.000	3.000	0.000	0.000	0.000
阿見町	46.000	2,102.000	10.000	2.000	4.000	11.000	1.000
河内町	6.000	478.000	1.000	0.000	0.000	1.000	0.000
八千代町	19.633	749.000	6.000	1.000	1.000	2.000	4.000
五霞町	2.000	331.000	1.000	1.000	0.000	1.000	0.000
境町	14.000	848.000	4.000	3.000	0.000	4.000	1.000
利根町	11.000	713.000	2.000	0.000	1.000	8.000	0.000

8	9	10	11	12	13	14	15	16
栗岡 哲平	坂本 道忠	佐藤 史成	高田 清久	高橋 秀明	竹内 真二	竹内 秀伸	千葉 宣男	星 英一郎
39.000	105.000	76.596	106.000	166.512	225.444	152.935	109.000	152.000
38.000	97.000	67.096	95.000	153.112	202.959	134.769	98.000	144.000
1.000	8.000	9.500	11.000	13.400	22.485	18.166	11.000	8.000
4.000	10.000	7.250	4.000	34.100	15.886	14.827	7.000	9.000
1.000	3.000	6.461	2.000	7.437	16.232	6.493	5.000	5.000
1.000	6.000	4.333	8.000	3.214	12.282	10.235	3.000	7.000
0.000	2.000	10.058	11.000	24.059	7.457	9.588	5.000	6.000
3.000	3.000	2.000	3.000	2.285	3.133	3.133	0.000	1.000
0.000	0.000	1.000	2.000	1.333	1.136	1.136	0.000	2.000
2.000	4.000	0.000	3.000	6.000	9.173	2.038	0.000	8.000
1.000	0.000	0.000	1.000	0.000	3.107	2.071	2.000	4.000
1.000	0.000	2.500	4.000	3.000	3.272	7.636	5.000	5.000
0.000	4.000	0.000	3.000	1.347	4.631	1.157	4.000	3.000
0.000	3.000	0.000	2.000	0.000	2.000	2.000	0.000	2.000
0.000	1.000	2.000	2.000	2.000	3.214	1.071	3.000	2.000
1.000	2.000	2.000	0.000	4.000	2.304	3.456	3.000	4.000
2.000	5.000	2.400	4.000	4.666	8.123	2.030	6.000	5.000
1.000	4.000	0.000	1.000	3.000	3.052	1.017	1.000	6.000
5.000	7.000	1.000	7.000	6.705	19.184	11.723	9.000	20.000
3.000	5.000	9.428	10.000	15.600	13.750	11.250	3.000	8.000
2.000	2.000	2.000	2.000	2.666	9.818	8.727	4.000	1.000
1.000	1.000	0.000	3.000	3.000	5.434	1.086	4.000	2.000
1.000	5.000	1.000	0.000	0.000	3.187	2.125	2.000	4.000
0.000	1.000	0.000	1.000	3.500	1.136	3.409	0.000	2.000
0.000	3.000	1.000	1.000	2.000	3.450	1.150	1.000	2.000
0.000	2.000	1.000	4.000	5.000	12.515	6.825	4.000	3.000
0.000	3.000	0.000	5.000	2.000	4.166	3.125	4.000	5.000
0.000	4.000	1.000	3.000	1.000	3.085	2.057	2.000	4.000
2.000	2.000	4.333	0.000	1.200	4.413	2.206	2.000	3.000
0.000	2.000	2.000	1.000	5.000	2.296	5.740	3.000	7.000
2.000	5.000	2.000	3.000	2.000	8.390	3.146	6.000	7.000
2.000	1.000	0.000	2.000	3.000	2.105	2.105	4.000	2.000
0.000	4.000	0.000	1.000	1.000	6.600	1.100	2.000	0.000
1.000	1.000	1.333	1.000	0.000	4.428	1.107	2.000	1.000
2.000	2.000	1.000	1.000	3.000	4.000	0.000	2.000	4.000
0.000	1.000	1.000	3.000	2.000	3.315	0.000	2.000	1.000
0.000	0.000	0.000	0.000	3.000	2.166	0.000	0.000	1.000
0.000	0.000	0.000	1.000	1.000	0.000	0.000	0.000	0.000
0.000	2.000	0.000	3.000	1.000	1.153	2.307	1.000	0.000
0.000	0.000	2.500	0.000	0.000	3.666	2.444	0.000	0.000
0.000	0.000	1.000	2.000	0.000	2.000	1.000	0.000	0.000
0.000	3.000	2.000	0.000	2.000	5.000	2.000	2.000	2.000
0.000	1.000	0.000	0.000	0.000	1.000	2.000	1.000	0.000
1.000	1.000	2.000	0.000	2.400	2.142	4.285	5.000	1.000
0.000	0.000	0.000	0.000	0.000	0.000	0.000	0.000	0.000
0.000	0.000	1.000	0.000	2.000	1.043	3.130	0.000	3.000
0.000	0.000	0.000	2.000	0.000	1.000	1.000	0.000	0.000

整理番号	17
開票区名/名簿登載者名	宮崎 勝
県計	444.000
市計	399.000
町村計	45.000
水戸市	37.000
日立市	13.000
土浦市	29.000
古河市	28.000
石岡市	9.000
結城市	0.000
龍ヶ崎市	13.000
下妻市	7.000
常総市	13.000
常陸太田市	8.000
高萩市	2.000
北茨城市	4.000
笠間市	11.000
取手市	8.000
牛久市	20.000
つくば市	26.000
ひたちなか市	24.000
鹿嶋市	15.000
潮来市	12.000
守谷市	5.000
常陸大宮市	9.000
那珂市	11.000
筑西市	29.000
坂東市	11.000
稲敷市	6.000
かすみがうら市	10.000
桜川市	16.000
神栖市	9.000
行方市	5.000
鉾田市	1.000
つくばみらい市	4.000
小美玉市	4.000
茨城町	4.000
大洗町	0.000
城里町	2.000
東海村	7.000
大子町	3.000
美浦村	2.000
阿見町	14.000
河内町	3.000
八千代町	2.000
五霞町	3.000
境町	3.000
利根町	2.000



オ 日本共産党

整理番号	1	2	3	4	5	6	7
開票区名/名簿登載者名	市田 忠義	田村 智子	大門 みきし	春名 なおあき	いせだ 良子	いわぶち 友	おくだ 智子
県 計	2,232.000	1,016.260	490.000	59.000	489.000	405.724	1,578.739
市 計	2,035.000	923.260	441.000	50.000	437.000	372.780	1,435.739
町 村 計	197.000	93.000	49.000	9.000	52.000	32.944	143.000
水戸市	197.000	118.000	52.000	8.000	38.000	31.906	209.000
日立市	86.000	38.000	15.000	1.000	12.000	19.428	59.000
土浦市	115.000	42.000	24.000	2.000	31.000	24.393	81.000
古河市	116.000	36.000	21.000	5.000	28.000	20.645	55.000
石岡市	44.000	22.000	14.000	0.000	12.000	13.500	30.000
結城市	23.000	13.000	7.000	0.000	5.000	6.666	27.000
龍ヶ崎市	53.000	35.000	8.000	3.000	19.000	5.000	43.000
下妻市	29.000	18.000	10.000	1.000	1.000	4.000	30.000
常総市	85.000	26.000	10.000	1.000	14.000	17.185	28.000
常陸太田市	40.000	13.000	6.000	2.000	6.000	4.571	20.000
高萩市	18.000	8.000	5.000	0.000	6.000	5.333	14.000
北茨城市	23.000	8.000	6.000	0.000	8.000	5.000	17.000
笠間市	51.000	23.000	6.000	1.000	10.000	3.900	28.000
取手市	83.000	41.000	27.000	2.000	23.000	17.185	144.000
牛久市	98.000	43.000	24.000	0.000	28.000	16.000	91.000
つくば市	269.000	152.000	36.000	6.000	40.000	30.500	130.000
ひたちなか市	122.000	48.000	35.000	4.000	30.000	27.083	64.000
鹿嶋市	43.000	16.000	11.000	1.000	12.000	10.181	35.000
潮来市	33.000	9.000	11.000	1.000	5.000	7.714	4.000
守谷市	28.000	21.000	9.000	1.000	9.000	1.000	28.000
常陸大宮市	27.000	12.260	9.000	0.000	7.000	5.600	34.739
那珂市	27.000	11.000	5.000	1.000	7.000	7.000	17.000
筑西市	90.000	35.000	14.000	0.000	15.000	20.148	90.000
坂東市	50.000	19.000	11.000	0.000	14.000	14.823	21.000
稲敷市	26.000	11.000	1.000	0.000	5.000	3.000	14.000
かすみがうら市	41.000	14.000	13.000	0.000	10.000	6.666	29.000
桜川市	44.000	13.000	10.000	0.000	6.000	9.692	13.000
神栖市	47.000	15.000	17.000	2.000	6.000	8.571	10.000
行方市	15.000	10.000	4.000	1.000	5.000	3.500	10.000
鉾田市	32.000	15.000	8.000	2.000	6.000	7.090	18.000
つくばみらい市	44.000	17.000	4.000	4.000	12.000	6.500	23.000
小美玉市	36.000	21.000	8.000	1.000	7.000	9.000	19.000
茨城町	36.000	21.000	7.000	2.000	5.000	4.000	19.000
大洗町	11.000	8.000	5.000	1.000	11.000	2.000	12.000
城里町	12.000	3.000	6.000	1.000	3.000	3.750	9.000
東海村	21.000	4.000	3.000	1.000	5.000	3.600	43.000
大子町	12.000	7.000	3.000	0.000	5.000	4.000	7.000
美浦村	14.000	6.000	1.000	1.000	3.000	1.000	3.000
阿見町	36.000	18.000	9.000	0.000	10.000	4.666	20.000
河内町	7.000	3.000	2.000	0.000	0.000	0.000	0.000
八千代町	17.000	9.000	4.000	1.000	3.000	4.500	6.000
五霞町	5.000	2.000	1.000	0.000	1.000	2.000	2.000
境町	14.000	7.000	6.000	0.000	5.000	3.428	6.000
利根町	12.000	5.000	2.000	2.000	1.000	0.000	16.000

8	9	10	11	12	13	14	15	16
椎葉 かずゆき	たけだ 良介	石山 ひろゆき	和泉 信丈	伊藤 たつや	いわぶち 彩子	植本 かんじ	遠藤 ひでかず	岡田 正和
44.000	149.000	365.293	34.000	138.161	281.256	40.000	69.000	882.000
41.000	138.000	332.793	32.000	129.961	246.202	38.000	66.000	775.000
3.000	11.000	32.500	2.000	8.200	35.054	2.000	3.000	107.000
2.000	17.000	22.183	5.000	19.431	17.093	2.000	5.000	100.000
3.000	4.000	17.000	1.000	9.540	12.571	2.000	1.000	46.000
3.000	10.000	16.222	1.000	6.000	10.606	3.000	2.000	38.000
0.000	10.000	27.000	0.000	7.304	11.354	2.000	5.000	28.000
2.000	4.000	11.000	0.000	2.181	4.500	1.000	1.000	26.000
0.000	0.000	7.000	1.000	0.000	1.333	1.000	2.000	14.000
1.000	2.000	14.259	1.000	1.000	7.000	1.000	1.000	12.000
0.000	2.000	6.000	0.000	1.000	6.000	0.000	1.000	12.000
2.000	6.000	11.250	1.000	1.066	11.814	0.000	25.000	34.000
0.000	1.000	4.160	0.000	2.000	3.428	0.000	0.000	28.000
0.000	5.000	9.000	0.000	5.000	6.666	0.000	0.000	15.000
1.000	2.000	7.000	0.000	7.538	0.000	0.000	1.000	8.000
2.000	4.000	10.000	1.000	4.470	9.100	1.000	1.000	22.000
3.000	6.000	11.215	1.000	3.111	11.814	1.000	3.000	27.000
5.000	8.000	14.000	5.000	5.000	12.000	0.000	3.000	23.000
5.000	10.000	30.267	4.000	8.000	30.500	4.000	2.000	41.000
2.000	12.000	17.000	4.000	4.066	22.916	2.000	0.000	52.000
0.000	1.000	7.000	0.000	2.000	3.818	2.000	2.000	17.000
0.000	1.000	7.000	2.000	4.307	1.285	1.000	2.000	10.000
1.000	0.000	7.000	2.000	1.000	3.000	2.000	0.000	6.000
0.000	2.000	8.000	0.000	3.000	1.400	0.000	2.000	18.000
0.000	4.000	11.407	1.000	2.000	4.000	1.000	0.000	18.000
0.000	5.000	7.000	0.000	7.000	13.851	2.000	1.000	44.000
0.000	2.000	12.000	1.000	0.000	3.176	0.000	3.000	17.000
5.000	5.000	3.000	0.000	4.000	1.000	0.000	0.000	13.000
0.000	2.000	3.545	0.000	1.000	5.333	1.000	0.000	8.000
0.000	3.000	4.000	0.000	6.461	4.307	2.000	0.000	18.000
1.000	3.000	6.000	0.000	3.214	6.428	4.000	0.000	23.000
0.000	3.000	5.000	1.000	0.000	3.500	0.000	1.000	13.000
0.000	0.000	5.000	0.000	3.000	5.909	1.000	0.000	15.000
3.000	2.000	3.285	0.000	3.272	6.500	0.000	1.000	15.000
0.000	2.000	9.000	0.000	3.000	4.000	2.000	1.000	14.000
0.000	1.000	6.000	1.000	2.200	6.000	0.000	1.000	10.000
0.000	0.000	3.000	0.000	0.000	2.000	0.000	0.000	5.000
0.000	0.000	1.000	0.000	2.000	1.250	0.000	0.000	9.000
0.000	3.000	2.000	0.000	0.000	2.400	1.000	0.000	6.000
0.000	1.000	1.000	0.000	0.000	1.000	1.000	0.000	14.000
0.000	0.000	0.000	0.000	0.000	1.000	0.000	0.000	10.000
1.000	1.000	5.000	0.000	2.000	9.333	0.000	0.000	23.000
0.000	2.000	0.000	0.000	2.000	0.000	0.000	1.000	4.000
1.000	0.000	4.500	1.000	0.000	4.500	0.000	1.000	11.000
0.000	2.000	3.000	0.000	0.000	0.000	0.000	0.000	4.000
1.000	1.000	3.000	0.000	0.000	4.571	0.000	0.000	5.000
0.000	0.000	4.000	0.000	0.000	3.000	0.000	0.000	6.000

整理番号	17	18	19	20	21	22	23
開票区名/名簿登載者名	かまい 敏行	かみむら 泰稔	亀田 りょうすけ	唐沢 ちあき	熊谷 智	小池 一徳	小路 貴之
県 計	88.000	55.000	50.000	40.000	29.000	229.000	14.000
市 計	88.000	47.000	45.000	37.000	28.000	211.000	14.000
町 村 計	0.000	8.000	5.000	3.000	1.000	18.000	0.000
水戸市	4.000	6.000	4.000	4.000	0.000	17.000	0.000
日立市	7.000	2.000	1.000	3.000	3.000	14.000	1.000
土浦市	2.000	1.000	2.000	2.000	0.000	13.000	0.000
古河市	4.000	7.000	5.000	0.000	2.000	9.000	1.000
石岡市	1.000	3.000	2.000	0.000	1.000	4.000	0.000
結城市	1.000	0.000	0.000	1.000	1.000	7.000	0.000
龍ヶ崎市	1.000	0.000	2.000	2.000	1.000	4.000	0.000
下妻市	3.000	1.000	1.000	1.000	1.000	3.000	1.000
常総市	5.000	2.000	3.000	2.000	0.000	3.000	3.000
常陸太田市	2.000	0.000	0.000	0.000	0.000	2.000	0.000
高萩市	0.000	1.000	0.000	0.000	0.000	3.000	1.000
北茨城市	2.000	0.000	1.000	1.000	4.000	7.000	0.000
笠間市	4.000	3.000	2.000	0.000	0.000	4.000	1.000
取手市	1.000	0.000	2.000	3.000	0.000	12.000	1.000
牛久市	5.000	1.000	1.000	3.000	2.000	7.000	1.000
つくば市	5.000	0.000	3.000	4.000	2.000	18.000	1.000
ひたちなか市	5.000	1.000	4.000	1.000	1.000	16.000	0.000
鹿嶋市	1.000	1.000	0.000	0.000	2.000	8.000	0.000
潮来市	1.000	1.000	1.000	0.000	1.000	1.000	0.000
守谷市	2.000	2.000	1.000	5.000	1.000	4.000	1.000
常陸大宮市	2.000	0.000	1.000	0.000	1.000	4.000	1.000
那珂市	2.000	1.000	1.000	0.000	0.000	10.000	0.000
筑西市	6.000	8.000	2.000	0.000	2.000	9.000	0.000
坂東市	4.000	2.000	0.000	2.000	1.000	2.000	0.000
稲敷市	1.000	0.000	0.000	1.000	0.000	2.000	1.000
かすみがうら市	1.000	1.000	0.000	2.000	0.000	3.000	0.000
桜川市	3.000	1.000	2.000	0.000	0.000	6.000	0.000
神栖市	3.000	0.000	2.000	0.000	2.000	6.000	0.000
行方市	5.000	0.000	0.000	0.000	0.000	0.000	0.000
鉾田市	0.000	1.000	0.000	0.000	0.000	4.000	0.000
つくばみらい市	4.000	1.000	1.000	0.000	0.000	2.000	0.000
小美玉市	1.000	0.000	1.000	0.000	0.000	7.000	0.000
茨城町	0.000	0.000	0.000	0.000	0.000	1.000	0.000
大洗町	0.000	0.000	0.000	0.000	0.000	1.000	0.000
城里町	0.000	1.000	2.000	1.000	0.000	1.000	0.000
東海村	0.000	0.000	0.000	0.000	0.000	1.000	0.000
大子町	0.000	1.000	0.000	0.000	0.000	3.000	0.000
美浦村	0.000	1.000	0.000	1.000	0.000	0.000	0.000
阿見町	0.000	1.000	2.000	0.000	0.000	3.000	0.000
河内町	0.000	0.000	0.000	1.000	0.000	0.000	0.000
八千代町	0.000	0.000	1.000	0.000	0.000	2.000	0.000
五霞町	0.000	0.000	0.000	0.000	0.000	1.000	0.000
境町	0.000	4.000	0.000	0.000	1.000	1.000	0.000
利根町	0.000	0.000	0.000	0.000	0.000	4.000	0.000



24	25	26	27	28	29	30	31	32
坂口 多美子	佐藤 こうへい	高木 みつひろ	高橋 わたる	にしざわ 博	原口 敏彦	藤本 ゆり	ふるた みちよ	まえさと 保
91.000	154.398	156.000	109.770	269.516	65.000	81.000	310.000	32.000
84.000	140.898	143.000	99.670	243.388	61.000	74.000	283.000	26.000
7.000	13.500	13.000	10.100	26.128	4.000	7.000	27.000	6.000
8.000	21.750	12.000	14.466	16.084	10.000	8.000	27.000	1.000
6.000	7.538	5.000	3.187	9.000	0.000	2.000	14.000	1.000
8.000	8.666	6.000	3.214	10.000	2.000	6.000	16.000	1.000
5.000	8.941	7.000	7.212	8.032	5.000	4.000	17.000	0.000
3.000	4.000	3.000	2.285	6.000	2.000	2.000	6.000	1.000
0.000	0.000	3.000	1.333	6.089	1.000	1.000	4.000	0.000
1.000	2.000	3.000	3.000	5.000	0.000	2.000	2.000	1.000
2.000	4.000	1.000	2.000	7.000	2.000	1.000	4.000	0.000
3.000	2.500	8.000	7.000	12.000	3.000	4.000	21.000	0.000
0.000	0.000	1.000	1.222	7.000	1.000	1.000	2.000	1.000
0.000	2.000	2.000	0.000	5.000	0.000	1.000	1.000	1.000
2.000	3.000	1.000	2.000	9.000	2.000	0.000	6.000	0.000
3.000	2.000	4.000	4.000	5.000	3.000	3.000	8.000	0.000
3.000	3.600	13.000	4.000	6.000	3.000	2.000	8.000	0.000
4.000	7.000	2.000	0.000	8.000	5.000	2.000	14.000	2.000
7.000	7.000	12.000	11.611	21.044	2.000	2.000	27.000	3.000
9.000	12.571	5.000	6.240	17.000	3.000	7.000	20.000	2.000
0.000	6.000	4.000	0.000	11.000	2.000	0.000	5.000	1.000
0.000	1.000	4.000	2.000	6.000	2.000	0.000	5.000	0.000
1.000	0.000	2.000	2.000	1.000	3.000	1.000	3.000	0.000
3.000	2.000	4.000	3.500	3.000	0.000	2.000	5.000	2.000
0.000	3.000	3.000	1.000	8.000	1.000	1.000	5.000	2.000
3.000	7.000	7.000	2.000	14.092	3.000	4.000	12.000	1.000
1.000	3.000	3.000	7.000	6.000	1.000	1.000	9.000	0.000
1.000	1.000	2.000	1.000	4.000	0.000	0.000	1.000	0.000
1.000	8.666	5.000	2.400	3.000	1.000	3.000	8.000	2.000
0.000	1.000	4.000	0.000	6.000	1.000	4.000	11.000	0.000
3.000	2.000	3.000	2.000	7.047	2.000	3.000	6.000	2.000
3.000	2.000	6.000	0.000	6.000	0.000	2.000	5.000	0.000
1.000	1.000	4.000	1.000	4.000	0.000	2.000	2.000	2.000
0.000	2.666	1.000	3.000	6.000	1.000	2.000	5.000	0.000
3.000	4.000	3.000	0.000	1.000	0.000	1.000	4.000	0.000
1.000	4.000	0.000	1.000	2.000	0.000	2.000	2.000	2.000
0.000	0.000	1.000	0.000	3.000	0.000	0.000	2.000	0.000
0.000	1.000	2.000	1.000	1.000	1.000	0.000	6.000	0.000
0.000	0.000	1.000	0.000	1.000	0.000	1.000	3.000	1.000
3.000	2.500	0.000	1.500	2.000	0.000	0.000	0.000	0.000
0.000	0.000	0.000	0.000	1.000	0.000	1.000	0.000	0.000
1.000	2.000	3.000	2.000	6.000	1.000	2.000	6.000	1.000
0.000	0.000	0.000	0.000	0.000	0.000	0.000	0.000	0.000
0.000	0.000	1.000	3.600	5.128	0.000	0.000	3.000	2.000
1.000	0.000	1.000	0.000	2.000	0.000	0.000	1.000	0.000
1.000	2.000	1.000	1.000	2.000	1.000	1.000	2.000	0.000
0.000	2.000	3.000	0.000	1.000	1.000	0.000	2.000	0.000

整理番号	33	34	35	36	37	38	39
開票区名/名簿登載者名	益田 牧子	松田 一志	松本 隆	松山 きょうこ	みかじり 亮子	宮内 げん	山下 かい
県 計	57.000	52.000	102.072	132.000	33.000	50.000	114.000
市 計	54.000	46.000	91.072	125.000	31.000	42.000	100.000
町 村 計	3.000	6.000	11.000	7.000	2.000	8.000	14.000
水戸市	2.000	6.000	8.012	15.000	3.000	2.000	8.000
日立市	2.000	1.000	4.000	4.000	0.000	3.000	6.000
土浦市	2.000	2.000	1.000	6.000	1.000	1.000	7.000
古河市	2.000	0.000	8.000	3.000	2.000	1.000	7.000
石岡市	1.000	1.000	1.003	0.000	0.000	1.000	2.000
結城市	1.000	0.000	1.000	3.000	0.000	2.000	2.000
龍ヶ崎市	2.000	6.000	2.000	3.000	1.000	0.000	2.000
下妻市	1.000	2.000	1.000	2.000	0.000	0.000	0.000
常総市	1.000	3.000	9.000	5.000	2.000	1.000	6.000
常陸太田市	2.000	2.000	3.000	4.000	0.000	1.000	4.000
高萩市	0.000	2.000	1.000	0.000	0.000	0.000	0.000
北茨城市	1.000	0.000	2.000	1.000	0.000	1.000	3.000
笠間市	5.000	0.000	3.000	4.000	1.000	0.000	3.000
取手市	0.000	0.000	1.000	2.000	1.000	3.000	7.000
牛久市	2.000	0.000	3.013	10.000	3.000	3.000	5.000
つくば市	2.000	1.000	8.016	13.000	4.000	3.000	6.000
ひたちなか市	4.000	1.000	7.000	11.000	4.000	4.000	1.000
鹿嶋市	2.000	4.000	3.000	1.000	0.000	1.000	2.000
潮来市	0.000	1.000	1.000	1.000	0.000	2.000	0.000
守谷市	1.000	1.000	3.000	2.000	0.000	0.000	1.000
常陸大宮市	1.000	0.000	2.006	3.000	0.000	2.000	2.000
那珂市	3.000	2.000	3.000	1.000	2.000	1.000	3.000
筑西市	4.000	1.000	4.022	6.000	0.000	0.000	5.000
坂東市	4.000	1.000	1.000	2.000	1.000	1.000	4.000
稲敷市	1.000	2.000	2.000	2.000	2.000	0.000	1.000
かすみがうら市	1.000	1.000	3.000	4.000	1.000	0.000	3.000
桜川市	2.000	0.000	2.000	4.000	0.000	1.000	2.000
神栖市	0.000	1.000	0.000	3.000	1.000	3.000	1.000
行方市	2.000	0.000	0.000	2.000	0.000	1.000	2.000
鉾田市	0.000	0.000	1.000	1.000	0.000	1.000	0.000
つくばみらい市	1.000	3.000	1.000	6.000	0.000	1.000	2.000
小美玉市	2.000	2.000	2.000	1.000	2.000	2.000	3.000
茨城町	0.000	0.000	0.000	1.000	1.000	2.000	1.000
大洗町	0.000	1.000	0.000	0.000	0.000	0.000	0.000
城里町	0.000	1.000	1.000	0.000	0.000	1.000	0.000
東海村	0.000	0.000	1.000	0.000	0.000	3.000	1.000
大子町	3.000	1.000	2.000	0.000	0.000	0.000	2.000
美浦村	0.000	0.000	1.000	1.000	0.000	0.000	0.000
阿見町	0.000	2.000	2.000	0.000	0.000	0.000	3.000
河内町	0.000	0.000	2.000	1.000	0.000	0.000	1.000
八千代町	0.000	0.000	1.000	0.000	0.000	1.000	0.000
五霞町	0.000	0.000	0.000	1.000	0.000	1.000	0.000
境町	0.000	1.000	1.000	1.000	1.000	0.000	2.000
利根町	0.000	0.000	0.000	2.000	0.000	0.000	4.000

40	41	42
山田 かずお	吉田 恭子	よしまた 洋
82.004	273.097	282.000
68.650	251.936	260.000
13.354	21.161	22.000
7.015	25.241	26.000
6.033	12.016	21.000
3.017	10.309	10.000
2.021	12.320	15.000
3.029	6.486	5.000
0.000	2.000	6.000
3.009	8.228	11.000
3.000	1.066	6.000
6.182	8.705	11.000
0.000	3.375	7.000
0.000	6.428	4.000
0.000	5.000	6.000
1.009	6.216	2.000
4.000	12.545	8.000
0.000	11.169	13.000
4.017	29.763	17.000
3.014	31.312	15.000
1.004	2.000	9.000
1.000	5.200	6.000
0.000	1.000	2.000
2.071	1.034	3.000
0.000	2.090	8.000
4.000	14.538	14.000
2.050	6.214	6.000
3.049	5.416	1.000
0.000	3.272	1.000
1.021	4.480	3.000
2.013	5.000	7.000
1.022	1.050	2.000
1.015	3.093	7.000
3.028	1.095	5.000
2.031	4.275	3.000
1.037	2.080	3.000
2.035	1.000	1.000
0.000	1.000	1.000
1.009	5.263	1.000
1.051	0.000	0.000
1.000	1.000	3.000
1.000	4.000	9.000
0.000	0.000	1.000
4.169	2.000	1.000
0.000	1.000	0.000
2.053	0.000	1.000
0.000	3.818	1.000

カ 幸福実現党

整理番号	1	2
開票区名/名簿登載者名	積 量 子	七海 ひろこ
県 計	657.000	800.000
市 計	604.000	724.000
町 村 計	53.000	76.000
水 戸 市	67.000	53.000
日 立 市	29.000	40.000
土 浦 市	25.000	38.000
古 河 市	32.000	56.000
石 岡 市	11.000	19.000
結 城 市	9.000	10.000
龍 ヶ 崎 市	14.000	28.000
下 妻 市	11.000	12.000
常 総 市	21.000	27.000
常 陸 太 田 市	11.000	13.000
高 萩 市	8.000	5.000
北 茨 城 市	9.000	21.000
笠 間 市	22.000	16.000
取 手 市	28.000	21.000
牛 久 市	23.000	37.000
つ く ば 市	48.000	72.000
ひ ち ち な か 市	60.000	55.000
鹿 嶋 市	14.000	21.000
潮 来 市	14.000	10.000
守 谷 市	17.000	10.000
常 陸 大 宮 市	3.000	5.000
那 珂 市	9.000	8.000
筑 西 市	26.000	34.000
坂 東 市	3.000	21.000
稲 敷 市	5.000	7.000
か す み が う ら 市	11.000	7.000
桜 川 市	4.000	13.000
神 栖 市	16.000	18.000
行 方 市	12.000	8.000
鉾 田 市	13.000	16.000
つ く ば み ら い 市	16.000	8.000
小 美 玉 市	13.000	15.000
茨 城 町	3.000	13.000
大 洗 町	6.000	1.000
城 里 町	2.000	6.000
東 海 村	4.000	7.000
大 子 町	6.000	3.000
美 浦 村	1.000	1.000
阿 見 町	23.000	19.000
河 内 町	2.000	3.000
八 千 代 町	2.000	7.000
五 霞 町	1.000	0.000
境 町	1.000	13.000
利 根 町	2.000	3.000



キ 自由民主党

整理番号	1	2	3	4	5	6	7
開票区名/名簿登載者名	中西 さとし	竹内 いさお	青山 繁晴	あぜもと 将吾	あだち まさし	足立 としゆき	伊藤 ようすけ
県 計	7,826.937	1,732.574	7,144.000	724.000	3,748.882	6,192.062	399.324
市 計	7,151.937	1,589.234	6,642.000	653.000	3,372.169	5,437.782	358.524
町 村 計	675.000	143.340	502.000	71.000	376.713	754.280	40.800
水戸市	667.000	184.285	700.000	74.000	425.701	570.298	51.136
日立市	393.980	56.273	415.000	35.000	188.329	271.670	19.080
土浦市	405.000	151.482	563.000	34.000	165.351	305.648	22.000
古河市	406.000	96.953	269.000	12.000	152.000	152.000	24.000
石岡市	151.000	40.733	152.000	14.000	67.694	127.305	6.545
結城市	93.000	22.727	114.000	6.000	34.629	75.370	7.777
龍ヶ崎市	218.000	41.788	229.000	13.000	130.000	115.000	5.000
下妻市	136.000	23.821	75.000	2.000	36.541	98.458	1.000
常総市	250.980	49.090	119.000	8.000	84.688	161.311	13.866
常陸太田市	173.000	38.210	92.000	13.000	96.102	223.897	3.000
高萩市	75.000	6.000	43.000	7.000	28.787	48.188	7.000
北茨城市	95.000	25.714	56.000	3.000	32.376	53.623	4.307
笠間市	168.000	47.239	114.000	9.000	110.585	78.414	4.470
取手市	215.000	55.846	358.000	34.000	160.590	111.409	20.740
牛久市	309.977	53.929	301.000	29.000	131.519	121.480	14.000
つくば市	682.000	131.092	880.000	79.000	246.675	483.324	31.000
ひたちなか市	685.000	153.000	424.000	39.000	281.418	288.581	34.566
鹿嶋市	161.000	17.454	111.000	3.000	145.512	138.487	8.000
潮来市	144.000	18.478	44.000	10.000	52.456	407.543	5.384
守谷市	92.000	11.687	253.000	19.000	81.000	96.000	4.000
常陸大宮市	96.000	20.454	61.000	12.000	53.040	99.960	2.000
那珂市	124.000	18.400	93.000	90.000	76.903	125.096	2.000
筑西市	262.000	63.657	204.000	23.000	125.813	338.186	11.000
坂東市	160.000	42.708	85.000	8.000	53.535	46.464	6.000
稲敷市	105.000	30.857	76.000	8.000	40.291	115.708	7.000
かすみがうら市	105.000	25.379	102.000	19.000	32.500	32.500	2.000
桜川市	130.000	22.962	79.000	11.000	53.913	123.086	1.076
神栖市	218.000	31.463	217.000	16.000	126.305	137.694	18.214
行方市	107.000	15.789	59.000	1.000	38.000	108.000	1.000
鉾田市	116.000	36.300	109.000	4.000	35.721	163.278	8.000
つくばみらい市	91.000	25.464	153.000	14.000	52.000	87.000	4.363
小美玉市	117.000	30.000	92.000	4.000	32.195	132.804	9.000
茨城町	126.000	17.684	53.000	4.000	38.723	68.276	5.500
大洗町	38.000	10.833	26.000	0.000	27.710	89.289	4.800
城里町	33.000	12.000	32.000	3.000	31.013	45.986	4.000
東海村	60.000	11.538	79.000	16.000	63.550	59.450	5.000
大子町	56.000	15.888	18.000	2.000	80.689	231.310	2.500
美浦村	22.000	6.000	30.000	3.000	17.607	11.392	0.000
阿見町	161.000	21.000	121.000	36.000	60.000	70.000	8.000
河内町	33.000	2.000	22.000	0.000	7.333	36.666	3.000
八千代町	31.000	8.571	21.000	2.000	4.000	40.000	2.000
五霞町	11.000	5.000	16.000	3.000	3.088	31.911	4.000
境町	61.000	19.826	32.000	1.000	14.000	50.000	2.000
利根町	43.000	13.000	52.000	1.000	29.000	20.000	0.000

8	9	10	11	12	13	14	15	16
今井 絵理子	うと たかし	大江 やすひろ	小川 かつみ	片山 さつき	進藤 かねひこ	自見 はなこ	そのだ 修光	たかがい 恵美子
10,939.214	4,060.028	476.000	4,463.300	9,324.811	2,873.000	3,109.000	1,927.000	4,724.000
9,806.214	3,635.028	443.000	4,068.000	8,040.776	2,422.000	2,863.000	1,746.000	4,188.000
1,133.000	425.000	33.000	395.300	1,284.035	451.000	246.000	181.000	536.000
1,479.743	213.340	55.000	427.000	999.158	224.000	500.000	188.000	503.000
636.000	99.000	22.000	238.000	401.831	23.000	107.000	86.000	116.000
404.000	491.000	30.000	206.000	458.826	124.000	178.000	62.000	301.000
306.624	278.000	18.000	152.000	662.893	107.000	110.000	100.000	279.000
223.000	205.650	12.000	131.000	100.534	50.000	154.000	109.000	60.000
80.000	27.000	5.000	76.000	97.843	53.000	44.000	17.000	149.000
190.000	82.000	11.000	76.000	207.000	33.000	91.000	36.000	67.000
229.000	22.000	3.000	45.000	105.905	56.000	20.000	22.000	38.000
461.805	48.000	15.000	110.000	229.649	118.000	58.000	28.000	61.000
206.000	59.000	6.000	93.000	119.838	89.000	87.000	59.000	41.000
188.843	11.000	3.000	44.000	78.000	3.000	22.000	17.000	49.000
446.000	12.000	5.000	44.000	123.000	7.000	11.000	41.000	60.000
172.464	76.000	53.000	234.000	99.804	51.000	62.000	157.000	191.000
231.000	70.000	13.000	101.000	275.000	44.000	93.000	21.000	92.000
342.000	94.408	12.000	157.000	376.167	39.000	62.000	23.000	95.000
723.000	251.509	32.000	533.000	948.191	210.000	312.000	71.000	242.000
944.735	472.000	38.000	213.000	657.777	62.000	196.000	143.000	396.000
201.000	44.000	10.000	77.000	129.791	42.000	52.000	13.000	153.000
105.000	33.000	5.000	33.000	101.000	132.000	22.000	8.000	60.000
307.000	56.000	4.000	108.000	194.595	38.000	67.000	54.000	74.000
131.000	235.718	1.000	102.000	93.461	108.000	226.000	70.000	31.000
356.000	62.000	11.000	63.000	118.683	53.000	93.000	162.000	117.000
307.000	73.403	10.000	199.000	298.794	138.000	49.000	32.000	266.000
161.000	21.000	3.000	82.000	163.489	145.000	30.000	29.000	35.000
73.000	15.000	6.000	33.000	137.000	171.000	19.000	14.000	37.000
103.000	52.000	3.000	47.000	140.000	38.000	31.000	30.000	94.000
90.000	25.000	4.000	74.000	82.352	32.000	18.000	15.000	189.000
248.000	39.000	8.000	63.000	168.777	20.000	34.000	29.000	123.000
70.000	39.000	8.000	73.000	60.685	110.000	15.000	25.000	65.000
101.000	61.000	22.000	79.000	99.000	27.000	36.000	27.000	89.000
126.000	44.000	5.000	66.000	209.733	45.000	25.000	25.000	57.000
163.000	323.000	10.000	89.000	102.000	30.000	39.000	33.000	58.000
174.000	32.000	8.000	48.000	152.868	88.000	20.000	15.000	44.000
87.000	11.000	2.000	11.000	537.640	5.000	9.000	9.000	15.000
86.000	11.000	1.000	41.000	82.717	14.000	34.000	19.000	34.000
431.000	27.000	2.000	30.000	67.788	13.000	36.000	14.000	135.000
23.000	10.000	2.000	55.000	14.000	5.000	47.000	45.000	13.000
33.000	19.000	0.000	18.000	80.736	23.000	9.000	4.000	12.000
117.000	261.000	9.000	92.000	152.000	102.000	30.000	17.000	107.000
19.000	3.000	2.000	2.000	12.857	18.000	6.000	15.000	4.000
47.000	9.000	1.000	47.000	52.000	92.000	12.000	9.000	96.000
24.000	5.000	4.000	3.300	12.800	28.000	11.000	2.000	4.000
56.000	17.000	1.000	37.000	73.629	54.000	25.000	21.000	42.000
36.000	20.000	1.000	11.000	45.000	9.000	7.000	11.000	30.000

整理番号	17	18	19	20	21	22	23
開票区名/名簿登載者名	とくしげ 雅之	藤井 もとゆき	藤木 しんや	堀内 恒夫	増山 としかず	水おち 敏栄	宮島 よしふみ
県 計	15,984.000	3,072.000	16,259.000	2,483.000	2,714.927	2,144.000	2,226.000
市 計	13,757.000	2,826.000	14,812.000	2,225.000	2,281.927	1,843.000	2,030.000
町 村 計	2,227.000	246.000	1,447.000	258.000	433.000	301.000	196.000
水戸市	900.000	452.000	1,232.000	289.000	88.000	114.000	340.000
日立市	883.000	207.000	371.000	94.000	27.000	54.000	104.000
土浦市	545.000	146.000	459.000	129.000	44.000	52.000	210.000
古河市	374.000	133.000	253.000	183.000	93.000	55.000	103.000
石岡市	969.000	77.000	673.000	56.000	63.954	31.000	57.000
結城市	245.000	64.000	750.000	36.000	12.000	14.000	27.000
龍ヶ崎市	293.000	86.000	127.000	87.000	71.000	54.000	68.000
下妻市	163.000	18.000	433.000	26.000	92.000	99.000	18.000
常総市	351.000	40.000	509.000	39.000	60.000	45.000	32.000
常陸太田市	503.000	43.000	607.000	39.000	71.986	106.000	28.000
高萩市	208.000	35.000	121.000	22.000	88.000	13.000	16.000
北茨城市	239.000	34.000	133.000	21.000	70.000	52.000	22.000
笠間市	563.000	91.000	430.000	124.000	110.000	45.000	65.000
取手市	496.000	89.000	105.000	88.000	120.000	58.000	54.000
牛久市	217.000	107.000	104.000	91.000	57.000	52.000	70.000
つくば市	674.000	280.000	598.000	156.000	87.000	117.000	172.000
ひたちなか市	576.000	186.000	601.000	180.000	40.000	144.000	161.000
鹿嶋市	297.000	50.000	170.000	31.000	112.000	58.000	60.000
潮来市	302.000	22.000	205.000	26.000	72.000	40.000	13.000
守谷市	124.000	66.000	46.000	52.000	59.000	21.000	40.000
常陸大宮市	605.000	29.000	498.000	22.000	50.000	44.000	20.000
那珂市	410.000	52.000	411.000	38.000	43.000	16.000	27.000
筑西市	442.000	137.000	2,094.000	81.000	68.000	41.000	76.000
坂東市	409.000	54.000	586.000	28.000	51.000	16.000	15.000
稲敷市	721.000	23.000	145.000	40.000	155.000	100.000	21.000
かすみがうら市	216.000	24.000	255.000	36.000	38.000	72.000	37.000
桜川市	213.000	61.000	1,156.000	24.000	50.000	21.000	33.000
神栖市	452.000	88.000	233.000	55.000	128.000	73.000	31.000
行方市	569.000	23.000	610.000	15.000	44.000	60.000	24.000
鉾田市	420.000	27.000	338.000	30.000	86.000	52.000	28.000
つくばみらい市	154.000	46.000	89.000	51.000	76.987	61.000	27.000
小美玉市	224.000	36.000	470.000	36.000	54.000	63.000	31.000
茨城町	308.000	17.000	254.000	29.000	49.000	54.000	15.000
大洗町	144.000	17.000	43.000	10.000	17.000	12.000	11.000
城里町	204.000	26.000	121.000	12.000	41.000	11.000	12.000
東海村	217.000	42.000	110.000	18.000	33.000	46.000	28.000
大子町	561.000	20.000	188.000	68.000	52.000	44.000	6.000
美浦村	109.000	5.000	86.000	21.000	45.000	9.000	17.000
阿見町	196.000	60.000	144.000	50.000	39.000	21.000	65.000
河内町	143.000	6.000	60.000	2.000	31.000	29.000	5.000
八千代町	137.000	16.000	292.000	11.000	39.000	29.000	12.000
五霞町	88.000	4.000	60.000	5.000	35.000	5.000	3.000
境町	85.000	16.000	75.000	20.000	37.000	24.000	11.000
利根町	35.000	17.000	14.000	12.000	15.000	17.000	11.000



24	25
山谷 えり子	山田 宏
5,547.480	4,162.765
4,932.780	3,817.413
614.700	345.352
509.256	342.539
454.000	181.009
237.000	169.998
184.375	232.438
90.000	173.691
62.000	55.820
139.000	104.343
66.000	56.000
111.194	183.410
133.000	77.968
35.156	26.000
92.000	32.010
198.535	73.672
197.000	150.000
208.000	145.390
422.000	421.733
339.264	238.177
114.000	87.404
54.000	53.000
96.000	68.215
179.000	49.714
161.000	53.969
121.000	135.894
169.000	103.537
44.000	51.836
84.000	58.276
126.000	60.273
92.000	138.838
36.000	50.088
23.000	56.881
66.000	90.845
90.000	94.445
65.000	37.350
35.000	29.517
41.000	25.000
59.000	31.300
165.000	23.128
15.000	9.000
101.000	73.000
11.000	20.000
31.000	36.307
7.700	10.312
55.000	37.986
29.000	12.452

ク 新党改革

整理番号	1	2	3	4	5	6	7
開票区名/名簿登載者名	あらい 広幸	平山 まこと	朝倉 秀雄	伊藤 じゅんこ	おおさか 佳巨	たなか だいすけ	福田 こうぞう
県 計	796.379	75.000	24.050	112.182	155.000	66.472	64.000
市 計	731.129	65.000	24.050	97.532	147.000	56.097	57.000
町 村 計	65.250	10.000	0.000	14.650	8.000	10.375	7.000
水戸市	84.700	6.000	4.030	7.159	6.000	2.032	6.000
日立市	49.000	6.000	1.000	6.360	16.000	3.000	5.000
土浦市	48.666	2.000	0.000	6.000	7.000	2.000	1.000
古河市	32.000	4.000	1.000	7.304	9.000	4.142	1.000
石岡市	13.000	0.000	2.000	1.090	9.000	1.090	2.000
結城市	12.000	0.000	0.000	0.000	3.000	2.200	1.000
龍ヶ崎市	34.629	0.000	1.000	2.000	5.000	2.000	2.000
下妻市	11.000	1.000	1.000	1.000	1.000	1.000	2.000
常総市	31.704	2.000	1.000	1.066	7.000	2.000	4.000
常陸太田市	18.720	0.000	3.000	2.000	3.000	0.000	1.000
高萩市	5.000	2.000	1.000	2.000	1.000	1.125	0.000
北茨城市	16.000	2.000	1.000	0.000	3.000	0.000	0.000
笠間市	7.000	1.000	0.000	5.588	7.000	2.111	1.000
取手市	39.764	4.000	1.020	3.111	8.000	2.000	2.000
牛久市	27.000	0.000	0.000	1.000	4.000	4.000	1.000
つくば市	71.633	5.000	0.000	8.000	12.000	5.250	0.000
ひたちなか市	50.000	4.000	0.000	14.233	7.000	5.000	3.000
鹿嶋市	10.000	4.000	0.000	1.000	1.000	2.000	2.000
潮来市	8.000	2.000	0.000	3.230	5.000	1.000	1.000
守谷市	33.000	1.000	1.000	1.000	0.000	1.000	1.000
常陸大宮市	8.000	1.000	3.000	1.000	2.000	0.000	1.000
那珂市	14.518	3.000	0.000	2.000	0.000	0.000	1.000
筑西市	17.000	2.000	0.000	3.000	12.000	4.266	3.000
坂東市	13.000	1.000	0.000	1.000	4.000	1.600	0.000
稲敷市	8.000	1.000	1.000	2.000	2.000	1.000	0.000
かすみがうら市	8.272	1.000	0.000	2.000	3.000	0.000	2.000
桜川市	7.000	0.000	0.000	3.230	1.000	2.000	4.000
神栖市	11.000	1.000	0.000	1.071	3.000	0.000	3.000
行方市	5.000	2.000	0.000	2.000	0.000	1.100	1.000
鉾田市	8.000	0.000	0.000	4.000	0.000	2.181	3.000
つくばみらい市	17.523	0.000	2.000	1.090	3.000	0.000	1.000
小美玉市	11.000	7.000	0.000	2.000	3.000	1.000	2.000
茨城町	5.000	2.000	0.000	2.200	2.000	1.000	1.000
大洗町	1.000	0.000	0.000	1.200	0.000	0.000	0.000
城里町	8.000	1.000	0.000	1.000	0.000	1.000	0.000
東海村	13.000	1.000	0.000	1.000	2.000	3.000	1.000
大子町	7.000	2.000	0.000	1.250	1.000	0.000	0.000
美浦村	6.000	1.000	0.000	1.000	0.000	0.000	1.000
阿見町	10.000	2.000	0.000	1.000	1.000	3.000	3.000
河内町	0.000	1.000	0.000	1.000	1.000	0.000	0.000
八千代町	2.250	0.000	0.000	2.000	0.000	1.125	1.000
五霞町	1.000	0.000	0.000	1.000	0.000	0.000	0.000
境町	8.000	0.000	0.000	2.000	0.000	1.250	0.000
利根町	4.000	0.000	0.000	0.000	1.000	0.000	0.000

8	9
藤岡 かよこ	山田 太郎
41.000	6,350.309
38.000	5,896.154
3.000	454.155
8.000	577.248
1.000	350.957
1.000	337.984
2.000	319.466
0.000	131.278
1.000	76.000
0.000	196.646
1.000	56.000
2.000	149.407
0.000	83.031
1.000	45.000
0.000	62.989
1.000	144.317
1.000	268.000
2.000	226.609
6.000	939.131
2.000	365.807
1.000	127.590
1.000	39.000
0.000	247.784
0.000	64.214
0.000	83.030
1.000	183.000
2.000	98.412
0.000	69.114
0.000	78.723
1.000	80.705
2.000	162.073
0.000	40.888
0.000	71.102
1.000	121.126
0.000	99.523
0.000	44.612
1.000	25.446
0.000	25.000
0.000	71.689
0.000	16.820
0.000	22.000
1.000	97.000
0.000	15.000
0.000	34.394
0.000	22.687
1.000	36.960
0.000	42.547

ケ 日本のこころを大切にする党

整理番号	1	2	3	4	5
開票区名/名簿登載者名	中山 なりあき	西村 真悟	ボギーてどこん	やすえ くにお	矢作 直樹
県 計	1,025.000	531.333	787.000	222.000	204.000
市 計	931.000	490.333	720.000	206.000	188.000
町 村 計	94.000	41.000	67.000	16.000	16.000
水戸市	72.000	53.711	62.000	17.000	18.000
日立市	55.000	40.026	41.000	11.000	19.000
土浦市	58.000	25.000	35.000	10.000	21.000
古河市	33.000	20.000	51.000	12.000	3.000
石岡市	24.000	8.000	21.000	3.000	1.000
結城市	11.000	3.000	18.000	3.000	2.000
龍ヶ崎市	32.000	18.486	31.000	7.000	6.000
下妻市	10.000	3.000	10.000	4.000	2.000
常総市	34.000	12.000	17.000	6.000	1.000
常陸太田市	18.000	8.000	18.000	3.000	1.000
高萩市	10.000	5.000	6.000	3.000	2.000
北茨城市	12.000	6.000	8.000	9.000	2.000
笠間市	29.000	6.428	14.000	6.000	4.000
取手市	52.000	53.697	23.000	10.000	10.000
牛久市	49.000	17.000	16.000	7.000	13.000
つくば市	121.000	66.000	66.000	25.000	27.000
ひたちなか市	70.000	27.435	53.000	19.000	11.000
鹿嶋市	23.000	11.000	18.000	7.000	1.000
潮来市	9.000	1.000	9.000	2.000	1.000
守谷市	34.000	14.000	14.000	5.000	9.000
常陸大宮市	8.000	1.000	4.000	3.000	0.000
那珂市	11.000	7.500	7.000	4.000	3.000
筑西市	37.000	13.333	39.000	8.000	5.000
坂東市	16.000	7.000	15.000	3.000	3.000
稲敷市	9.000	13.000	11.000	2.000	4.000
かすみがうら市	12.000	5.384	7.000	2.000	4.000
桜川市	7.000	11.333	20.000	2.000	1.000
神栖市	26.000	12.000	27.000	3.000	7.000
行方市	7.000	1.000	9.000	2.000	0.000
鉾田市	12.000	3.000	14.000	5.000	1.000
つくばみらい市	12.000	6.000	14.000	1.000	5.000
小美玉市	18.000	11.000	22.000	2.000	1.000
茨城町	10.000	0.000	9.000	1.000	2.000
大洗町	6.000	4.000	4.000	2.000	0.000
城里町	9.000	1.000	5.000	0.000	1.000
東海村	9.000	4.000	5.000	2.000	3.000
大子町	5.000	3.000	4.000	1.000	0.000
美浦村	6.000	8.000	2.000	1.000	3.000
阿見町	17.000	2.000	11.000	2.000	1.000
河内町	1.000	1.000	5.000	1.000	0.000
八千代町	5.000	7.000	9.000	3.000	2.000
五霞町	4.000	2.000	2.000	0.000	0.000
境町	16.000	0.000	10.000	1.000	0.000
利根町	6.000	9.000	1.000	2.000	4.000

コ 生活の党と山本太郎となかまたち

整理番号	1	2	3	4	5
開票区名/名簿登載者名	青木 愛	北出 みか	すえつぐ 精一	姫井 由美子	日吉 雄太
県計	1,940.000	166.000	128.000	377.000	180.000
市計	1,787.000	155.000	119.000	351.000	167.000
町村計	153.000	11.000	9.000	26.000	13.000
水戸市	187.000	17.000	10.000	41.000	19.000
日立市	75.000	3.000	5.000	13.000	8.000
土浦市	119.000	11.000	10.000	17.000	7.000
古河市	103.000	9.000	5.000	17.000	12.000
石岡市	49.000	2.000	3.000	6.000	2.000
結城市	19.000	1.000	1.000	1.000	2.000
龍ヶ崎市	84.000	6.000	3.000	13.000	8.000
下妻市	24.000	0.000	0.000	2.000	2.000
常総市	48.000	3.000	5.000	10.000	9.000
常陸太田市	18.000	2.000	2.000	4.000	4.000
高萩市	14.000	3.000	1.000	2.000	1.000
北茨城市	18.000	2.000	1.000	4.000	2.000
笠間市	36.000	2.000	3.000	8.000	6.000
取手市	105.000	5.000	9.000	19.000	7.000
牛久市	80.000	6.000	0.000	17.000	6.000
つくば市	220.000	26.000	11.000	49.000	17.000
ひたちなか市	112.000	11.000	12.000	24.000	13.000
鹿嶋市	28.000	1.000	2.000	12.000	4.000
潮来市	18.000	2.000	2.000	6.000	4.000
守谷市	59.000	2.000	4.000	10.000	3.000
常陸大宮市	24.000	2.000	2.000	2.000	1.000
那珂市	23.000	4.000	1.000	2.000	3.000
筑西市	75.000	3.000	7.000	5.000	8.000
坂東市	40.000	7.000	3.000	2.000	4.000
稲敷市	28.000	5.000	2.000	8.000	1.000
かすみがうら市	21.000	2.000	3.000	3.000	3.000
桜川市	25.000	0.000	3.000	4.000	2.000
神栖市	44.000	4.000	6.000	28.000	2.000
行方市	17.000	2.000	0.000	5.000	2.000
鉾田市	19.000	3.000	1.000	2.000	3.000
つくばみらい市	26.000	7.000	1.000	7.000	1.000
小美玉市	29.000	2.000	1.000	8.000	1.000
茨城町	22.000	2.000	0.000	3.000	0.000
大洗町	11.000	1.000	1.000	3.000	0.000
城里町	3.000	0.000	1.000	0.000	2.000
東海村	19.000	1.000	2.000	3.000	0.000
大子町	7.000	0.000	0.000	0.000	4.000
美浦村	11.000	1.000	0.000	3.000	1.000
阿見町	30.000	4.000	0.000	9.000	5.000
河内町	7.000	0.000	1.000	1.000	0.000
八千代町	9.000	0.000	2.000	0.000	1.000
五霞町	6.000	0.000	0.000	0.000	0.000
境町	16.000	2.000	2.000	3.000	0.000
利根町	12.000	0.000	0.000	1.000	0.000

サ 民進党

整理番号	1	2	3	4	5	6	7
開票区名/名簿登載者名	有田 芳生	石橋 みちひろ	えさき たかし	大河原 まさこ	小野 次郎	かまたに 一也	かわい たかのり
県 計	2,963.000	3,009.000	1,430.011	1,225.000	600.000	197.000	4,877.000
市 計	2,741.000	2,748.000	1,191.011	1,185.000	526.000	184.000	4,446.000
町 村 計	222.000	261.000	239.000	40.000	74.000	13.000	431.000
水戸市	336.000	411.000	216.345	35.000	65.000	33.000	449.000
日立市	167.000	103.000	35.000	20.000	33.000	11.000	206.000
土浦市	178.000	141.000	29.000	49.000	31.000	3.000	296.000
古河市	130.000	115.000	19.000	12.000	23.000	4.000	421.000
石岡市	58.000	79.000	29.092	12.000	13.000	3.000	118.000
結城市	37.000	30.000	6.000	5.000	6.000	1.000	58.000
龍ヶ崎市	108.000	82.000	151.000	35.000	13.000	3.000	142.000
下妻市	30.000	26.000	8.000	1.000	6.000	2.000	74.000
常総市	45.000	55.000	10.000	7.000	8.000	3.000	77.000
常陸太田市	47.000	95.000	45.000	2.000	10.000	6.000	38.000
高萩市	22.000	31.000	33.000	3.000	3.000	3.000	51.000
北茨城市	28.000	42.000	15.000	2.000	2.000	6.000	87.000
笠間市	55.000	106.000	37.000	4.000	18.000	6.000	274.000
取手市	144.000	127.000	89.000	133.000	17.000	9.000	154.000
牛久市	182.000	103.000	57.247	38.000	39.000	7.000	153.000
つくば市	357.000	174.000	63.127	679.000	55.000	18.000	456.000
ひたちなか市	237.000	186.000	83.000	29.000	36.000	14.000	233.000
鹿嶋市	51.000	29.000	13.000	6.000	14.000	4.000	90.000
潮来市	44.000	56.000	8.000	2.000	6.000	4.000	29.000
守谷市	81.000	80.000	18.000	42.000	22.000	6.000	78.000
常陸大宮市	25.000	60.000	35.107	5.000	6.000	4.000	27.000
那珂市	32.000	111.000	61.000	3.000	14.000	6.000	78.000
筑西市	72.000	132.000	17.093	10.000	5.000	3.000	123.000
坂東市	36.000	21.000	3.000	2.000	6.000	3.000	85.000
稲敷市	19.000	38.000	16.000	3.000	12.000	0.000	49.000
かすみがうら市	24.000	34.000	5.000	10.000	6.000	2.000	100.000
桜川市	30.000	70.000	7.000	13.000	2.000	8.000	37.000
神栖市	64.000	48.000	12.000	4.000	7.000	2.000	206.000
行方市	10.000	41.000	16.000	0.000	5.000	2.000	31.000
鉾田市	21.000	40.000	32.000	2.000	32.000	5.000	39.000
つくばみらい市	45.000	45.000	11.000	15.000	6.000	1.000	94.000
小美玉市	26.000	37.000	11.000	2.000	5.000	2.000	93.000
茨城町	29.000	33.000	30.000	3.000	10.000	1.000	29.000
大洗町	12.000	19.000	21.000	1.000	5.000	2.000	15.000
城里町	15.000	31.000	21.000	0.000	3.000	1.000	23.000
東海村	30.000	25.000	38.000	1.000	6.000	0.000	30.000
大子町	16.000	41.000	52.000	1.000	0.000	1.000	7.000
美浦村	13.000	8.000	28.000	4.000	5.000	0.000	15.000
阿見町	52.000	51.000	32.000	16.000	32.000	3.000	71.000
河内町	8.000	9.000	8.000	1.000	2.000	1.000	16.000
八千代町	8.000	10.000	2.000	1.000	2.000	1.000	29.000
五霞町	11.000	7.000	0.000	0.000	0.000	0.000	7.000
境町	15.000	3.000	1.000	2.000	2.000	2.000	172.000
利根町	13.000	24.000	6.000	10.000	7.000	1.000	17.000

8	9	10	11	12	13	14	15	16
小林 正夫	しばた 巧	たしろ かおる	田中 なおき	とどろき 利治	なたにや 正義	なんば 奨二	西村 まさみ	白 しんくん
6,846.474	278.000	4,530.000	629.522	3,409.000	3,378.403	4,234.000	598.658	9,499.000
6,051.653	248.000	4,114.000	577.897	3,284.000	3,098.403	3,849.000	567.658	8,603.000
794.821	30.000	416.000	51.625	125.000	280.000	385.000	31.000	896.000
1,022.682	17.000	632.000	59.967	39.000	333.000	373.000	97.288	767.000
310.074	15.000	211.000	35.000	145.000	180.000	187.000	37.973	1,123.000
316.547	15.000	189.000	30.000	11.000	119.000	271.000	34.000	234.000
194.351	7.000	307.000	24.857	46.000	97.746	129.000	17.000	362.000
188.130	8.000	83.000	22.909	9.000	122.000	110.000	15.000	84.000
64.240	3.000	400.000	8.800	100.000	49.000	75.000	6.000	80.000
128.435	9.000	113.000	11.000	20.000	76.000	123.000	19.513	132.000
54.400	4.000	31.000	4.000	45.000	66.000	97.000	4.000	54.000
127.297	4.000	70.000	13.000	40.000	90.000	84.000	13.000	218.000
170.322	3.000	108.000	7.000	18.000	92.000	109.000	9.000	247.000
48.157	3.000	42.000	7.875	28.000	34.000	43.000	3.000	157.000
64.776	1.000	69.000	13.000	75.000	47.000	53.000	13.000	342.000
282.220	5.000	223.000	16.888	17.000	99.000	130.000	23.571	206.000
163.305	9.000	189.000	29.000	23.000	74.000	160.000	23.302	349.000
235.753	11.000	127.000	38.000	23.000	84.000	121.000	22.000	253.000
245.233	40.000	147.000	36.750	56.000	166.000	254.000	57.000	409.000
574.331	24.000	321.000	62.000	45.000	141.881	194.000	35.564	788.000
189.404	6.000	33.000	6.000	1,321.000	138.000	47.000	15.000	225.000
74.913	2.000	14.000	10.000	301.000	72.000	64.000	0.000	149.000
76.219	22.000	59.000	7.000	37.000	61.000	50.000	12.000	221.000
167.578	4.000	78.000	7.000	7.000	94.921	117.000	9.000	141.000
231.755	8.000	113.000	21.000	24.000	82.000	108.000	7.500	201.000
248.108	9.000	184.000	27.733	43.000	162.000	333.000	26.666	172.000
42.446	4.000	26.000	6.400	14.000	49.000	45.000	1.000	112.000
55.741	1.000	25.000	13.000	20.000	51.000	62.000	4.000	321.000
54.794	0.000	44.000	8.000	8.000	36.000	80.000	8.615	80.000
145.443	4.000	89.000	7.000	17.000	109.000	138.000	22.666	72.000
274.441	1.000	33.000	16.000	502.000	124.855	61.000	11.000	466.000
47.547	1.000	21.000	9.900	103.000	75.000	72.000	5.000	170.000
114.496	1.000	32.000	9.818	100.000	90.000	52.000	3.000	188.000
57.265	4.000	50.000	5.000	39.000	31.000	49.000	5.000	183.000
81.250	3.000	51.000	4.000	8.000	52.000	58.000	7.000	97.000
80.571	1.000	58.000	4.000	8.000	23.000	38.000	4.000	68.000
69.884	3.000	39.000	6.000	4.000	13.000	22.000	5.000	106.000
41.702	2.000	36.000	3.000	1.000	25.000	32.000	0.000	72.000
381.928	3.000	43.000	4.000	84.000	36.000	32.000	4.000	128.000
18.285	2.000	80.000	4.000	8.000	38.000	95.000	3.000	27.000
15.833	0.000	20.000	3.000	0.000	8.000	11.000	4.000	87.000
103.000	7.000	62.000	8.000	5.000	40.000	64.000	4.000	168.000
10.000	3.000	6.000	1.000	1.000	9.000	11.000	0.000	22.000
17.400	2.000	26.000	7.875	8.000	43.000	37.000	0.000	41.000
9.454	3.000	4.000	3.000	0.000	2.000	6.000	2.000	3.000
11.764	1.000	23.000	3.750	6.000	35.000	22.000	4.000	111.000
35.000	3.000	19.000	4.000	0.000	8.000	15.000	1.000	63.000

整理番号	17	18	19	20	21	22
開票区名/名簿登載者名	はまぐち 誠	藤川 しんいち	ふじすえ 健三	前田 たけし	もりや たかし	矢田 わか子
県 計	1,984.000	1,955.061	272.000	259.000	2,179.571	13,954.000
市 計	1,831.000	1,872.695	248.000	231.000	1,971.571	13,195.000
町 村 計	153.000	82.366	24.000	28.000	208.000	759.000
水戸市	127.000	74.000	17.000	20.000	162.258	842.000
日立市	35.000	30.000	12.000	5.000	92.000	4,806.000
土浦市	54.000	103.000	18.000	18.000	108.000	273.000
古河市	453.000	82.000	11.000	7.000	96.000	62.000
石岡市	44.000	48.000	8.000	3.000	74.234	186.000
結城市	128.000	56.000	1.000	6.000	18.000	102.000
龍ヶ崎市	22.000	50.000	2.000	8.000	63.000	76.000
下妻市	27.000	13.000	1.000	1.000	45.000	39.000
常総市	36.000	52.000	2.000	4.000	164.000	82.000
常陸太田市	25.000	8.000	4.000	8.000	45.000	530.000
高萩市	4.000	33.000	2.000	2.000	13.000	290.000
北茨城市	12.000	226.695	3.000	3.000	21.000	263.000
笠間市	42.000	29.000	6.000	9.000	49.000	152.000
取手市	28.000	35.000	19.000	9.000	101.000	92.000
牛久市	41.000	114.000	13.000	8.000	59.256	95.000
つくば市	76.000	225.000	36.000	18.000	141.286	239.000
ひたちなか市	68.000	81.000	15.000	18.000	86.000	3,530.000
鹿嶋市	20.000	14.000	12.000	6.000	24.000	35.000
潮来市	18.000	7.000	4.000	2.000	19.000	19.000
守谷市	31.000	21.000	8.000	10.000	86.000	90.000
常陸大宮市	87.000	6.000	2.000	7.000	44.134	136.000
那珂市	35.000	6.000	4.000	3.000	24.000	431.000
筑西市	154.000	99.000	6.000	9.000	73.403	254.000
坂東市	30.000	43.000	2.000	8.000	86.000	43.000
稲敷市	22.000	17.000	1.000	3.000	25.000	17.000
かすみがうら市	16.000	67.000	4.000	5.000	38.000	191.000
桜川市	62.000	68.000	5.000	7.000	32.000	54.000
神栖市	14.000	142.000	15.000	7.000	35.000	56.000
行方市	27.000	16.000	3.000	6.000	14.000	18.000
鉾田市	29.000	10.000	0.000	6.000	25.000	57.000
つくばみらい市	26.000	67.000	11.000	4.000	79.000	45.000
小美玉市	38.000	30.000	1.000	1.000	29.000	90.000
茨城町	21.000	10.000	2.000	3.000	28.000	55.000
大洗町	7.000	1.000	0.000	4.000	14.000	40.000
城里町	17.000	7.000	1.000	3.000	20.000	61.000
東海村	10.000	5.000	4.000	0.000	10.000	481.000
大子町	8.000	7.000	2.000	1.000	19.000	19.000
美浦村	3.000	3.000	1.000	4.000	10.000	9.000
阿見町	15.000	21.000	7.000	7.000	29.000	37.000
河内町	4.000	3.000	0.000	3.000	17.000	7.000
八千代町	35.000	11.366	1.000	1.000	8.000	26.000
五霞町	13.000	0.000	2.000	0.000	16.000	6.000
境町	17.000	10.000	2.000	0.000	28.000	9.000
利根町	3.000	4.000	2.000	2.000	9.000	9.000



## シ 支持政党なし

整理番号	1	2
開票区名/名簿登載者名	佐野 秀光	本藤 昭子
県 計	541.000	385.000
市 計	507.000	365.000
町 村 計	34.000	20.000
水 戸 市	34.000	36.000
日 立 市	32.000	20.000
土 浦 市	29.000	20.000
古 河 市	31.000	25.000
石 岡 市	8.000	5.000
結 城 市	1.000	8.000
龍ヶ崎 市	16.000	14.000
下 妻 市	12.000	3.000
常 総 市	18.000	11.000
常陸太田市	6.000	7.000
高 萩 市	4.000	5.000
北 茨 城 市	5.000	3.000
笠 間 市	11.000	9.000
取 手 市	21.000	12.000
牛 久 市	28.000	15.000
つくば 市	72.000	53.000
ひたちなか市	41.000	24.000
鹿 嶋 市	13.000	14.000
潮 来 市	10.000	9.000
守 谷 市	14.000	6.000
常陸大宮市	6.000	3.000
那 珂 市	10.000	4.000
筑 西 市	14.000	14.000
坂 東 市	10.000	5.000
稲 敷 市	1.000	6.000
かすみがうら市	10.000	2.000
桜 川 市	4.000	2.000
神 栖 市	12.000	8.000
行 方 市	6.000	3.000
鉾 田 市	10.000	3.000
つくばみらい市	7.000	7.000
小 美 玉 市	11.000	9.000
茨 城 町	6.000	2.000
大 洗 町	1.000	1.000
城 里 町	0.000	3.000
東 海 村	3.000	0.000
大 子 町	3.000	0.000
美 浦 村	1.000	1.000
阿 見 町	9.000	3.000
河 内 町	0.000	1.000
八 千 代 町	6.000	1.000
五 霞 町	1.000	0.000
境 町	3.000	4.000
利 根 町	1.000	4.000

## (5) 市町村別開票状況

開票区名	得票総数 (A) [(a)+(b)]	政党等の 得票総数 (a)	名簿登載者 の得票総数 (b)	按分の際切り 捨てた票数 (B)	何れの政党等・ 名簿登載者にも 属しない票数(C)
県計	1,204,991.601	850,070.000	354,921.601	0.399	3
市計	1,092,409.655	772,083.000	320,326.655	0.345	2
町村計	112,581.946	77,987.000	34,594.946	0.054	1
水戸市	112,690.977	80,307.000	32,383.977	0.023	0
日立市	77,500.984	53,894.000	23,606.984	0.016	0
土浦市	56,234.987	39,198.000	17,036.987	0.013	0
古河市	53,363.983	36,659.000	16,704.983	0.017	0
石岡市	31,168.984	22,849.000	8,319.984	0.016	0
結城市	19,315.990	13,858.000	5,457.990	0.010	0
龍ヶ崎市	33,205.992	23,363.000	9,842.992	0.008	0
下妻市	16,474.994	11,789.000	4,685.994	0.006	1
常総市	30,588.984	22,707.000	7,881.984	0.016	0
常陸太田市	25,358.990	18,247.000	7,111.990	0.010	1
高萩市	12,415.994	8,780.000	3,635.994	0.006	0
北茨城市	19,018.993	13,648.000	5,370.993	0.007	0
笠間市	32,485.988	24,000.000	8,485.988	0.012	0
取手市	47,523.987	33,563.000	13,960.987	0.013	0
牛久市	37,170.987	27,066.000	10,104.987	0.013	0
つくば市	87,500.986	63,656.000	23,844.986	0.014	0
ひたちなか市	64,177.985	41,075.000	23,102.985	0.015	0
鹿嶋市	28,920.991	20,122.000	8,798.991	0.009	0
潮来市	11,979.992	7,404.000	4,575.992	0.008	0
守谷市	28,390.995	21,972.000	6,418.995	0.005	0
常陸大宮市	20,493.991	14,365.000	6,128.991	0.009	0
那珂市	23,450.993	16,776.000	6,674.993	0.007	0
筑西市	43,960.984	30,665.000	13,295.984	0.016	0
坂東市	19,739.993	13,750.000	5,989.993	0.007	0
稲敷市	17,698.994	11,533.000	6,165.994	0.006	0
かすみがうら市	17,296.989	12,702.000	4,594.989	0.011	0
桜川市	19,051.988	13,111.000	5,940.988	0.012	0
神栖市	31,708.989	21,786.000	9,922.989	0.011	0
行方市	14,463.994	10,208.000	4,255.994	0.006	0
鉾田市	18,384.993	13,190.000	5,194.993	0.007	0
つくばみらい市	20,572.987	14,897.000	5,675.987	0.013	0
小美玉市	20,092.997	14,943.000	5,149.997	0.003	0
茨城町	12,928.995	9,039.000	3,889.995	0.005	0
大洗町	7,119.994	4,573.000	2,546.994	0.006	0
城里町	8,794.996	6,238.000	2,556.996	0.004	0
東海村	16,148.993	11,442.000	4,706.993	0.007	0
大子町	8,947.995	5,692.000	3,255.995	0.005	0
美浦村	6,418.996	4,192.000	2,226.996	0.004	1
阿見町	18,866.998	12,891.000	5,975.998	0.002	0
河内町	3,848.997	2,479.000	1,369.997	0.003	0
八千代町	8,672.993	6,173.000	2,499.993	0.007	0
五霞町	3,779.997	2,835.000	944.997	0.003	0
境町	8,908.995	6,353.000	2,555.995	0.005	0
利根町	8,143.997	6,080.000	2,063.997	0.003	0

有効投票数 (D) [(A)+(B)+(C)]	無効投票数 (E)	投票総数 (F) [(D)+(E)]	無効投票率 [(E)/(F) ×100]	(G)			投票者総数 [(F)+(G)]
				不受理	持ち帰り	その他	
1,204,995	42,965	1,247,960	3.44	5	20	-1	1,247,984
1,092,412	38,312	1,130,724	3.39	5	20	-1	1,130,748
112,583	4,653	117,236	3.97	0	0	0	117,236
112,691	3,530	116,221	3.04	0	5	0	116,226
77,501	2,258	79,759	2.83	0	1	0	79,760
56,235	1,653	57,888	2.86	2	1	0	57,891
53,364	2,167	55,531	3.90	0	0	0	55,531
31,169	1,043	32,212	3.24	0	0	0	32,212
19,316	699	20,015	3.49	0	0	0	20,015
33,206	1,006	34,212	2.94	0	0	0	34,212
16,476	627	17,103	3.67	0	0	0	17,103
30,589	2,226	32,815	6.78	0	10	0	32,825
25,360	1,048	26,408	3.97	0	0	0	26,408
12,416	442	12,858	3.44	0	0	0	12,858
19,019	641	19,660	3.26	0	0	0	19,660
32,486	1,143	33,629	3.40	0	0	0	33,629
47,524	1,338	48,862	2.74	0	0	0	48,862
37,171	1,034	38,205	2.71	0	1	0	38,206
87,501	2,943	90,444	3.25	2	0	0	90,446
64,178	2,014	66,192	3.04	0	0	0	66,192
28,921	948	29,869	3.17	1	0	0	29,870
11,980	542	12,522	4.33	0	0	0	12,522
28,391	678	29,069	2.33	0	0	0	29,069
20,494	833	21,327	3.91	0	1	0	21,328
23,451	881	24,332	3.62	0	0	0	24,332
43,961	1,653	45,614	3.62	0	0	-1	45,613
19,740	1,057	20,797	5.08	0	0	0	20,797
17,699	550	18,249	3.01	0	0	0	18,249
17,297	595	17,892	3.33	0	0	0	17,892
19,052	873	19,925	4.38	0	0	0	19,925
31,709	984	32,693	3.01	0	0	0	32,693
14,464	670	15,134	4.43	0	1	0	15,135
18,385	845	19,230	4.39	0	0	0	19,230
20,573	607	21,180	2.87	0	0	0	21,180
20,093	784	20,877	3.76	0	0	0	20,877
12,929	539	13,468	4.00	0	0	0	13,468
7,120	322	7,442	4.33	0	0	0	7,442
8,795	397	9,192	4.32	0	0	0	9,192
16,149	501	16,650	3.01	0	0	0	16,650
8,948	555	9,503	5.84	0	0	0	9,503
6,420	200	6,620	3.02	0	0	0	6,620
18,867	576	19,443	2.96	0	0	0	19,443
3,849	204	4,053	5.03	0	0	0	4,053
8,673	410	9,083	4.51	0	0	0	9,083
3,780	171	3,951	4.33	0	0	0	3,951
8,909	560	9,469	5.91	0	0	0	9,469
8,144	218	8,362	2.61	0	0	0	8,362

(6) 無効投票の内訳

市町村名	所定の用紙を用いないもの	参議院議員選挙人名簿に記載された氏名が、記載された氏名と異なるもの	参議院議員選挙人名簿に記載された氏名が、記載された氏名と異なるもの	参議院議員選挙人名簿に記載された氏名が、記載された氏名と異なるもの	参議院議員選挙人名簿に記載された氏名が、記載された氏名と異なるもの	参議院議員選挙人名簿に記載された氏名が、記載された氏名と異なるもの
県計	0	10,739	0	0	229	1,183
市計	0	1,403	0	0	6	238
町村計	0	12,142	0	0	235	1,421
水戸市	0	1,085	0	0	0	9
日立市	0	889	0	0	4	0
土浦市	0	287	0	0	71	28
古河市	0	546	0	0	20	0
石岡市	0	286	0	0	1	10
結城市	0	259	0	0	0	0
龍ヶ崎市	0	272	0	0	4	0
下妻市	0	162	0	0	0	0
常総市	0	806	0	0	0	0
常陸太田市	0	467	0	0	2	17
高萩市	0	120	0	0	0	3
北茨城市	0	257	0	0	3	5
笠間市	0	348	0	0	0	0
取手市	0	370	0	0	57	0
牛久市	0	194	0	0	1	0
つくば市	0	692	0	0	0	0
ひたちなか市	0	312	0	0	0	8
鹿嶋市	0	329	0	0	8	0
潮来市	0	82	0	0	0	61
守谷市	0	184	0	0	2	0
常陸大宮市	0	0	0	0	4	311
那珂市	0	249	0	0	2	0
筑西市	0	733	0	0	5	19
坂東市	0	492	0	0	6	0
稲敷市	0	202	0	0	3	11
かすみがうら市	0	80	0	0	14	13
桜川市	0	0	0	0	0	395
神栖市	0	374	0	0	2	0
行方市	0	79	0	0	3	177
鉾田市	0	250	0	0	0	0
つくばみらい市	0	36	0	0	1	116
小美玉市	0	297	0	0	16	0
茨城町	0	204	0	0	0	0
大洗町	0	113	0	0	0	0
城里町	0	58	0	0	3	147
東海村	0	89	0	0	2	12
大子町	0	244	0	0	0	75
美浦村	0	26	0	0	0	0
阿見町	0	133	0	0	0	0
河内町	0	24	0	0	0	0
八千代町	0	147	0	0	0	2
五霞町	0	54	0	0	0	0
境町	0	224	0	0	0	0
利根町	0	87	0	0	1	2

被選挙権のない参議院名簿登載者の氏名を記載したもの	参議院名簿登載者の氏名又は参議院名簿出政党等の名称及び略称のほか、他事を記載したもの	参議院名簿登載者の氏名又は参議院名簿出政党等の名称若しくは略称を自書しないもの	参議院名簿登載者の何人又は参議院名簿出政党等を確認し難いものを記載したもの	白紙投票票	単に雑事を記載したもの	単に記号、符号を記載したもの	合計
0	741	0	1,701	14,876	5,730	3,113	34,761
0	93	0	241	1,532	746	394	4,750
0	834	0	1,942	16,408	6,476	3,507	39,511
0	52	0	12	1,488	845	39	3,537
0	83	0	0	842	301	139	2,080
0	9	0	128	789	280	61	1,601
0	5	0	239	809	340	208	2,019
0	9	0	123	357	209	48	1,046
0	3	0	5	276	102	54	662
0	21	0	21	494	123	71	728
0	144	0	0	194	66	61	692
0	186	0	0	941	5	288	1,029
0	2	0	1	342	128	89	972
0	0	0	62	148	52	57	458
0	7	0	0	240	94	35	603
0	4	0	0	345	304	142	1,150
0	20	0	92	542	199	58	1,383
0	35	0	59	445	137	163	1,057
0	34	0	81	1,499	430	207	2,272
0	11	0	239	883	249	312	1,746
0	7	0	42	341	126	95	823
0	1	0	22	218	98	60	462
0	7	0	0	327	98	60	619
0	0	0	71	223	138	86	810
0	1	0	120	295	142	72	738
0	10	0	47	502	185	152	1,602
0	0	0	25	328	120	86	970
0	1	0	5	150	144	34	454
0	1	0	55	228	146	58	576
0	0	0	47	237	96	98	951
0	14	0	8	381	171	34	972
0	34	0	27	202	76	72	610
0	3	0	131	280	94	87	702
0	20	0	32	284	73	45	631
0	17	0	7	246	159	42	806
0	2	0	3	188	72	70	551
0	15	0	1	114	55	24	308
0	0	0	6	89	81	13	369
0	5	0	102	184	87	20	429
0	1	0	20	128	67	20	476
0	0	0	63	63	32	16	196
0	61	0	2	264	61	55	705
0	0	0	13	74	81	12	182
0	6	0	0	125	78	52	429
0	0	0	31	48	25	13	171
0	0	0	0	192	75	69	487
0	3	0	0	63	32	30	447

4 選挙運動

(1) 選挙公報

(1)

平成28年7月10日  
執行

# 参議院比例代表選出議員選挙選挙公報

茨城県選挙  
管理委員会

# 野党、市民が心ひとつに 戦争法廃止。 憲法まもる政治をとりもどす



日本共産党など野党4党は「安保法制＝戦争法廃止、立憲主義をとりもどす」という大義のもとに結束しています。アベノミクスへの対抗軸も持っています。戦争法の強行によって立憲主義をこわした政権に審判をくだすときです。野党4党は、野党、市民と心ひとつに結束。安倍政権を打倒し、新しい政治をつくりまします。

## 経済にデモクラシーを 3つのチェンジ

### 1 チェンジ 税金の集め方を変える

- 消費税10%は先送り実施でなくキツパリ断念を。
- 富裕層と大企業に応分の負担を。  
富裕層ほど低くなる所得税負担率をたします。  
中小企業より低い大企業の税負担をたし、もうけにふさわしい負担を求めます。  
タックスヘイブンを利用した富裕層・大企業の課税れなどをたします。  
くらしを支える財源9兆円をつくりまします。

### 2 チェンジ 税金の使い方を変える

- 年金削減は中止。  
「減らない年金・頼れる年金」を実現まします。
- 国の責任で、医療費の窓口負担、国民健康保険料(税)を軽減まします。
- 認可保育所(30万人分)を緊急に増やまします。
- 保育士の賃上げ(月5万円アップ、さ6に5年間で月5万円アップ)。
- 大学授業料を10年で半額に。  
返済不要の給付制奨学金を創設まします。

### 3 チェンジ 働き方を変える

- 派遣から正社員へ、派遣法抜本改正。  
ブラック企業を厳しく規制まします。
- 最低賃金をいまずどこでも時給1000円へ。さらに1500円へ。
- 残業時間の上限を法律で規制まします。

## 憲法改悪を許さない 「平和の外交戦略」を

- 憲法9条2項を削除。「国防軍」を明記し、海外での無条件の武力行使へ。「緊急事態条項」で基本的人権を停止、事実上の「戒厳令」を可能に—こんな改悪を許しません。
- もめごとは話し合いで解決。絶対に戦争にしない—「北東アジア平和協力構想」の実現をめざまします。

### 原発ゼロ、再生エネ先進国へ

- 川内原発は停止。原発再稼働を中止し、全原発で廃炉のプロセスへ。
- 2030年までに電力の4割を再生可能エネルギーでまかなう目標をかけた、取りまします。

### TPPに断固反対

- 農産物の価格保障・所得補償を抜本的に強化まします。
- 大企業と中小企業との公正な取引ルールを確立まします。

### 新基地中止、 普天間基地は無条件撤去

- 沖縄県民の民意を無視した辺野古新基地建設の中止と普天間基地の無条件撤去をアメリカに求めまします。
- 日米地位協定を抜本改正。

### 災害から国民の生命と財産を守る

- 被災者生活再建支援法の支援金を300万円から500万円に引き上げ、対象を半額などに広げまします。
- 自宅避難者をふくめ当面の生活の維持への支援をおこなひまします。
- 災害に強い社会と国土に、防災・減災のまちづくりを。

### 女性の尊厳、人権の保障、 自由と民主主義を発展

- 男女賃金格差・昇進格差差別などの是正をはかりまします。
- 言論・表現の自由を守りまします。秘密保護法を廃止まします。ヘイトスピーチを根絶まします。
- 高校生の主権者としての自由を守りまします。

### 比例代表名簿登載者(順1次)

参院議員 市田 忠義	参院議員 田村 智子	参院議員 大門みきし	元参院議員 春名なおあき	党副委員長 いせだ良子	党議員補佐委員 いわぶち友	元埼玉議員 おくだ智子	党副委員長 椎葉かずゆき	党員野党責任委員 たけだ良介
1942年、大阪府生まれ。立命館大学卒。参院3期。党国會議員地区会・党国會議員。	1965年、長野県生まれ。早稲田大学第一文学部卒。参院1期。	1956年、京都府生まれ。神戸大学卒。参院3期。党参院議員補佐委員。	1959年、岡山県生まれ。岡山大学卒。1986年から参院議員2期。党中央委員。	1974年、福岡県生まれ。中村学園大学卒。党国中央委員。	1976年、福島県生まれ。福島大学卒。党参院議員補佐委員。	1968年、埼玉県生まれ。東京家政大学卒。埼玉市議。埼玉県議を歴任。	1976年、千葉県生まれ。千葉大学卒。党国中央委員。青年・学生運動に力。	1979年、長野県生まれ。信州大学卒。民主青年同盟長野県委員長を歴任。
【活動地域】京都	【活動地域】東京	【活動地域】京都以外の近畿	【活動地域】中国、四国	【活動地域】九州・沖縄	【活動地域】北海道、東北	【活動地域】北関東	【活動地域】南関東	【活動地域】東海、北陸・信越

比例代表は **日本共産党** とお書きください  
略称 共産党



(この選挙公報は、参議院名簿届出政党等から提出された原稿を写真によってそのまま印刷したものです。)

平成28年7月10日  
執行

# 参議院比例代表選出議員選挙選挙公報

茨城県選挙  
管理委員会

## 愛してるから、黙ってられない。

- ① **国防強化**  
平和を守り抜きたいから、しっかり国防!
- ② **減税**  
すぐに景気を良くしたいから、消費税を5%に!
- ③ **マイナンバー見直し**  
個人の自由を守りたいから、マイナンバーの見直しを!
- ④ **歴史認識**  
歴史・領土問題に正論を訴え、誇れる日本を!
- ⑤ **経済成長**  
GDP1,500兆円達成\*で、揺るぎなき繁栄日本を!  
(※2020年時点)

**積量子**  
選挙区立候補者  
大卒、専攻は政治学。選挙区立候補者として、選挙区で活動中。



**七海ひろこ**  
出陣本部長  
選挙区立候補者として、選挙区で活動中。



新しい選択。  
**幸福実現党**  
〒107-0052 東京都港区赤坂2-10-8  
hr-party.jp  
真実の声を政治に生かそう  
truthyouth.jp

比例は「**幸福**」とお書きください。  
略称：幸福



**消費増税再延期だけでは不十分**  
成長戦略、若者応援、老後不安を解消する新発想が「日本のこころ」にはあります!

**新発想「消費税マイルージ制度」の導入で、実質的な減税を**  
払う消費税から、貯める消費税へ。  
景気回復の新発想!消費税マイルージ制度

**新発想** 全く新しい成長戦略  
消費意欲を喚起し、経済成長へ

**発** 社会保障を発展させる  
払うほど野まっっていく、老後の安心

**想** 次世代への想い  
一般財源に手を付けない  
次世代にツケを残さない

日本のこころ 日本を大切に  
(略称「日本」)

政治の詳細は WEB で  
日本のこころ 検索



比例は「日本」と書けば、日本が変わる。二枚目の投票用紙は、「日本」とお書きください

### 参議院議員通常選挙



投票日 7月10日(日)

## 日本の将来を決めに行こう。

投票日の当日、仕事や旅行などで投票に行けない方は、期日前投票制度をご利用ください。  
期日前投票は、6月23日(木)から7月9日(土)までの間、お住まいの市町村の役場などで  
することができます。  
詳しくは、お住まいの市町村の選挙管理委員会までお問い合わせください。

茨城県選挙管理委員会

(この選挙公報は、参議院各所属出政等から提出された原稿を写真にとってそのまま印刷したものです。)

平成28年7月10日  
執行

# 参議院比例代表選出議員選挙選挙公報

茨城県選挙  
管理委員会

**法案に参加できる!**  
採決

国会 議員

党としての政策なし

各法案一つずつ  
各様には  
議決に参加  
して頂く

賛成多数なら賛成  
反対多数なら反対

前様の使者として議決権を行使しに行くだけ!

政策一切なし

この選択肢が欲しくありませんか

「支持政党なし」の正直な民意を数字で表そう!

支持政党なし (略称) 支持なし

支持政党なし

党 党 党

今までは... 有権者 (党員)

支持政党なしは... 党名が

Webで全法案を  
党員に問い、得票  
を国会に届けます

比例代表名簿記載者名

**佐野 秀光** さの ひでみつ 45歳 党代表  
日本大学卒。「日本初」の挑戦!! 支社副社長。大学2年(20歳の時に(株)情報通信ネットワーク設立。2006年より個人未就の法務局より安く便利に登記情報を閲覧できる「登記簿閲覧部」事業を展開中。2013年7月より支持政党なし代表。

**本藤 昭子** ほんとう ありこ 2009-2014年参議院議員選挙 7歳 党代表代行  
北海道プロフェッショナル技術士出身。

# 希望が、ゆきわたる国へ。

詳しくはウェブへ!  
[www.komei.or.jp](http://www.komei.or.jp)

「安定」の自公か「混乱」の民共か——を選択する選挙です

今回の参院選は、自民、公明両党による「安定」政権の継続で政策を前進させるか、政策もめざす社会像もまるで違う、民進、共産勢力による「混乱」の政治に陥るか、今後の日本の針路を問う重要な選挙です。

自公両党による3年半の安定政権のもと経済再生を進め、税収増や雇用・賃金の改善を実現しました。公明党は、この歩みに力強さを増し、アフレ脱却をやり遂げるとともに、その実感を国のすみずみまで届けていきます。一人ひとりが輝き活躍できる社会の実現に向け、「成長と分配の好循環」を強力に進めていきます。

## 力強い経済成長を—地方へ、中小企業へ、家計へ

成長戦略や個人消費の喚起策を実行し、さらなる家計の収入アップを実現します。

- 観光、文化、農業など地域の魅力を活かした地方創生を推進
- 最低賃金1,000円(全国加重平均)への引上げ、同一労働同一賃金の実現
- 下請けいじめを許さないやる気のある中小企業を応援
- 経済の好循環を確実にするため、総合かつ大胆な経済対策を実行

## 若者・女性が活躍できる希望社会へ

長時間労働を減らし、有給休暇や育児介護休業の取得を推進するなど、働き方・休み方改革を断行します。

- 時間外労働の上限規制の導入
- 短時間勤務やテレワークの推進
- 保育所、放課後児童クラブの特種児童ゼロの推進
- 給付型奨学金の早期実現、無利子奨学金を拡大

## 社会保障を着実に前進

消費税引き上げ延期でも、保育・介護の受け皿拡大や人材の確保など、財源を確保し社会保障を着実に前進させます。

- 保育や介護従事者の賃金引き上げ、キャリアアップ支援
- 無年金対策として、年金受給に必要な加入期間を25年から10年に
- 低年金の方々への「年金生活者支援給付金」の早期実現
- がん対策、難病対策、認知症対策などの推進

## 安全・安心な国づくりへ 防災・減災対策を

災害に強い国づくりをめざし、防災・減災ニューディールを着実に推進します。

- 平成28年熊本地震、東日本大震災からの復旧・復興
- 被災者の方々の安心できる住まいの確保と生活再建支援の加速
- 道路や橋などの長寿命化等の対策を進め、国内需要や雇用を創出
- 地域防災力の向上と、防災拠点の整備



小さな声を、聴く力。

# 公明党

略称は  
公明

比例区の投票用紙には、公明党の候補者名または公明党と、お書き下さい。



**よこやま 信一** 現  
元農林水産大臣政務官、参院議員1期、北海道大学大学院博士課程単位取得、56歳。  
“地方創生”で未来を創る。実現力の男。



**ながさき ひろあき** 現  
参院災害対策特別委員長、参院議員1期、東洋大学卒、57歳。  
庶民とともに行く。



**はまだ まさよし** 現  
前復興副大臣、参院議員2期、京都大学卒、59歳。  
あなたの声、活かす力!



**くま せいし** 新  
医学博士、医師、党国際局長、愛媛大学大学院博士課程修了、51歳。  
未来を診る。希望をひらく。



**たに あい** 正明 現  
党政務調査会前会長、参院議員2期、京都大学大学院修士課程修了、43歳。  
人間を守る。時代を開く



**あきの こうた** 現  
党参院政策審議団前会長、参院議員1期、長崎大学大学院修了、48歳。  
明日の「健康ニッポン」を造る。

公明党は、参院選比例区に上記の6人をはじめ17人を公認しています。(※199)

(この選挙公報は、参議院名簿届出政党等から提出された原稿を写真にとってそのまま印刷したものです。)



平成28年7月10日  
執行

# 参議院比例代表選出議員選挙選挙公報

茨城県選挙  
管理委員会

# あなた 国民と進む。 民進党



民進党代表 岡田 克也

民進党比例代表名簿掲載者（アイウエオ順）

**有田 芳生**  
ジャーナリスト 経験-64歳  
現場主義。

**石橋 みちひろ**  
元情報労連 経験-51歳  
中央本部特別執行委員  
つながつて、  
ささえあふ社会へ。

**えさきたか**  
地方行政 経験-59歳  
公務サービス大の専門  
ともに関をあげ、  
明るい未来を現かせよう

**大河原 まさこ**  
元参議院議員 元職-63歳  
共に生きる社会、大切  
なのは、いのちと平和。

**小野 次郎**  
元内閣府副大臣 経験-62歳  
秘書官  
世界一安心安全な国、  
日本を実現します。

**かまたに 一也**  
農政調査委員 新人-43歳  
協同組合政策委員会  
反TPP! 食を守る。  
農業・農村を守る。

**かわいたかのり**  
元参議院議員 元職-52歳  
ムダにしません。  
汗と涙!

**小林 正夫**  
元厚生労働大臣 経験-69歳  
政治家  
政治は生活と直結!  
現場の声を動かす!

**しばた 巧**  
行政改革 経験-55歳  
文教政策のエキスパート  
人への投資こそ  
未来への種まき。

**たしろ かおる**  
山手平経理士 経験-58歳  
最前線に臨むプレーヤー!  
子どもたちが輝く未来へ

**田中 なおき**  
元防衛大臣 経験-76歳  
新潟と東日本の  
復興をつなぐ。

**とどろき 利治**  
元参議院議員 元職-56歳  
ものづくり・人づくり、  
安心づくり。

**なたにや 正義**  
教師生活21年 経験-57歳  
子どもたちに輝く未来を  
つなぐ支えあふ社会へ。

**なんば 奨二**  
元社会政策グループ 経験-57歳  
労働組合中央本部副議長  
つなげよう“絆”  
心ひとつに。

**西村 まさみ**  
歯科医師 経験-52歳  
いのちを守る  
政治を。

**白しんくん**  
元内閣府副大臣 経験-57歳  
拉致問題の解決  
平和憲法を守る!

**はまぐち 誠**  
自動車製造 新人-51歳  
特別中央執行委員  
みんなで作る  
明るい未来。

**藤川 しんいち**  
JAM副会長 新人-52歳  
ものづくりひとづくりに  
くにつくり。

**ふじすえ 健三**  
元総務副大臣 経験-52歳  
笑顔あふれる  
平和な社会をつくる。

**前田 たけし**  
元国土交通大臣 経験-78歳  
環境革命推進一歩  
可能な共生社会へ

**もりや たかし**  
日本私鉄経営 新人-49歳  
総合政策局交通行政局長  
みんなで輝く地域の未来  
みんなの想いを国政へ。

**矢田 わか子**  
パティシエグループ 新人-50歳  
生活部中央執行委員  
あなたと輝けば、  
未来は変わる。

比例代表は、「候補者名」または「民進党」と  
お書きください。

略称=民進



民進党  
www.minshin.or.jp

## 生活が第一。



生活の党と  
山本太郎となかまたち

### ① 子育て・教育

- <子育て>
  - 月額2万6千円の子ども手当実現
  - 保育園待機児童ゼロ
- <教育>
  - 高校授業料無償化の堅持
  - 給付型奨学金制度の創設

### ② 家計・雇用

- <家計>
  - 可処分所得1.5倍を目指す
  - 地域経済活性化の交付金を実現
- <雇用>
  - 非正規労働者の正規労働者化
  - 地方分権で地方の雇用創出

### ③ 医療・年金

- <医療>
  - 国民皆保険の堅持と窓口負担の軽減
  - 保険適用範囲の拡大
- <年金>
  - わかりやすい年金制度へ一元化
  - ベーシックインカム制度の導入

## 地域が主役の社会を実現します!

政治とは、  
生活である。



◎比例代表は「生活の党と山本太郎」または「候補者名」をお書きください!

(この選挙公報は、参議院名簿編出政等から提出された原稿を写真にとってそのまま印刷したものです。)

平成28年7月10日  
執行

# 参議院比例代表選出議員選挙選挙公報

茨城県選挙  
管理委員会

## この道を。力強く、前へ。

政権奪還から3年半。私たち自民党は、経済を最優先に取り組んできました。  
 雇用は110万人増加し、企業収益は中小企業も含め過去最高となり、今世紀最も高い水準の賃上げを3年連続で実現しました。  
 また史上初めて、有効求人倍率がすべての都道府県で1倍を超えました。全国の求職者誰にでも仕事先がある状況です。  
 アベノミクスは、まだ道半ばではありますが、確実に「結果」を生み出しています。  
 これからもアベノミクスのエンジンをフル回転することで、デフレからの脱出速度をさらに加速させます。  
 先日、オバマ大統領による被爆地・広島訪問が実現しました。平和安全法制の成立により、日米同盟の絆は一層深まっています。  
 「前進か、後退か。」日本をあの混迷の時代に、後戻りさせるわけにはいきません。  
 私たちの子や孫の世代に、平和で豊かな日本を引き渡すため、この道を、力強く、前へ進んで行こうではありませんか。



自由民主党総裁  
安倍晋三

### <自由民主党公認 比例代表候補者>

<b>中西 さとし</b> <small>なかにし さとし / 元 高知県議会議員</small> 地方創生、観光振興、少子高齢化対策、女性が活躍できる場の拡大、危機管理の強化、憲法改正。私とみなさんと約束です。		<b>今井 絵理子</b> <small>いまい えりこ / 歌手</small> いっしょに学び、いっしょに考え、いっしょに生きる。すべての子どもたちが笑顔と希望にあふれる環境をつくりたい。		<b>とくしげ 雅之</b> <small>とくしげ まさゆき / 全国郵便局長会 相談役</small> 安心・信頼・温もりを大切に政治を実現し、夢と希望のある日本を創るために、「誠実と実行」をモットーに全力を尽くします。	
<b>竹内 いさお</b> <small>たけうち いさお / 前 鳥取市長</small> 私は、「鳥取・鳥獣から日本一の地方創生を実現」します。また、真実管理業、左官業などの発展に全力を尽くします。		<b>うと たかし</b> <small>うと たかし / 元 自衛官</small> 外交力の強化により、国際社会をリードする地位を確立し、世界秩序の維持と共通価値を守るための安全確保体制の充実化を図る。		<b>藤井 もとゆき</b> <small>ふじい もとゆき / 前 文部科学副大臣</small> 業前職として、医療、薬事、食品安全。そして保険、年金、福祉等、国民生活の安心安全を支える社会づくりに全力で取り組みます。	
<b>青山 繁晴</b> <small>あおやま しげはる / 独立総合研究所 社長</small> 既得権益を壊すには、おのれの人生を壊してでも立つかない。日本を資源大国に！農業を輸出産業に大転換し！投資家者を輩出！		<b>大江 やすひろ</b> <small>おおえ やすひろ / 前 参議院議員</small> 和歌山県議任期、参議院議員と期を同じい経験と知見で、日台友好、国土強靱化、介護現場と鍼灸マッサージの現場改善に努める。		<b>藤木 しんや</b> <small>ふじき しんや / 熊本県上益城郡前町長</small> 30年間の農業経営、JA組合長の経験を活かし、農業者とJAの目線に立って、農業者の代表として、新卒の声を届けていきます！	
<b>あぜもと 将吾</b> <small>あぜもと しょうご / 日本診療放射線技術師連盟理事長</small> ●医療費の心配なく最新医療を受けられる国に！●健康診断や病院検査で見落とされずに！●健康寿命延伸で一生元気に暮らす！		<b>小川 かつみ</b> <small>おがわ かつみ / 公益社団法人 日本理学療法士協会副会長</small> 私は国民の幸福な生活に資するリハビリテーション、介護、保健、医療、福祉の制度作りと医療・介護専門職の処遇改善に努めます。		<b>堀内 恒夫</b> <small>ほりうち つねお / 文部科学部会副委員長</small> 大人も子供も障害のある方も、誰もがスポーツを楽しむ生涯スポーツ社会の実現を目指し、元気な日本をつくりたい。	
<b>あだち まさし</b> <small>あだち まさし / 自民党国土交通副委員長</small> 総合商社16年、国際弁護士10年という今までの民間経験を活かし、政治と経済の橋渡しとして様々な政策課題に挑みます。		<b>片山 さつき</b> <small>かたやま さつき / 自民党 参議院議員</small> 政界10年で大膽な立法やタテ前打撃が得意。関係者に合わせた給料が払える経済と念と暮らしを守る社会保障制度を作ります。		<b>増山 としかず</b> <small>ますやま としかず / 元 経済産業省・北海道経済産業局長</small> 地域のために、地域を変える中、中小規模事業者の力になりたい。「儲かる地域と事業」を作り出し、元気な日本を取り戻します。	
<b>足立 としゆき</b> <small>あだち としゆき / 元 国土交通副大臣</small> 国土交通省で積んだ、インフラ整備や防災・減災、危機管理などの行政経験を活かし、国土と命を守る建設産業再生に邁進します。		<b>進藤 かねひこ</b> <small>しんどう かねひこ / 全国土地改良法連盟顧問</small> 農山村と土地改良は日本の命脈です。進藤かねひこは安全で安心な食と大切な農地と水、美しい農山村を全力で守ります。		<b>水 おち 敏栄</b> <small>みずおち としえい / 一般社団法人 日本遺族会会長</small> 平和を育む教育の構築に尽力し、恒久平和な社会の実現を目指します。真に健康で豊かな国づくりを目指し、純粋医療を推進します。	
<b>伊藤 ようすけ</b> <small>いとう ようすけ / 作家</small> エンターテインメントのチカラで地方創生。地方にシゴトをつくり、若者へ活力を与え、国を豊かにしていきたいと考えています。		<b>自見 はなこ</b> <small>じみ はなこ / 小児科専門医</small> 誰もが安心して必要な医療・介護・福祉を受けられる社会をつくりたい。子ども子育て支援、医療・介護・福祉でまちづくり。		<b>宮島 よしふみ</b> <small>みやじま よしふみ / (一社)日本臨床生体免疫学会 会長</small> ●臨床検査を通じて国民の健康保持・増進 ●病院から在宅医療まで医療供給体制の確立 ●国民が安心して暮らせる地方創生を約束	
<b>そのだ 修光</b> <small>そのだ しゅうこう / 公益社団法人 全国老人福祉協議会 理事</small> 一億総活躍社会こそ社会保険の充実が必要です。現場の現場感覚と衆議院での実績を活かし、介護・子育て支援を一步先へ進めます。		<b>たかがい 恵美子</b> <small>たかがい えみこ / 自由民主党女性局長</small> 参議院代表議員として「国民一人ひとりが、楽しく・豊かに・堂々と暮らせる社会」づくりを目指して参ります。		<b>山田 えり子</b> <small>やまだ えりこ / 前 国務大臣</small> 家族政策の充実、教育再生、国おとし、拉致問題の解決、憲法改正…、美しい日本を守るために全力を尽くします。	
<b>山田 宏</b> <small>やまだ ひろし / 前 参議院議員</small> 今、日本は正念場です。しかしそれを好機と捉え、新しい道を開いていくことが政治家としての仕事です。「形勢改革を国政へ」					

政治は国民のもの

# 自民党

www.jimin.jp

比例代表は、自民党 比例候補者名 または 自民党 とお書きください。

(この選挙公報は、参議院名簿届出政等から提出された原稿を写真によってそのまま印刷したものです。)

平成28年7月10日  
執行

# 参議院比例代表選出議員選挙選挙公報

茨城県選挙委員会  
管理委員会

**豊かな社会へ**  
代表あらい広幸



新党 **改革**  
www.shintokaikaku.jp

**難病や医療大麻の研究を推進**  
病気の予防や治療のために、やれることをやっています。

**安保护法は必要しかし**  
自衛隊の海外派遣前の国会承認ルールを決めました。

**助け合う心をカタチに**  
介護・医療・年金の3保険の一体化などを提案中。

**脱原発する**  
ただ一つの保守政党  
私たちが、原発をやめようと思っただけで、お力を貸して下さい。

**「家庭ノミクス」で  
アベノミクス補強**  
格差是正や再分配は、これから本番。それは「家庭ノミクス」です。

**みんなで「改革」**

**比例代表は2回目投票**  
「名前か「改革」とお書き下さい！」

表現の自由を守り、児童養護・障がい者政策推進	少子化対策の最終兵器	生きやすい社会をコソゾウ改革	居酒屋談義を国会に持ち込もう	原発ゼロで再生可能エネルギー社会を実現!	女子力で「ごちそうさま」を世界に!	社会的弱者にもっと政治の暖かい光を	早期に医療大麻研究をおかしいと言おう	私も候補者なんです
 <b>山田太郎</b> 現 参議院議員	 <b>藤岡かよこ</b> 会社役員	 <b>福田こうぞう</b> 飲食店経営	 <b>たなかだいすけ</b> 会社経営	 <b>おおさか佳巨</b> 除染工事管理者	 <b>伊藤じゅんこ</b> 農と食女性協会代表	 <b>朝倉秀雄</b> ノンフィクションライター	 <b>山平まこと</b> 前 参議院議員	 <b>あらい広幸</b> 新党改革代表 参議院議員

**代表 (慶応大名名誉教授・憲法学者) せつ**  
**1%の富裕層の代弁者アベ政治にNO!**  
**小林節 国民怒りの声** (略称「怒り」)

**99%の普通の人々が共に生きられる社会へ!**

**「国民怒りの声」7つの基本政策**

<b>NO! (反対)</b>	<b>YES! (実現)</b>
メディアへの介入	自由な言論報道の回復
消費税増税	まず行財政のムダをなくす
辺野古新基地建設	中止しアメリカと再交渉!
TPPへの参加	再交渉日本の利益を守る!
原発の再稼働	新エネルギーへの転換!
戦争法と関連予算	子育て、教育、雇用、福祉の充実
憲法改悪	人権・平和国家ブランドの発信

**小林節**

●問い合わせ先「国民怒りの声」事務局 <http://kokumin-no-ko.com/> 東京都港区新橋2-16-1 704B TEL03-5510-9020 FAX03-3502-1661

平成28年7月10日  
執行

# 参議院比例代表選出議員選挙選挙公報

茨城県選挙  
管理委員会

## アベ政治の暴走を止める



比例区は **社民党**  
<http://www5.sdp.or.jp/>

- ・憲法活かし「戦争しない国」へ
- ・時給今すぐ1000円以上に
- ・返さなくてもいい奨学金を
- ・辺野古の新基地建設反対
- ・脱原発社会をめざします
- ・TPP参加に断固反対
- ・消費税率の引き上げNO

平和憲法と戦後70年にわたる平和国家としての歩みを壊すことは断じて許しません。社民党は平和憲法をいかに、平和で人間らしく暮らせる社会をめざします。



政治を市民にとりもどす  
ふくしま **福島 みずほ**  
【所属】  
副党首、参議院議員、弁護士、  
元内閣府特命担当大臣  
【政策・得意分野】  
平和、食料、人権、脱原発、雇用、経済、  
大塚駅前分庁



平和と共生と安心のくにつくり  
よしだ **吉田 ただとも**  
【所属】  
党首、参議院議員、元大分県議会議長  
【政策・得意分野】  
雇用、地方自治、交通、環境、農業政策



憲法9条を守り、脱原発社会の実現を  
少数者への差別と偏見を無くす  
【所属】  
社民党茨城県議員、茨城県議会議員、茨城県平和協議会代表理事



貧困の連鎖を断ち、支えあう夢のもてる社会へ  
【所属】  
色原差別撤廃の会幹事、東京工業大学から1期生



命の尊厳を新え、タマ政治に終止符を  
【所属】  
元新潟県議会議長(3期)、(公社)新潟県民センター代表理事

# 維新

## 古い政治を壊す。新しい政治を創る。

今の政治は金や権力と癒着する政治家天国!

消費増税と同時期に 国会議員報酬 月額約26万円増! ※H26年 月額約103万円→約129万円	月100万円の ポケットマネー (使途公開されない文書通信交通費)	大企業から政治家への 献金は 年25億円以上!
維新ならこうする! 国会議員の報酬を 恒久的に30%削減!	維新の改革を全国へ! すべての国会議員に経費の 領収書公開を義務化!	維新の改革を全国へ! 企業・団体献金の 受け取りを禁止!

消費税増税を先送りした今だからこそ、政治家が身を切り財源を生み出す。

### 納税者が納得のいく改革を、全国へ!



代表 松井 一郎

### 比例代表候補者

 昭和33年東大卒業 おおさか維新の会共同代表 国会議員団代表 即断即決、頼れる男	 元東京都議会議長 大東文化大学評議 医療制度改革と 教育の無償化	 昭和32年5月6日生 茨城維新の会代表代行 停滞している日本の 成長の為動く。	 東大大学院卒/保健学博士 女優/NPO理事 「きぼうときずな」の ある日本へ。	 43歳/関西大学卒 公認会計士/船橋市議会議員 計算の得意な 公認会計士です。	 41歳/大分大学医学部卒 内科医師 日本を元気に! 医療改革に全力!	 平成14年4月～平成26年4月 金沢市長 「おおさか」の改革を 沖縄で、全国で
 元法政大学大学院教授 弁護士 マンガ制作(三宅塾) 車かつは二度漬け禁止	 大阪維新の会・大阪市議員 団の創設者/伊藤大 維新の立役者 維新の改革を全国へ	 ソフトバンク株式会社・新社長 要員/元衆議院議員 経営と政治を知った男 再び政治へ	 大分大学法学部卒 前船橋市長 改革を貫く 地方を貫く	 前衆議院議員 元船橋市長 ふるさとの安心・ 安全を守るために	 3期12年川口市議会議員 一歩一歩4人乗降 地方から 国の形を変える	 明治薬学大学卒業 監理人/監査人/学校理事 東洋医学の拡大と 福祉の充実
 法政大学法学部卒業/大分大 法学部/元東京都議会議長 元衆議院議員、元参議院議員 誰よりも暮らせる日本にしたい	 前衆議院議員 NHK・放送・教育を追求 憲法を改正して 美しい日本を創ろう	 大東生/京大卒 元上自衛隊元陸自補 誇り高き 自立国家日本をつくる	 元国務大臣/元参議院議員 元行政改革担当大臣 増税の前に やるべきことがある	身を切る改革、維新だからできる。 <b>おおさか維新の会</b>		

比例代表は「**維新**」または、**候補者名**をお書きください。

(この選挙公報は、参議院名簿届出政党等から提出された原稿を写真にとってそのまま印刷したものです。)

家庭で話し合ってみませんか？選挙のこと。

茨城県選管

あなたにとって大切だと  
思うものはなんですか？

年金  
就職  
学校  
税金  
結婚  
環境

選挙は、私たちの暮らしと  
どう関係しているのでしょうか。

実は、密接な関係があるのです。

せんきよ


3 1  
4 2

あなたの思いを  
実現するために。  
そして  
日本の将来のために。

7・10  
参議院議員選挙

たとえば買い物ときに  
消費税を払っていますよね。

納められた税金を  
どう使うのか  
その使い道を  
決めるのが  
選挙で選ばれた  
議員なのです。



## IV 参 考 资 料

## IV 参考資料

### 1 主要事務執行予定表

月日	曜日	共通事項	逆算日	県の一般事務	政見放送 選挙公報	啓発	ポスター掲示場 氏名等掲示	市町村の事務
4/28	木	○都道府県・指定都市選管委員長・書記長会議，選挙担当係長会議	73					
～		(準備事務)		<ul style="list-style-type: none"> <li>投票用紙その他諸用紙発注準備</li> <li>候補者用物品，届出用紙等発注準備</li> </ul>	<ul style="list-style-type: none"> <li>(公) 原稿用紙等の発注準備</li> <li>(公) 記載要領等の作成準備</li> </ul>	<ul style="list-style-type: none"> <li>啓発計画検討</li> <li>啓発計画策定</li> <li>啓発準備開始</li> <li>啓発用諸物品発注準備</li> </ul>		<ul style="list-style-type: none"> <li>選挙執行準備開始</li> <li>選挙人名簿の整理</li> <li>ポスター掲示場設置準備</li> </ul>
5/9	月	○県定例委員会	62	<ul style="list-style-type: none"> <li>選挙執行計画の概要協議</li> <li>選挙時登録基準日，登録日及び縦覧期間の決定</li> <li>選挙長，選挙分会長及び同職務代理者の選任</li> <li>選挙会及び選挙分会の場所及び日時の決定</li> </ul>	<ul style="list-style-type: none"> <li>(放) 放送の日時決定のくじを行う日時及び場所決定</li> <li>(放) 放送を行う一般放送事業者及び回数数の決定</li> <li>(放) 放送日時の決定</li> <li>(放) 事業者との協議開始</li> <li>(公) 体裁の決定</li> <li>(公) 掲載順序決定のくじを行う日時及び場所の決定</li> </ul>	<ul style="list-style-type: none"> <li>啓発計画委員会報告</li> <li>各種事業契約開始</li> </ul>	<ul style="list-style-type: none"> <li>(ポ) 区画数の決定</li> <li>(氏) 掲載順序を決めるくじの日時及び場所の決定(比例代表)</li> </ul>	
～								
5/16	月		55	<ul style="list-style-type: none"> <li>在外投票用紙等受領</li> </ul>				
～								
5/23	月		48	<ul style="list-style-type: none"> <li>在外投票用紙等市町村送付</li> </ul>				<ul style="list-style-type: none"> <li>在外投票用紙等受領</li> <li>点検</li> </ul>
5/24	火		47					
5/25	水	○市町村委員長等会議	46					<ul style="list-style-type: none"> <li>市町村委員長等会議出席</li> </ul>
5/26	木		45					<ul style="list-style-type: none"> <li>在外投票の郵便等投票対象者投票用紙送付開始</li> </ul>
～								
5/30	月		41	<ul style="list-style-type: none"> <li>オンラインシステム設置(総務省分)</li> </ul>				
～								
6/3	金	○政党代表者説明会	37	<ul style="list-style-type: none"> <li>政治活動に関する説明</li> </ul>			<ul style="list-style-type: none"> <li>(氏) 氏名等掲示サンプル送受信</li> </ul>	<ul style="list-style-type: none"> <li>氏名等掲示サンプル送受信</li> </ul>
～								
6/6	月	○県定例委員会	34				<ul style="list-style-type: none"> <li>(ポ) ポスター掲示場減少協議</li> </ul>	
6/7	火	○市町村書記長担当者会議	33					<ul style="list-style-type: none"> <li>市町村書記長担当者会議出席</li> </ul>
6/8	水	○投開票速報市町村担当者会議 ○立候補予定者説明会	32	<ul style="list-style-type: none"> <li>立候補届出書類配布・説明</li> </ul>	<ul style="list-style-type: none"> <li>(公) 原稿用紙等配布・記載説明</li> <li>(放) 放送実施計画説明</li> </ul>			<ul style="list-style-type: none"> <li>投開票速報市町村担当者会議出席</li> </ul>

月日	曜日	共通事項	逆算日	県の一般事務	政見放送 選挙公報	啓発	ポスター掲示場 氏名等掲示	市町村の事務
6/9	木	○市町村速報 通信テスト	31	・投開票速報 リハーサル (国～県)				・市町村速報通信 テスト
6/10	金	○報道機関 説明会	30	・投票用紙, 諸 用紙市町村配 付 ・公示日 リハーサル① (国～県)				・投票用紙, 諸用紙 受領点検
～								☆市町村委員会 【選挙期日の公示前早 めに】 ・ポスター掲示場設置 場所の決定 ・投票管理者, 開票管 理者及び同職務代理 者の決定 ・投票立会人の選任 ・期日前投票所及び投 票所の場所の決定 ・開票の日時及び場所 の決定 ・開票立会人のくじ執 行日時及び場所の決 定 ・臨時啓発計画の決定 ・選挙人名簿の縦覧場 所の決定, 告示 ・不在者投票関係用紙 の郵便等による発送 開始日の決定 ・氏名等掲示掲載順序 のくじ執行場所及び 日時の決定(選挙区)
6/13	月	○不在者投票指 定施設説明会	27					
6/14	火		26	・立候補届出 事前審査	・(公) 事前審査			
6/15	水		25					
6/16	木	○投開票速報 リハーサル① (県～市町村)	24	・投開票速報 リハーサル① (県～市町村) ・公示日 リハーサル② (国～県)				・投開票速報 リハーサル① (県～市町村)
～								
6/19	日		21					・選挙人名簿縦覧場所 告示期限
6/20	月		20					
6/21	火	○選挙人名簿登 録基準日, 登 録日	19	・立候補受付準 備完了 ・立候補受付事 務打合せ会 ・立候補受付事 務リハーサル	・(公) 受付 リハーサル		・(ポ) 設置 完了期限	☆市町村委員会開催 ・選挙時登録, 抹消者 の決定 ・期日前投票所及び不 在者投票記載場所設 備完了 ・不在者投票関係用紙 の郵便等による発送 開始 ・ポスター掲示場設置 完了



月日	曜日	共通事項	逆算日	県の一般事務	政見放送 選挙公報	啓発	ポスター掲示場 氏名等掲示	市町村の事務
6/22	水	○選挙期日 公示日	18	<ul style="list-style-type: none"> <li>立候補受付、告示</li> <li>選挙長、選挙分会長及び同職務代理者の選任告示</li> <li>選挙長及び選挙分会長の職務場所の告示</li> <li>選挙会及び選挙分会の場所及び日時 of 告示</li> <li>選挙立会人及び選挙分会立会人決定のくじ執行場所及び日時の告示</li> <li>選挙運動費用最高限度額の告示</li> <li>選挙事務所の設置，出納責任者の選任，選挙運動員等届出受付開始</li> </ul>	<ul style="list-style-type: none"> <li>(放) 放送日時決定のくじ執行場所及び日時の告示</li> <li>(放) 放送申込み期限</li> <li>(放) 放送日時の決定のくじ執行</li> <li>(公) 掲載申請受付開始</li> <li>(公) 掲載順序決定のくじ執行場所及び日時の告示</li> </ul>	<ul style="list-style-type: none"> <li>啓発開始</li> </ul>	<ul style="list-style-type: none"> <li>(ポ) ポスターを掲示できる日の告示</li> <li>(ポ) ポスターの掲示開始</li> <li>(氏) 掲載順序のくじ執行日時及び場所の告示 (比例代表)</li> <li>(氏) 掲載順序のくじ執行 (比例代表)</li> <li>(氏) 印刷開始 (比例代表)</li> </ul>	<ul style="list-style-type: none"> <li>期日前投票所，不在者投票記載場所設備完了</li> <li>投票管理者，開票管理者及び同職務代理者の選任告示 (選挙区)</li> <li>選挙区選挙の投・開票管理者及び同職務代理者を同時に比例代表選挙の投・開票管理者及び同職務代理者とする旨の告示</li> <li>期日前投票所及び投票所の場所の告示</li> <li>投票所閉鎖時刻の繰上げの告示</li> <li>投票立会人選任通知 (期日前)</li> <li>開票の場所及び日時の告示</li> <li>開票立会人のくじ執行の場所及び日時の告示</li> <li>個人演説会開催申出受付開始</li> <li>選挙時登録者の氏名等記載の書面縦覧</li> <li>氏名等掲示掲載順序のくじ執行場所及び日時の告示 (選挙区)</li> <li>氏名等掲示掲載順序のくじ執行 (選挙区)</li> <li>投票所入場券交付開始</li> </ul>
6/23	木	○出納責任者 説明会	17					
6/24	金		16					<ul style="list-style-type: none"> <li>個人演説会 (公営施設) 開始</li> </ul>
6/25	土		15					
6/26	日		14		<ul style="list-style-type: none"> <li>(公) 比例代表選挙の原稿受領 (総務省)</li> </ul>			
6/27	月	○期日前投票 中間速報	13	<ul style="list-style-type: none"> <li>期日前投票 中間速報</li> </ul>	<ul style="list-style-type: none"> <li>(公) 掲載順序決定のくじ執行 (比例代表)</li> <li>(公) 印刷開始 (比例代表)</li> </ul>			<ul style="list-style-type: none"> <li>期日前投票中間速報</li> </ul>
6/28	火		12		<ul style="list-style-type: none"> <li>(公) 印刷完了</li> </ul>			
6/29	水		11		<ul style="list-style-type: none"> <li>(公) 市町村へ配布</li> <li>(公) 各世帯へ配布開始</li> </ul>			<ul style="list-style-type: none"> <li>選挙公報受領 各世帯へ配布開始</li> </ul>
6/30	木	○投開票速報 リハーサル② (国～県， 県～市町村) ○名簿登載者の 補充届出期限 (比例代表)	10	<ul style="list-style-type: none"> <li>投開票速報 リハーサル② (国～県， 県～市町村)</li> </ul>			<ul style="list-style-type: none"> <li>(氏) 氏名等 掲示用紙市町 村へ郵送</li> </ul>	<ul style="list-style-type: none"> <li>投開票速報 リハーサル② (県～市町村)</li> </ul>
～								
7/3	日	○統一啓発デー	7			<ul style="list-style-type: none"> <li>統一啓発デー</li> </ul>		<ul style="list-style-type: none"> <li>統一啓発デー</li> </ul>
7/4	月	○期日前投票 中間速報	6	<ul style="list-style-type: none"> <li>期日前投票 中間速報</li> </ul>				<ul style="list-style-type: none"> <li>期日前投票中間速報</li> </ul>

月日	曜日	共通事項	逆算日	県の一般事務	政見放送 選挙公報	啓発	ポスター掲示場 氏名等掲示	市町村の事務
7/5	火		5					・投票所の場所告示期限
7/6	水		4					・郵便等による不在者投票用紙等請求期限
7/7	木	○投開票速報リハーサル③(県～市町村) ○補充立候補届出最終日(選挙区) ○選挙立会人、開票立会人届出期限	3	・投開票速報リハーサル③(国～県、県～市町村) ・補充立候補受付最終日(選挙区) ・選挙立会人届出期限				・投開票速報リハーサル③(県～市町村) ・開票立会人届出期限 ・投票立会人選任通知期限
7/8	金	○選挙立会人、開票立会人くじ執行	2	・選挙立会人くじ執行 ・選挙立会人選任通知	・(公)各世帯配布完了期限			・開票立会人くじ執行 ・開票立会人選任通知 ・開票管理者に開票立会人決定通知 ・選挙公報各世帯配布完了 ・選挙人名簿整理
7/9	土	○期日前投票中間速報 ○選挙当日有権者数速報	1	・期日前投票中間速報 ・選挙当日有権者数速報				☆市町村委員会開催 ・選挙人名簿抹消者の決定 ・期日前投票中間速報 ・選挙当日有権者数速報 ・投票所設営完了 ・投開票事務従事者打合せ ・期日前投票、不在者投票(郵便等投票を除く。)最終日
7/10	日	【投・開票日】 ○期日前投票確定速報 ○投票状況速報 ○開票状況速報	0	・期日前投票確定速報受信 ・投票状況速報受信 ・開票状況速報受信 ・総務省へオンライン速報			・(氏)投票所内に掲示	・投票所内の氏名等掲示 ・期日前投票確定速報 ・投票状況速報 ・開票状況速報
～								
7/12	火	○開票結果報告書類検収	-2	・開票結果報告書類検収 ・選挙会、選挙分会準備				・開票結果書類報告
7/13	水	○選挙会 ○選挙分会	-3	・選挙会、選挙分会 ・当選証書付与 ・当選人の告示				
7/14	木		-4	・総務省及び中央選管へ選挙結果書類報告				
～								
7/25	月		-15	・選挙運動費用収支報告書(1回目)提出期限				

## 2 臨時事務分担表

総括書記長 阿部 勇 司

副総括書記長補佐 鹿志村 泉

分 担 事 務	担 当
<ul style="list-style-type: none"> <li>・職員の任免に関する事</li> <li>・予算執行に関する事</li> <li>・諸物品の調達に関する事</li> <li>・臨時電話等に関する事</li> <li>・その他庶務事務に関する事</li> </ul>	総務係長 柏 則行 書記 大森 寿子 嘱託 助川ゆかり
<ul style="list-style-type: none"> <li>・選挙執行全体計画に関する事</li> <li>・関係機関との連絡調整に関する事</li> </ul>	書記長補佐 古田 直哉
<ul style="list-style-type: none"> <li>・委員会の開催及び委員との連絡調整に関する事</li> <li>・市町村選挙管理委員会委員長会議の開催等市町村選挙管理委員会との連絡調整に関する事</li> <li>・選挙関係告示に関する事</li> <li>・選挙の概要、主要事務日程、事務執行予定表に関する事</li> <li>・日程別事務処理要領に関する事</li> <li>・選挙会、選挙分会及び当選証書に関する事</li> <li>・臨時会議室等に関する事</li> <li>・選挙関係諸規程の整備、周知に関する事</li> <li>・その他事務分担に属さない事務に関する事</li> </ul>	選挙係長 青木 祐人
<ul style="list-style-type: none"> <li>・立候補受付に関する事（関係諸用紙の作成を含む）</li> <li>・候補者からの諸届出に関する事</li> <li>・供託事務に関する事</li> <li>・投票の効力に関する事</li> <li>・臨時啓発に関する事</li> <li>・選挙執行経費の算定及び支払いに関する事</li> <li>・啓発推進委託費に関する事</li> </ul>	書記 石田 裕一
<ul style="list-style-type: none"> <li>・投開票速報オンラインに関する事（インターネットによる速報を含む）</li> <li>・開票速報事務委託費に関する事</li> <li>・選挙時登録に関する事</li> <li>・選挙公報に関する事</li> <li>・政見放送に関する事</li> <li>・個人演説会等に関する事</li> <li>・指定病院等不在者投票施設に関する事</li> <li>・選挙執行経費の算定及び支払いの補助に関する事</li> </ul>	書記 茂木 建太

分 担 事 務	担 当
<ul style="list-style-type: none"> <li>・政治活動に関すること（各種物品、諸用紙の作成を含む）</li> <li>・投票用紙等諸用紙（在外投票関係を含む）の作成・配布に関すること</li> <li>・選挙運動費用収支報告書に関すること</li> <li>・選挙公営に関すること</li> <li>・選挙関係各種報告事務に関すること</li> <li>・選挙の記録に関すること</li> </ul>	書記 島根 聖平
<ul style="list-style-type: none"> <li>・選挙運動用物品、各種証明書の作成に関すること</li> <li>・ポスター掲示場に関すること</li> <li>・点字による候補者名簿に関すること</li> <li>・氏名等掲示に関すること</li> <li>・県警との連絡及び違反文書の警告等に関すること</li> <li>・新聞広告、通常葉書、特殊乗車券等交付機関との連絡に関すること</li> <li>・選挙結果書類の検収に関すること</li> <li>・在外投票（投票用紙および諸用紙に関することを除く）、洋上投票に関すること</li> <li>・報道等の資料収集、整理に関すること</li> <li>・図書の斡旋に関すること</li> </ul>	書記 相田 大輔
臨時啓発に関すること	行政G（主担当） 庶務G 財政G 税政G （石田書記）
選挙公報に関すること	財政G （茂木書記）
政見放送に関すること	税政G （茂木書記）
諸用紙の配布に関すること	財政G （島根書記）

※1 各担当者は相互に緊密な連携をとるとともに、事務の緩急に応じて相互に協力すること。

※2 臨時啓発については各Gにおいて担当事業を分担し協力して実施すること。

※3 立候補受付、投開票速報、結果報告検収の事務分担は別途定める。

### 3 臨時啓発計画

#### (1) 臨時啓発事業の概要

## 第24回参議院議員通常選挙の臨時啓発計画について

### 1 趣旨

明るい選挙を実現するためには、すべての国民が選挙の意義を自覚し、選挙のルールを守り、進んで投票に参加することが必要である。

しかしながら、本県における参議院議員通常選挙の投票率は、前回の第23回（平成25年）は49.66%（全国41位）、第22回（平成22年）は55.11%（全国40位）、第21回（平成19年）は54.00%（全国46位）と低迷を続けている。

このため、今回の参議院議員通常選挙においては、市町村選挙管理委員会等関係機関との連携のもと、きれいな選挙の推進と投票参加の呼びかけを行うこととし、特に投票率が低い傾向にある若年層を重点に各種の啓発事業を実施して、投票率の向上に努める。

その際、今回の参議院議員通常選挙が、公職選挙法の改正に伴う選挙権年齢の引き下げ後、初めて行われる選挙であることが想定されるため、教育委員会と連携をとりつつ、新たに有権者となる年齢層を中心に注目が集まると予想されるインターネット等を啓発事業において重点的に活用する。

### 2 啓発事項

- (1) 投票参加の呼びかけ
- (2) 選挙期日
- (3) 期日前投票制度等
- (4) 参議院議員選挙の投票方法（選挙区選挙と比例代表選挙の違い等）
- (5) インターネット等を利用する方法による選挙運動に係る規制の内容及び事前運動や18歳未満の選挙運動の禁止

## (2) 臨時啓発事業一覧

No.	媒体等	実施事業名	ターゲット	期間	事業内容	関係機関
1	インターネット	FACEBOOKによる啓発	18歳～20代前半	6月～	新たにFBを開設し選挙啓発を図る。	SNS事業者
2	掲示物	塾・予備校・自動車教習所等へのポスター掲示	18歳～20代前半	公示日～投票日	18歳選挙権対象年齢をターゲットとして塾・予備校・自動車教習所にポスター掲示を依頼する。	塾・予備校・自動車教習所等
3	掲示物	選管HP等リンクQRコード付きポスター作成	18歳～20代前半	6月～	啓発ポスターに県選管HP（スマホ用特設ページ）にリンクするQRコードのシールを貼り、選挙情報（選挙公報等）の閲覧を可能にする。	印刷業者
4	掲示物	駅前駐輪場における啓発	県民	公示日～投票日	県内の駅前大型駐輪場において横断幕を設置	駐輪場所有者（市町村等）
5	配布物	選挙公報空きスペースを利用した啓発	県民（親子等）	公示日以降	選挙公報の空きスペースを利用して「親子で投票の意義を考える」内容の啓発記事を載せる。	デザイン業者・印刷業者
6	その他	商業施設・公共交通におけるアナウンス放送	県民	公示日～投票日	大型ショッピングセンターやバス等で選挙啓発のアナウンス放送（無料）を依頼	商業施設、交通事業者等
7	その他	選挙啓発用顔出しパネルの作成・設置	県民	公示日～投票日	選挙啓発用顔出しパネルを作成し、期日前投票所等に設置する。	パネル作成業者、市町村選管
8	インターネット	バナー広告による啓発	18歳～30代	公示日～投票日	Yahoo!JAPANのスマートフォン版に広告を掲載等	インターネット事業者
9	インターネット	twitterのプロモツイート広告	18歳～30代	公示日～投票日	twitterユーザーのタイムライン上に広告を掲載	SNS事業者
10	掲示物	ファストフード店での啓発	県民	公示日～投票日	ファストフード店にポスター掲示等を依頼	ファストフード店
11	掲示物	ファミレス店での啓発	県民	公示日～投票日	ファミリーレストラン店内における啓発物設置	ファミリーレストラン店
12	イベント	各市町村 Mascot キャラクターの合同啓発	県民	公示日以降	市町村に対し Mascot キャラクターを活用した啓発事業の実施を依頼する。	市町村選管
13	イベント	「5年未来」選挙メッセージ発送式	新有権者	公示日以降	H21～23年度の「5年未来」選挙メッセージ応募者に対し、発送式を行い、葉書を返送	水戸中央郵便局
14	インターネット	県ホームページ	県民	6月～	県ホームページによる周知	広報広聴課
15	インターネット	いばキラTVによる啓発	18歳～30代	公示日～投票日	県インターネットテレビ「いばキラTV」を活用した啓発	広報広聴課
16	インターネット	選挙公報の選管ホームページ掲載	県民	公示日以降	選挙公報を県選管ホームページに掲載	印刷業者
17	インターネット	メルマガいばらきによる啓発	18歳～30代	6月末	県メールマガジン「メルマガいばらき」による啓発	広報広聴課
18	インターネット	SNS（ツイッター）による啓発	18歳～30代	公示日～投票日	選挙期日決定から投票日まで、県選挙管理委員会職員が選挙関係事項をツイートして啓発	SNS事業者、広報広聴課
19	テレビ・ラジオ	ラジオCM	県民	公示日～投票日	茨城放送でスポットCMを放送	茨城放送
20	テレビ・ラジオ	ラジオ県だより	県民	公示日～投票日	茨城放送の「ラジオ県だより」による放送	茨城放送、広報広聴課
21	テレビ・ラジオ	NHKデータ放送	県民	公示日～投票日	茨城県域データ放送自治体情報による放送	広報広聴課
22	掲示物	ポスターの掲示	県民	公示日～投票日	啓発ポスターを公共施設、バス、コンビニ、県関係機関等に掲示依頼	市町村、バス会社、コンビニ、県関係各課等
23	掲示物	ポスター掲示場の早期設置	市町村民	6月～	公営ポスター掲示場を告示日前の早い時期から設置して選挙期日を周知	市町村選管
24	掲示物	横断幕及び懸垂幕による啓発	ドライバー等 来庁者等	公示日～投票日	県内主要道路、県庁舎、県合同庁舎、百貨店等に横断幕及び懸垂幕を設置	市町村、道路維持課、土木事務所、県民センター、百貨店等
25	掲示物	県公用車による啓発	県民	公示日～投票日	県公用車にマグネットを貼付して啓発	庁内各課
26	掲示物	タクシー等による啓発	県民	公示日～投票日	タクシー等にマグネットを貼付して啓発	茨城県ハイヤー・タクシー協会
27	掲示物	県庁舎デジタルサイネージ	来庁者等	公示日～投票日	県庁舎2階の電光掲示板（IBARAKI インフォメーションビジョン）による広告	広告会社、広報広聴課
28	掲示物	電光掲示板による啓発	県民	公示日～投票日	駅前、橋梁等の電光掲示板による啓発	広告会社、国土交通省、道路維持課、古河市、取手市
29	掲示物	鉄道の車内・駅構内広告	鉄道利用者等	公示日～投票日	ポスターによる鉄道の車内広告・駅構内広告	JR、鹿島臨海鉄道、関東鉄道、ひたちなか海浜鉄道、つくばエクスプレス
30	掲示物	コンビニレジ画面広告	県民	公示日～投票日	コンビニのレジ画面を利用した広告	コンビニエンスストア
31	掲示物	銀行ATM画面広告	県民	公示日～投票日	常陽銀行ATM画面における啓発	常陽銀行
32	配布物	県広報誌「ひばり」	県民	7月号	県広報紙「ひばり」の紙面に啓発文を掲載	広報広聴課
33	配布物	市町村広報紙	市町村民	6月～	各市町村の広報紙の紙面に啓発文の掲載を依頼	市町村選管
34	配布物	ミニコミ誌・フリーペーパーの活用	県民	公示日～投票日	広報広聴課「県民に広報したいコーナー」を利用して、県内各地のミニコミ誌・タウン誌・フリーペーパー等に啓発文の掲載を依頼する。	広報広聴課、ミニコミ誌各社
35	配布物	啓発グッズ作成、街頭啓発の実施	県民	公示日以降	啓発グッズを作成し、街頭啓発等で配布	啓発物資作成業者、市町村選管
36	配布物	視覚障害者に対する広報啓発	視覚障害者	公示日以降	点字版・音声版資料を配布	日本盲人福祉委員会 県視覚障害者協会
37	配布物	政見放送手話通訳ビデオ配布	視覚障害者	公示日以降	政見放送の手話通訳及び字幕のビデオを配布	県視覚障害者協会
38	イベント	統一啓発デー	県民	公示日後の週末	告示日の後の日曜日に、県下一斉に街頭啓発を実施	市町村選管、県選管
39	その他	企業訪問	従業員 来客	6月～	県内主要企業等を訪問し、ポスター掲示、社内・店内放送のほか、従業員へのメール、社内LAN、顧客向けメルマガ、SNS等での投票参加の呼びかけを依頼	県内主要企業等 県（各部署、県民センター）及び市町村選管
40	その他	職員等への投票呼びかけ等	県職員等	公示日～投票日	庁内放送等により職員及び来庁者に投票の呼びかけをするほか、職員個人のブログやSNS等での投票参加の呼びかけ・県選管のツイートに対するリツイートを依頼	総務課、県民センターほか各 部署、県合同庁舎等
41	その他	期日前投票所等啓発隊	県民	公示日翌日～ 投票日前日	駅前等や商業施設への期日前投票所の設置及び周辺での街頭啓発（観光大使やご当地キャラを活用）を依頼	関係市町村選管
42	その他	「低投票率投票区」重点啓発	新興住宅等の有権者	6月～投票日	各市町村の低投票率投票区に対する重点啓発（広報車の重点巡回、啓発ポスター等の重点掲示、地域別投票率の広報紙掲載など）を各市町村が主体となって実施	市町村選管
43	その他	啓発テープの作成	県民	6月	広報車用の啓発テープを作成し、各市町村に配布	テープ作成業者 市町村選管
44	その他	若者による投票所立会人	18歳～30代	公示日翌日～ 投票日	立会人に若者を積極的に起用し投票所をイメージアップ	市町村選管
45	その他	大学・高校等への依頼	18歳～20代前半	6月	県内大学・高校等に依頼文、ポスターを配付	県内大学・高校等

## 4 投開票速報

### (1) 投開票速報の概要

月日	速報事項		県への 報告時間	総務省への 報告時間	発表時間	発表内容（市町村一覧で報告）	
6/27 (月)	1	期日前投票中間	6/26 6/27 20:00～9:30 FAX	11:00 FAX	11:00 メール無	6月26日現在の期日前投票者数 ※在外選挙人の日本国内における投票を含む	
7/4 (月)	2	期日前投票中間	7/3 7/4 20:00～9:30 FAX	11:00 FAX	11:00 メール無	7月3日現在の期日前投票者数 ※在外選挙人の日本国内における投票を含む	
7/9 (土)	3	期日前投票中間	7/8 7/9 20:00～9:30 FAX	11:00 FAX	11:00 メール無	7月8日現在の期日前投票者数 ※在外選挙人の日本国内における投票を含む	
	4	選挙当日有権者数 (13:00現在)	13:00～14:00		16:00	有権者数（暫定）（国内・在外） ※在外選挙人の日本国内における投票を含む	
7/10 (日)	5	期日前投票確定	7/9 7/10 20:00～9:30 FAX	とりまとめ後直ちに FAX	11:00 メール無	期日前投票者の確定数	
	6	投票	中間①（10:00 現在）	10:00～10:10	10:30	10:30	投票日当日の時間別の投票者数 ※選挙区での投票者数 ※期日前、不在者及び在外投票 （在外公館・郵便等）については除く
			中間②（11:00 現在）	11:00～11:10	11:30	11:30	
			中間③（14:00 現在）	14:00～14:10	14:30	14:30	
			中間④（16:00 現在）	16:00～16:10	16:30	16:30	
			中間⑤（18:00 現在）	18:00～18:10	18:30	18:30	
			中間⑥（19:30 現在）	19:30～19:40	20:00	20:00	
	7	投票確定（選挙区）		20:15～22:15	22:45	22:45	・選挙区における期日前、不在者投票及び在外投票を含めた全投票者数の確定（国内、在外、国内+在外） ・当日有権者数の確定
		投票確定（比例）		20:15～22:15	22:45	22:45	・比例における期日前、不在者投票及び在外投票を含めた全投票者数の確定（国内、在外、国内+在外） ・当日有権者数の確定
	8	開票 （選挙区）	中間①（21:00現在）	21:00～21:05	-	21:30	候補者別の中間得票数 (30分ごと)
中間②（21:30現在）			21:30～21:35	-	22:00		
中間③（22:00現在）			22:00～22:05	-	22:30		
中間④（22:30現在）			22:30～22:35	-	23:00		
中間⑤～			(以後30分毎に確定まで)	-	(以後30分毎に確定まで)		
8	開票 （比例）	中間①（23:00現在）	※各市町村においては開票確定後送信	22:55	23:30	・政党別総括表 ・開票区別政党別 ・名簿登載者得票総数の政党別 ・名簿登載者得票総数の開票区別 ・開票区別得票総数 (1時間ごと) ※発表時間については、紙資料提供のタイミング。電子データについては、総務省報告後速やかに送信。	
		中間②（24:00現在）		23:55	24:30		
		中間③（25:00現在）		24:55	25:30		
		中間④（26:00現在）		25:55	26:30		
		中間⑤～		(以後1時間毎に確定まで)	(以後1時間毎に確定まで)		
9	開票確定（選挙区）		確定次第	確定次第	全市町村の開票結果が判明次第速やかに	候補者別の確定得票数	
10	開票確定（比例）		確定次第	確定次第	全市町村の開票結果が判明次第速やかに	・政党別総括表 ・開票区別政党別 ・名簿登載者得票総数の政党別 ・名簿登載者得票総数の開票区別 ・開票区別得票総数	

・記者クラブへの発表は、プリントアウトした紙資料のほかに、直接メールで各報道機関あて送信。(Excel方式、新聞協会フォーマットの2種)

## (2) 投開票速報事務関係日程

月	日	曜日	事 項		県	市 町 村	総 務 省	
			項 目	内 容				
6 月	6日	月						
	7日	火						
	8日	水	速報担当者会議	概要, スケジュールの説明	システムCD配布	速報資料, CD受領		
	9日	木	送受信テスト	空メールの送信	受信テスト	CDインストール→送信テスト		
			速報リハーサル	総務省関係 (国～県)	速報リハーサル		速報リハーサル	
	10日	金	第1回公示日リハーサル		第1回公示日リハーサル		第1回公示日リハーサル	
					報道機関説明会			
	11日	土						
	12日	日						
	13日	月						
	14日	火			第1回速報リハーサルデータの送信	第1回速報リハーサル候補者データ取り込み		
	15日	水			第1回速報リハーサル実施の予告FAX			
	16日	木	第1回速報リハーサル	(県選管作成データ使用)	第1回速報リハーサル	第1回速報リハーサル		
			第2回公示日リハーサル		第2回公示日リハーサル		第2回公示日リハーサル	
	17日	金			リハーサルデータの初期化	リハーサルデータの初期化		
	18日	土						
	19日	日						
	20日	月						
	21日	火						
	22日	水	公示	立候補の届出	候補者データの作成開始, 公示データ総務省送付		公示	
	23日	木						
	24日	金						
	25日	土						
	26日	日						
	27日	月	速報①	期日前中間	速報①	速報①	速報①	
	28日	火			第2回速報リハーサルデータの送信	第2回速報リハーサル候補者データ取り込み		
	29日	水			第2回速報リハーサル実施のFAX			
	30日	木	第2回速報リハーサル	(候補者名のみ本番データ)	課内打合せ→第2回速報リハーサル	第2回速報リハーサル	第2回速報リハーサル	
	7 月	1日	金				リハーサルデータの初期化(数値のみ)(候補者データはそのまま)	
		2日	土					
3日		日						
4日		月	速報②	期日前中間	速報②	速報②	速報②	
5日		火			第3回速報リハーサルデータの送信	第3回速報リハーサル候補者データ取り込み		
6日		水			第3回速報リハーサル実施のFAX			
7日		木	第3回速報リハーサル	(候補者名のみ本番データ)	課内打合せ→第3回速報リハーサル	第3回速報リハーサル	第3回速報リハーサル	
8日		金				リハーサルデータの初期化(数値のみ)(候補者データはそのまま)		
9日		土	速報③	期日前中間, 当日有権者数	速報③	速報③	速報③	
10日		日	速報④	期日前確定, 当日投開票状況	速報④	速報④	速報④	
11日		月			速報体制解除のFAX	速報体制解除		



## 5 都道府県別投票率

### (1) 都道府県別投票率順位

平成28年7月10日執行 参議院議員通常選挙（選挙区）都道府県別投票率順位

今回 順位	前回 順位	区 分	投 票 率 % (A)	前回（平25）投票率% (B)	比 較 (A) - (B)
1	5	長 野 県	62.86	57.72	5.14
2	2	山 形 県	62.22	60.76	1.46
3	1	島 根 県	62.20	60.89	1.31
4	8	秋 田 県	60.87	56.19	4.68
5	9	新 潟 県	59.77	55.82	3.95
6	4	三 重 県	59.75	57.82	1.93
7	7	山 梨 県	58.83	56.65	2.18
8	20	大 分 県	58.38	53.15	5.23
9	6	岩 手 県	57.78	57.53	0.25
10	22	岐 阜 県	57.74	52.97	4.77
11	18	東 京 都	57.50	53.51	3.99
12	13	福 島 県	57.12	54.52	2.60
13	10	奈 良 県	56.89	55.54	1.35
14	11	石 川 県	56.88	54.98	1.90
15	15	北 海 道	56.78	54.41	2.37
16	26	佐 賀 県	56.69	52.51	4.18
17	23	滋 賀 県	56.52	52.96	3.56
18	17	福 井 県	56.50	53.78	2.72
19	42	愛 媛 県	56.36	49.40	6.96
20	3	鳥 取 県	56.28	58.88	-2.60
21	16	長 崎 県	55.89	54.04	1.85
22	34	鹿 児 島 県	55.86	50.42	5.44
23	32	静 岡 県	55.76	51.09	4.67
24	36	富 山 県	55.61	50.23	5.38
25	14	神 奈 川 県	55.46	54.47	0.99
26	25	愛 知 県	55.41	52.65	2.76
27	47	青 森 県	55.31	46.25	9.06
28	12	和 歌 山 県	55.29	54.94	0.35
29	19	沖 縄 県	54.46	53.43	1.03
30	21	兵 庫 県	53.74	53.02	0.72
31	35	山 口 県	53.35	50.35	3.00
32	43	福 岡 県	52.85	49.36	3.49
33	33	宮 城 県	52.39	50.75	1.64
34	24	大 阪 府	52.23	52.72	-0.49
35	45	千 葉 県	52.02	49.22	2.80
36	31	埼 玉 県	51.94	51.21	0.73
37	27	熊 本 県	51.46	52.30	-0.84
38	40	栃 木 県	51.38	49.69	1.69
39	29	京 都 府	51.16	52.05	-0.89
40	46	岡 山 県	50.86	48.88	1.98
41	41	茨 城 県	50.77	49.66	1.11
42	30	群 馬 県	50.51	51.75	-1.24
43	28	香 川 県	50.04	52.08	-2.04
44	39	宮 崎 県	49.76	49.82	-0.06
45	37	広 島 県	49.58	49.99	-0.41
46	44	徳 島 県	46.98	49.29	-2.31
47	38	高 知 県	45.52	49.89	-4.37
		計	54.70	52.61	2.09

(再 掲)

鳥取県・島根県	59.95	59.14	59.52
徳島県・高知県	46.14	46.37	46.26

## (2) 都道府県別投票率増減順位

平成28年7月10日執行 参議院議員通常選挙(選挙区) 都道府県別投票率増減順位

順位	区 分	投 票 率 % (A)	前 回 (平25) 投票率% (B)	比 較 (A) - (B)
1	青 森 県	55.31	46.25	9.06
2	愛 媛 県	56.36	49.40	6.96
3	鹿 児 島 県	55.86	50.42	5.44
4	富 山 県	55.61	50.23	5.38
5	大 分 県	58.38	53.15	5.23
6	長 野 県	62.86	57.72	5.14
7	岐 阜 県	57.74	52.97	4.77
8	秋 田 県	60.87	56.19	4.68
9	静 岡 県	55.76	51.09	4.67
10	佐 賀 県	56.69	52.51	4.18
11	東 京 都	57.50	53.51	3.99
12	新 潟 県	59.77	55.82	3.95
13	滋 賀 県	56.52	52.96	3.56
14	福 岡 県	52.85	49.36	3.49
15	山 口 県	53.35	50.35	3.00
16	千 葉 県	52.02	49.22	2.80
17	愛 知 県	55.41	52.65	2.76
18	福 井 県	56.50	53.78	2.72
19	福 島 県	57.12	54.52	2.60
20	北 海 道	56.78	54.41	2.37
21	山 梨 県	58.83	56.65	2.18
22	岡 山 県	50.86	48.88	1.98
23	三 重 県	59.75	57.82	1.93
24	石 川 県	56.88	54.98	1.90
25	長 崎 県	55.89	54.04	1.85
26	栃 木 県	51.38	49.69	1.69
27	宮 城 県	52.39	50.75	1.64
28	山 形 県	62.22	60.76	1.46
29	奈 良 県	56.89	55.54	1.35
30	島 根 県	62.20	60.89	1.31
31	茨 城 県	50.77	49.66	1.11
32	沖 縄 県	54.46	53.43	1.03
33	神 奈 川 県	55.46	54.47	0.99
34	埼 玉 県	51.94	51.21	0.73
35	兵 庫 県	53.74	53.02	0.72
36	和 歌 山 県	55.29	54.94	0.35
37	岩 手 県	57.78	57.53	0.25
38	宮 崎 県	49.76	49.82	-0.06
39	広 島 県	49.58	49.99	-0.41
40	大 阪 府	52.23	52.72	-0.49
41	熊 本 県	51.46	52.30	-0.84
42	京 都 府	51.16	52.05	-0.89
43	群 馬 県	50.51	51.75	-1.24
44	香 川 県	50.04	52.08	-2.04
45	徳 島 県	46.98	49.29	-2.31
46	鳥 取 県	56.28	58.88	-2.60
47	高 知 県	45.52	49.89	-4.37
	計	54.70	52.61	2.09

(再 掲)

鳥取県・島根県	59.95	59.14	59.52
徳島県・高知県	46.14	46.37	46.26

## (3) 都道府県別18歳・19歳投票率順位

順位	都道府県	有権者数			投票者数			投票率			<参考> 全体の投票率
		18歳	19歳	計	18歳	19歳	計	18歳	19歳	計	
1	東京都	101,757	110,457	212,214	63,321	59,429	122,750	62.23	53.80	57.84	57.50
2	神奈川県	82,639	85,309	167,948	48,294	43,581	91,875	58.44	51.09	54.70	55.46
3	愛知県	73,107	74,250	147,357	42,546	36,683	79,229	58.20	49.40	53.77	55.41
4	奈良県	14,041	13,772	27,813	7,794	6,565	14,359	55.51	47.67	51.63	56.89
5	埼玉県	68,271	70,703	138,974	37,759	32,740	70,499	55.31	46.31	50.73	51.94
6	滋賀県	14,450	14,498	28,948	7,824	6,815	14,639	54.15	47.01	50.57	56.52
7	三重県	17,971	17,686	35,657	9,849	8,024	17,873	54.80	45.37	50.12	59.75
8	千葉県	56,942	59,128	116,070	30,701	27,205	57,906	53.92	46.01	49.89	52.02
9	岐阜県	20,512	20,097	40,609	10,850	9,053	19,903	52.90	45.05	49.01	57.74
10	山梨県	8,658	8,805	17,463	4,689	3,655	8,344	54.16	41.51	47.78	58.83
11	京都府	23,828	24,885	48,713	12,182	10,645	22,827	51.12	42.78	46.86	51.16
12	大阪府	84,621	85,476	170,097	42,624	36,977	79,601	50.37	43.26	46.80	52.23
13	山形県	10,619	10,277	20,896	5,528	4,066	9,594	52.06	39.56	45.91	62.22
14	宮城県	21,939	22,384	44,323	10,968	9,264	20,232	49.99	41.39	45.65	52.39
15	長野県	20,940	20,171	41,111	10,873	7,760	18,633	51.92	38.47	45.32	62.86
16	佐賀県	9,045	8,351	17,396	4,487	3,342	7,829	49.61	40.02	45.00	56.69
17	兵庫県	55,105	54,724	109,829	27,180	21,959	49,139	49.32	40.13	44.74	53.74
18	福岡県	48,343	49,585	97,928	23,856	19,958	43,814	49.35	40.25	44.74	52.85
19	石川県	11,253	11,637	22,890	5,662	4,546	10,208	50.32	39.07	44.60	56.88
20	北海道	48,092	47,978	96,070	22,472	19,205	41,677	46.73	40.03	43.38	56.78
21	岩手県	12,379	11,540	23,919	5,938	4,355	10,293	47.97	37.74	43.03	57.78
22	静岡県	35,094	34,623	69,717	17,092	12,864	29,956	48.70	37.15	42.97	55.76
23	茨城県	28,763	28,535	57,298	13,728	10,824	24,552	47.73	37.93	42.85	50.77
24	大分県	11,240	10,741	21,981	5,367	3,992	9,359	47.75	37.17	42.58	58.38
25	沖縄県	16,619	16,231	32,850	7,657	6,329	13,986	46.07	38.99	42.58	54.46
26	新潟県	22,450	21,894	44,344	10,761	8,096	18,857	47.93	36.98	42.52	59.77
27	群馬県	19,320	20,309	39,629	9,296	7,512	16,808	48.12	36.99	42.41	50.51
28	栃木県	18,564	18,687	37,251	8,817	6,959	15,776	47.50	37.24	42.35	51.38
29	秋田県	9,183	8,330	17,513	4,416	2,990	7,406	48.09	35.89	42.29	60.87
30	福井県	7,962	7,898	15,860	3,830	2,862	6,692	48.10	36.24	42.19	56.50
31	和歌山県	9,787	9,611	19,398	4,498	3,613	8,111	45.96	37.59	41.81	55.29
32	福島県	19,123	18,465	37,588	8,946	6,611	15,557	46.78	35.80	41.39	57.12
33	富山県	10,056	9,955	20,011	4,758	3,497	8,255	47.32	35.13	41.25	55.61
34	熊本県	17,718	16,701	34,419	8,007	5,656	13,663	45.19	33.87	39.70	51.46
35	岡山県	18,973	19,045	38,018	8,603	6,426	15,029	45.34	33.74	39.53	50.86
36	鳥取県	5,525	5,484	11,009	2,527	1,824	4,351	45.74	33.26	39.52	56.28
37	長崎県	14,172	12,918	27,090	6,258	4,395	10,653	44.16	34.02	39.32	55.89
38	青森県	13,351	12,275	25,626	5,730	4,255	9,985	42.92	34.66	38.96	55.31
39	島根県	6,480	6,416	12,896	2,915	2,107	5,022	44.98	32.84	38.94	62.20
40	鹿児島県	16,529	14,766	31,295	7,117	5,069	12,186	43.06	34.33	38.94	55.86
41	山口県	13,307	12,726	26,033	5,777	4,046	9,823	43.41	31.79	37.73	53.35
42	広島県	27,169	27,397	54,566	11,573	8,742	20,315	42.60	31.91	37.23	49.58
43	香川県	9,465	9,317	18,782	3,974	2,886	6,860	41.99	30.98	36.52	50.04
44	徳島県	7,109	6,945	14,054	2,929	2,132	5,061	41.20	30.70	36.01	46.98
45	愛媛県	13,593	13,040	26,633	5,631	3,899	9,530	41.43	29.90	35.78	56.36
46	宮崎県	11,649	10,359	22,008	4,489	2,908	7,397	38.54	28.07	33.61	49.76
47	高知県	6,631	6,647	13,278	2,340	1,767	4,107	35.29	26.58	30.93	45.52
	合計	1,194,344	1,201,028	2,395,372	612,433	508,088	1,120,521	51.28	42.30	46.78	54.70
	<参考>	18歳, 19歳合計の投票率 (抽出調査) << 7月11日公表 >>						51.17	39.66	45.45	

## 【備考】

- 1 年齢は、平成28年7月10日現在の満年齢である。
- 2 投票者数は、選挙区選挙の投票を行った者の数であり、期日前投票及び不在者投票、在外投票を行った者の数を含む。



**茨城海区・霞ヶ浦北浦海区  
漁業調整委員会委員一般選挙**

# I 総 括

## 1 茨城海区・霞ヶ浦北浦海区漁業調整委員会委員一般選挙の概要

### (1) 選挙期日等

告 示 日 平成28年7月25日(月)

選 挙 期 日 平成28年8月 3日(水)

### (2) 選挙すべき人員

茨城海区一般選挙 9人

霞ヶ浦北浦海区一般選挙 6人

### (3) 投票の時間

午前7時から午後8時まで

ただし、投票時間を短縮している投票区については、その時間による。

### (4) 選挙長及び選挙長の職務代理者

区 分	選挙長，職務代理者の別	氏 名
茨城海区一般選挙	選 挙 長	上 山 猛
	同上職務代理者	飯 田 晃 司
霞ヶ浦北浦海区一般選挙	選 挙 長	坂 本 瑞 夫
	同上職務代理者	山 本 耕 造

### (5) 立候補の受付

立候補の受付は、選挙期日の告示日の午前8時30分から午後5時まで、茨城県庁9階の共用会議室901で行う。

### (6) 立候補届出関係書類の事前審査

(ア) 日 時 平成28年7月19日(火) 午前9時から午後4時まで

(イ) 場 所 茨城県庁9階共用会議室901(水戸市笠原町978-6)

※ 当日の立候補届出を円滑に進めるため、立候補予定者は必ず事前審査を受けてください。

### (7) 開 票

即日開票とする。

### (8) 投票所及び開票所の数

(ア) 投票所数

茨 城 海 区 20ヶ所(8市町)

霞ヶ浦北浦海区 18ヶ所(12市町村)

(イ) 開票所数

茨 城 海 区 8ヶ所

霞ヶ浦北浦海区 11ヶ所

## (9) 関係市町村及び有権者数

茨城海区	有権者数	投票所数	霞ヶ浦北浦海区	有権者数	投票所数
日立市	317	5	土浦市	115	1
高萩市	11	1	石岡市	8	1
北茨城市	412	3	鹿嶋市	149	1
ひたちなか市	127	4	潮来市	46	1
鹿嶋市	149	1	稲敷市	73	1
神栖市	424	2	かすみがうら市	190	1
鉾田市	53	3	神栖市	424	2
大洗町	312	1	行方市	355	3
東海村	0	0	鉾田市	84	3
計	1,805	20	小美玉市	12	1
			美浦村	30	2
			阿見町	40	1
			計	1,526	18

※ 有権者数，投票所数は，平成27年12月5日現在の数（直近の登録日）

## 2 選挙関係告示

### (1) 県選挙管理委員会告示

#### 茨城県選挙管理委員会告示第63号

委員会の議決を経て、漁業法（昭和24年法律第267号）第94条において準用する公職選挙法（昭和25年法律第100号）第33条第1項の規定により、平成28年8月3日に任期満了による茨城海区及び霞ヶ浦北浦海区漁業調整委員会委員一般選挙を行う。

選挙すべき人員及び投票時間は、次のとおりである。

平成28年7月25日

茨城県選挙管理委員会委員長 大津晴也

#### 1 選挙すべき人員

茨城海区漁業調整委員会委員 9人

霞ヶ浦北浦海区漁業調整委員会委員 6人

#### 2 投票の時間

午前7時から午後8時まで（ただし、漁業法施行令（昭和25年政令第30号）第6条第2項の規定により投票時間を短縮した投票区については、その時間まで



#### 茨城県選挙管理委員会告示第64号

委員会の議決を経て、漁業法（昭和24年法律第267号）第94条において準用する公職選挙法（昭和25年法律第100号）第75条第3項及び漁業法施行令（昭和25年政令第30号）第9条において準用する公職選挙法施行令（昭和25年政令第89号）第80条第1項の規定により、平成28年8月3日に行われる茨城海区及び霞ヶ浦北浦海区漁業調整委員会委員一般選挙の選挙長及び選挙長に事故があり又は欠けた場合においてその職務を代理すべき者を、それぞれ次のとおり選任した。

平成28年7月25日

茨城県選挙管理委員会委員長 大津晴也

区分	選挙長，職務代理者の別	住 所	氏 名
茨城海区	選 挙 長	茨城県東茨城郡大洗町磯浜町112番地の2	上 山 猛
	選挙長職務代理者	茨城県東茨城郡大洗町東光台9番地の20	飯 田 晃 司
霞ヶ浦 北浦海区	選 挙 長	茨城県行方市八木蒔179番地2	坂 本 瑞 夫
	選挙長職務代理者	茨城県行方市吉川11番地	山 本 耕 造





茨城県選挙管理委員会告示第65号

委員会の議決を経て、漁業法（昭和24年法律第267号）第94条において準用する公職選挙法（昭和25年法律第100号）第78条の規定により、平成28年8月3日に行われる茨城海区及び霞ヶ浦北浦海区漁業調整委員会委員一般選挙における選挙会の場所及び日時を次のとおり定める。

平成28年7月25日

茨城県選挙管理委員会委員長 大津晴也

名 称	場 所	日 時
茨城海区漁業調整委員会委員一般選挙選挙会	大洗町役場	平成28年8月4日（木）午後3時
霞ヶ浦北浦海区漁業調整委員会委員一般選挙選挙会	行方市役所 玉造庁舎	平成28年8月4日（木）午後3時

茨城県選挙管理委員会告示第66号

平成28年8月3日執行の茨城海区漁業調整委員会委員一般選挙及び霞ヶ浦北浦海区漁業調整委員会委員一般選挙において当選した者の住所及び氏名を次のとおり告示する。

平成28年8月4日

茨城県選挙管理委員会委員長 大津晴也

茨城海区漁業調整委員会委員一般選挙

住 所	氏 名
茨城県北茨城市関南町仁井田175番地1	鈴木 稔
茨城県鹿嶋市大字小宮作1067番地	小野 勲
茨城県北茨城市平潟町595番地	武子 寛
茨城県日立市川尻町1丁目27番11号	田山 敏一
茨城県ひたちなか市阿字ヶ浦町172番地10	飛田 弘
茨城県ひたちなか市平磯町1716番地5	大内 清一
茨城県日立市久慈町四丁目5番8号	稲川 徳雄
茨城県神栖市波崎8331番地2	篠塚 進
茨城県東茨城郡大洗町磯浜町526番地の1先	飛田 正美

霞ヶ浦北浦海区漁業調整委員会委員一般選挙

茨城県行方市荒宿198番地	栗又 勝
茨城県鉾田市阿玉150番地1	戸島 武男
茨城県行方市山田839番地1	木川 宗次
茨城県かすみがうら市牛渡1851番地	鈴木 幸雄
茨城県かすみがうら市田伏363番地2	樽見 軍司
茨城県稲敷郡阿見町大字大室574番地	大崎 匠

## (2) 選挙長告示

### 【茨城海区漁業調整委員会委員一般選挙選挙長】

#### 選挙長告示第1号

平成28年8月3日に行われる茨城海区漁業調整委員会委員一般選挙における選挙長の事務を行う場所を、次のとおり定める。

平成28年7月25日

茨城海区漁業調整委員会委員一般選挙選挙長 上山 猛

茨城県庁 茨城県選挙管理委員会事務室（ただし、選挙期日の告示日の午前8時30分から午後5時までは茨城県庁行政棟9階共用会議室901において行う。）

#### 選挙長告示第2号

平成28年8月3日に行われる茨城海区漁業調整委員会委員一般選挙において、選挙立会人となるべき者が10人を超えた場合のくじを行う場所及び日時を次のとおり定める。

平成28年7月25日

茨城海区漁業調整委員会委員一般選挙選挙長 上山 猛

場 所	日 時
茨 城 県 庁	平成28年8月1日（月） 午前10時

#### 選挙長告示第3号

平成28年8月3日に行われる茨城海区漁業調整委員会委員一般選挙について、次のとおり候補者の届出があった。

平成28年7月25日

茨城海区漁業調整委員会委員一般選挙選挙長 上山 猛

受理番号	届出年月日	本籍	住所	職業	党派	ふりがな氏名	性別	生年月日	届出の別
1	平成28年7月25日	茨城県	茨城県北茨城市関南町仁井田175番地1	漁業	無所属	すずき みのる 鈴 稔	男	昭和27年2月12日	本人
2	平成28年7月25日	茨城県	茨城県鹿嶋市大字小宮作1067番地	漁業	無所属	おの 小野 いさお 勲	男	昭和19年1月17日	本人
3	平成28年7月25日	茨城県	茨城県北茨城市平潟町595番地	漁業	無所属	たけし 武子 ひろし 寛	男	昭和21年10月15日	本人
4	平成28年7月25日	茨城県	茨城県日立市川尻町1丁目27番11号	漁業	無所属	たやま とし いち 田 山 敏 一	男	昭和15年2月9日	本人
5	平成28年7月25日	茨城県	茨城県ひたちなか市阿字ヶ浦町172番地10	漁業	無所属	とび た ひろし 飛 田 弘	男	昭和8年11月22日	本人
6	平成28年7月25日	茨城県	茨城県ひたちなか市平磯町1716番地5	漁業	無所属	おお うち せい いち 大 内 清 一	男	昭和12年8月22日	本人
7	平成28年7月25日	茨城県	茨城県日立市久慈町四丁目5番8号	漁業	無所属	いな がわ とく お 稲 川 徳 雄	男	昭和11年2月28日	本人
8	平成28年7月25日	茨城県	茨城県神栖市波崎8331番地2	漁業	無所属	しの つか すすむ 篠 塚 すすむ	男	昭和25年7月26日	本人
9	平成28年7月25日	茨城県	茨城県東茨城郡大洗町磯浜町526番地の1先	漁業	無所属	とび た まさ み 飛 田 正 美	男	昭和22年11月17日	本人

#### 選挙長告示第4号

平成28年8月3日に行われる茨城海区漁業調整委員会委員一般選挙において候補者の総数が選挙すべき委員の数を超えないから、漁業法第94条において準用する公職選挙法第100条第4項の規定によって、茨城海区漁業調整委員会委員一般選挙の投票は行わない。

平成28年7月25日

茨城海区漁業調整委員会委員一般選挙選挙長 上 山 猛

【霞ヶ浦北浦海区漁業調整委員会委員一般選挙選挙長】

選挙長告示第1号

平成28年8月3日に行われる霞ヶ浦北浦海区漁業調整委員会委員一般選挙における選挙長の事務を行う場所を、次のとおり定める。

平成28年7月25日

霞ヶ浦北浦海区漁業調整委員会委員一般選挙選挙長 坂本 瑞夫

茨城県庁 茨城県選挙管理委員会事務室（ただし、選挙期日の告示日の午前8時30分から午後5時までは茨城県庁行政棟9階共用会議室901において行う。）

選挙長告示第2号

平成28年8月3日に行われる霞ヶ浦北浦海区漁業調整委員会委員一般選挙において、選挙立会人となるべき者が10人を超えた場合のくじを行う場所及び日時を次のとおり定める。

平成28年7月25日

霞ヶ浦北浦海区漁業調整委員会委員一般選挙選挙長 坂本 瑞夫

場 所	日 時
茨 城 県 庁	平成28年8月1日（月） 午前10時

選挙長告示第3号

平成28年8月3日に行われる霞ヶ浦北浦海区漁業調整委員会委員一般選挙について、次のとおり候補者の届出があった。

平成28年7月25日

霞ヶ浦北浦海区漁業調整委員会委員一般選挙選挙長 坂本 瑞夫

受理 番号	届 出 年月日	本籍	住所	職業	党派	ふりがな 氏 名	性 別	生年月日	届出 の別
1	平成28年 7月25日	茨城県	茨城県行方市荒宿198番地	漁 業	無 所 属	くりまた まさる	男	昭和27年 11月19日	本人
2	平成28年 7月25日	茨城県	茨城県鉾田市阿玉150番地1	漁 業	無 所 属	としま たけお 男	男	昭和13年 3月17日	本人
3	平成28年 7月25日	茨城県	茨城県行方市山田839番地1	漁 業	無 所 属	きかわ そうじ 次	男	昭和16年 10月29日	本人
4	平成28年 7月25日	茨城県	茨城県かすみがうら市牛渡 1851番地	漁 業	無 所 属	すずき きゆき 雄	男	昭和28年 6月3日	本人
5	平成28年 7月25日	茨城県	茨城県かすみがうら市田伏 363番地2	漁 業	無 所 属	たるみ ぐんじ 司	男	昭和18年 8月21日	本人
6	平成28年 7月25日	茨城県	茨城県稲敷郡阿見町大字大室 574番地	漁 業	無 所 属	おおき 崎 匠	男	昭和25年 10月13日	本人

選挙長告示第4号

平成28年8月3日に行われる霞ヶ浦北浦海区漁業調整委員会委員一般選挙において候補者の総数が選挙すべき委員の数を超えないから、漁業法第94条において準用する公職選挙法第100条第4項の規定によって、霞ヶ浦北浦海区漁業調整委員会委員一般選挙の投票は行わない。

平成28年7月25日

霞ヶ浦北浦海区漁業調整委員会委員一般選挙選挙長 坂本 瑞夫

## Ⅱ 候補者・当選人

### 1 候補者

【茨城海区漁業調整委員会委員一般選挙 選挙すべき人員：9】

受理 番号	届出 年月日	本籍	住 所	職業	党派	ふりがな 氏 名	性別	生年月日	届出 の別
1	平成28年 7月25日	茨城県	茨城県北茨城市関南町仁井田175 番地1	漁業	無所属	すず ぎ 木の り 穂	男	昭和27年 2月12日	本人
2	平成28年 7月25日	茨城県	茨城県鹿嶋市大字小宮作1067番地	漁業	無所属	お 小 の 野 いさお 勲	男	昭和19年 1月17日	本人
3	平成28年 7月25日	茨城県	茨城県北茨城市平潟町595番地	漁業	無所属	たけ し ひろし 武 子 寛	男	昭和21年 10月15日	本人
4	平成28年 7月25日	茨城県	茨城県日立市川尻町1丁目27番11 号	漁業	無所属	た やま とし いち 田 山 敏 一	男	昭和15年 2月9日	本人
5	平成28年 7月25日	茨城県	茨城県ひたちなか市阿字ヶ浦町 172番地10	漁業	無所属	とび た ひろし 飛 田 弘	男	昭和8年 11月22日	本人
6	平成28年 7月25日	茨城県	茨城県ひたちなか市平磯町 1716 番地5	漁業	無所属	おお うち せい いち 大 内 清 一	男	昭和12年 8月22日	本人
7	平成28年 7月25日	茨城県	茨城県日立市久慈町四丁目5番8 号	漁業	無所属	いな がわ とく お 稲 川 徳 雄	男	昭和11年 2月28日	本人
8	平成28年 7月25日	茨城県	茨城県神栖市波崎8331番地2	漁業	無所属	しの つか すすむ 篠 塚 すすむ (篠塚 進)	男	昭和25年 7月26日	本人
9	平成28年 7月25日	茨城県	茨城県東茨城郡大洗町磯浜町526 番地の1先	漁業	無所属	とび た まき み 飛 田 正 美	男	昭和22年 11月17日	本人

※ 括弧書の氏名は、通称認定のあった候補者に係る戸籍名である。

【霞ヶ浦北浦海区漁業調整委員会委員一般選挙 選挙すべき人員：6】

受理 番号	届 出 年月日	本籍	住所	職業	党派	ふりがな 氏 名	性別	生年月日	届出 の別
1	平成28年 7月25日	茨城県	茨城県行方市荒宿198番地	漁 業	無 所 属	くりまた まさる くりまた まさる (栗又 勝)	男	昭和27年 11月19日	本人
2	平成28年 7月25日	茨城県	茨城県鉾田市阿玉150番地1	漁 業	無 所 属	としま たけお 戸 島 武 男	男	昭和13年 3月17日	本人
3	平成28年 7月25日	茨城県	茨城県行方市山田839番地1	漁 業	無 所 属	きかわ そうじ 木 川 宗 次	男	昭和16年 10月29日	本人
4	平成28年 7月25日	茨城県	茨城県かすみがうら市牛渡 1851 番地	漁 業	無 所 属	すずき きよお 鈴 木 幸 雄	男	昭和28年 6月3日	本人
5	平成28年 7月25日	茨城県	茨城県かすみがうら市田伏 363番 地2	漁 業	無 所 属	たるみ ぐんじ たるみ ぐんじ (樽見軍司)	男	昭和18年 8月21日	本人
6	平成28年 7月25日	茨城県	茨城県稲敷郡阿見町大字大室574 番地	漁 業	無 所 属	おおさき たくみ 大 崎 匠	男	昭和25年 10月13日	本人

※ 括弧書の氏名は、通称認定のあった候補者に係る戸籍名である。

## 2 当 選 人

### 【茨城海区漁業調整委員会委員一般選挙】

得票数	選挙会において 当選した者の氏名	同左の中で当選証書 を付与した者の氏名	当 選 証 書 付与年月日	任期の起算 年 月 日	備 考
無投票	すず き みのる 鈴 木 稔	鈴 木 稔	平成28年 8月4日	平成28年 8月10日	
無投票	お の いさお 小 野 勲	小 野 勲	平成28年 8月4日	平成28年 8月10日	
無投票	たけ し ひろし 武 子 寛	武 子 寛	平成28年 8月4日	平成28年 8月10日	
無投票	た やま とし いち 田 山 敏 一	田 山 敏 一	平成28年 8月4日	平成28年 8月10日	
無投票	とび た ひろし 飛 田 弘	飛 田 弘	平成28年 8月4日	平成28年 8月10日	
無投票	おお うち せい いち 大 内 清 一	大 内 清 一	平成28年 8月4日	平成28年 8月10日	
無投票	いな がわ とく お 稲 川 徳 雄	稲 川 徳 雄	平成28年 8月4日	平成28年 8月10日	
無投票	しの つか すすむ 篠 塚 進	篠 塚 進	平成28年 8月4日	平成28年 8月10日	
無投票	とび た まさ み 飛 田 正 美	飛 田 正 美	平成28年 8月4日	平成28年 8月10日	

### 【霞ヶ浦北浦海区漁業調整委員会委員一般選挙】

得票数	選挙会において 当選した者の氏名	同左の中で当選証書 を付与した者の氏名	当 選 証 書 付与年月日	任期の起算 年 月 日	備 考
無投票	くり また まさる 栗 又 勝	栗 又 勝	平成28年 8月4日	平成28年 8月15日	
無投票	と し ま たけ お 戸 島 武 男	戸 島 武 男	平成28年 8月4日	平成28年 8月15日	
無投票	き かわ そう じ 木 川 宗 次	木 川 宗 次	平成28年 8月4日	平成28年 8月15日	
無投票	すず き ゆき お 鈴 木 幸 雄	鈴 木 幸 雄	平成28年 8月4日	平成28年 8月15日	
無投票	たる み ぐん じ 樽 見 軍 司	樽 見 軍 司	平成28年 8月4日	平成28年 8月15日	
無投票	おお さき たくみ 大 崎 匠	大 崎 匠	平成28年 8月4日	平成28年 8月15日	

### Ⅲ 参考資料

#### 1 主要事務執行予定表

茨城海区・霞ヶ浦北浦海区漁業調整委員会委員一般選挙

月日	曜日	逆算	共通事項	県選管の行う事務	市町村選管の行う事務
			(選挙執行準備開始)	<ul style="list-style-type: none"> <li>選挙用諸用紙作成</li> <li>立候補の手引等調製準備</li> <li>事務執行要領作成</li> <li>立候補届出用各種用紙作成</li> <li>投開票速報要領作成</li> </ul>	
6/13	月	51		<b>【県選挙管理委員会定例会開催】</b> <ul style="list-style-type: none"> <li>選挙期日の決定</li> <li>選挙長及び同職務代理者の選任</li> <li>選挙会の場所及び日時の決定</li> <li>投票記載場所の氏名等掲示の決定</li> </ul>	
7/13	水	21	○関係市町村事務担当者会議	(立候補届出用紙等配布)	・関係市町村事務担当者会議出席
7/14 ～7/22	木 ～金	20 ～12			<b>【市町村選挙管理委員会開催】</b> <ul style="list-style-type: none"> <li>選挙執行計画概要の協議</li> <li>期日前投票所及び投票所の開閉時刻決定</li> <li>投票管理者、開票管理者、職務代理者の選任</li> <li>投票立会人の選任</li> <li>期日前投票所及び投票所の場所の決定</li> <li>開票の場所及び日時の決定</li> <li>開票立会人のくじ執行の場所及び日時の決定</li> <li>不在者投票用紙の郵便等による発送開始日の決定</li> <li>選挙事務従事者の選任 等</li> </ul>
7/19	火	15		・立候補届出事前審査	
7/23	土	11			・不在者投票用紙等の郵便等による発送開始
7/24	日	10			<b>【選挙執行準備完了】</b>
7/25	月	9	○選挙期日告示日	<b>【県選挙管理委員会告示】</b> <ul style="list-style-type: none"> <li>選挙期日告示</li> <li>選挙長、同職務代理者の選任告示</li> <li>選挙会の場所及び日時の告示</li> </ul> <b>【選挙長告示】</b> <ul style="list-style-type: none"> <li>選挙長の執務場所の告示</li> <li>選挙立会人のくじを行う場所及び日時の告示</li> </ul> <b>【立候補受付事務】</b> <ul style="list-style-type: none"> <li>立候補受付 (午前8:30～午後5:00)</li> <li>選挙事務所届出受付開始</li> </ul>	<b>【市町村選挙管理委員会告示】</b> <ul style="list-style-type: none"> <li>投票管理者、開票管理者、職務代理者の選任告示</li> <li>期日前投票所及び投票所の開閉時刻告示 (特別の定めをした場合)</li> <li>期日前投票所及び投票所の告示</li> <li>投票立会人選任通知 (期日前投票所)</li> <li>開票の場所及び日時の告示</li> <li>開票立会人のくじ執行の場所及び日時の告示</li> <li>投票所入場券交付開始</li> </ul> <b>【期日前投票所等設備準備】</b>
7/26	火	8			<ul style="list-style-type: none"> <li>期日前投票及び不在者投票開始</li> <li>(この頃) 投票所入場券配布完了</li> </ul>
7/31	日	3	○選挙立会人、開票立会人届出締切	<ul style="list-style-type: none"> <li>選挙立会人届出締切</li> <li>補充立候補届出締切</li> </ul>	<ul style="list-style-type: none"> <li>開票立会人届出締切</li> <li>投票立会人選任通知期限</li> </ul>
8/1	月	2	○選挙立会人、開票立会人くじ執行	<ul style="list-style-type: none"> <li>選挙立会人くじ執行 (選挙長)</li> <li>選挙立会人選任通知</li> <li>選挙会の事務分担決定</li> </ul>	<b>【市町村選挙管理委員会開催】</b> <ul style="list-style-type: none"> <li>開票立会人くじ執行</li> <li>開票立会人選任通知</li> <li>開票管理者に開票立会人決定通知</li> </ul>
8/2	火	1		・選挙当日の有権者数速報受信	<ul style="list-style-type: none"> <li>投票所及び開票所の設備完了</li> <li>投票記載場所の氏名等掲示完了</li> <li>投票及び開票事務従事者打合せ</li> <li>期日前投票及び不在者投票最終日</li> <li>不在者投票に関する調査作成</li> <li>選挙当日の有権者数速報</li> </ul>
8/3	水	0	○投開票日	・投開票状況速報受信	<ul style="list-style-type: none"> <li>投票及び開票</li> <li>投開票状況速報</li> </ul>
8/4	木	-1	○選挙会	<ul style="list-style-type: none"> <li>投票及び開票結果書類受理</li> <li>選挙会</li> <li>選挙結果報告</li> <li>当選告知、当選告示</li> <li>当選証書付与</li> </ul>	・投票及び開票結果書類報告
8/17	水	-14		・選挙の効力に関する異議の申出期限	
8/18	木	-15		・当選の効力に関する異議の申出期限	



## 2 臨時事務分担表

総括書記長 阿部 勇 司

副総括書記長補佐 鹿志村 泉

分 担 事 務	担 当
1 選挙執行全体計画に関すること 2 関係機関及び選挙長との連絡調整に関すること 3 その他事務分担に属さない事務に関すること	書記長補佐 古田 直哉
1 予算の執行に関すること 2 諸物品の調達に関すること 3 その他庶務事務に関すること	総務係長 柏 則行 書 記 大森 寿子 嘱 託 助川ゆかり
1 委員会の開催，選挙関係告示に関すること 2 主要事務日程表の作成配布に関すること 3 選挙事務執行要領の作成配布に関すること	選挙係長 青木 祐人
1 選挙啓発に関すること 2 事務打合せ会の開催に関すること (3 相田書記の仕事を引き継ぐ)	書 記 石田 裕一
1 立候補の手引の作成配布に関すること 2 立候補受付事務に関すること 3 投開票状況の速報に関すること	書 記 茂木 建太
1 選挙執行経費の算定交付に関すること 2 選挙会に関すること 3 選挙結果報告資料の取りまとめ及び選挙の記録の作成に関すること	書 記 島根 聖平
1 選挙用諸用紙（物品，各種届出用紙）の作成配布に関すること 2 氏名等掲示に関すること	書 記 相田 大輔