

春の地域安全運動

はる

ち い き あ ん ぜ ん う ん ど う

【期間中の活動重点】

子供と女性の犯罪被害防止

新年度を迎え、新しい環境になった方は、通学路や通勤経路に潜む「危険な場所」を把握して、危機回避能力を高めていきましょう。

※「危険な場所」とは、誰でも入りやすく、周囲から見えにくい場所（草木が茂った公園等）です。

住宅侵入窃盗の被害防止

連休などで外出が増える時期です。外出する際は必ず施錠！さらに、補助錠や防犯フィルムで防犯を強化すれば、お出掛けも安心。

自動車盗の被害防止

ハンドルロックやタイヤロックなどの車両に対する対策に加え、防犯カメラやセンサーライトなど、駐車場所への対策を行うと効果的！

自転車盗の被害防止

被害に遭った自転車の多くが無施錠です。駐輪時は必ず施錠し、チェーンなどで二重ロック！

金属盗の被害防止

金属価格が高騰し、銅線や給水バルブなどを狙った窃盗事件が多発しています。防犯対策で未然防止！

令和8年

4月17日(金)から

4月26日(日)まで

活動
期間



茨城県警察本部

4月17日(金)~26日(日)

春の地域安全運動

- ★子供と女性の犯罪被害防止
- ★住宅侵入窃盗の被害防止
- ★自動車盗の被害防止
- ★自転車盗の被害防止
- ★金属盗の被害防止



茨城県警察本部
茨城県安全なまちづくり推進会議

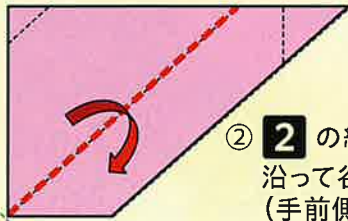
折り紙型チラシ 第2弾!

【鯉のぼり型箸置き】折り方



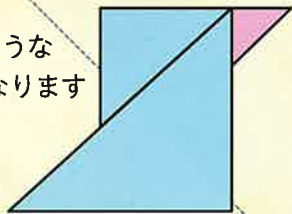
※表面が赤、この面(裏)が青色です。

① **1** の線に沿って山折り
(奥側へ)

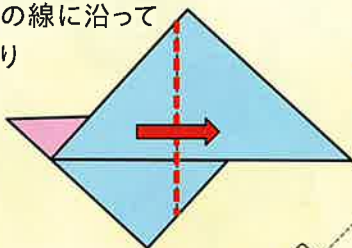


② **2** の線に沿って谷折り
(手前側へ)

このような形になります



③ 180度回転させ
1 の線に沿って谷折り



④ 上部の□の部分
を山折り
(奥側へ)



割り箸に挟んで飾ることもできます。

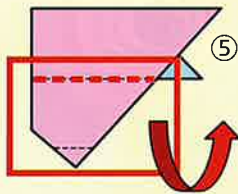
お箸は
ここから

完成

⑥ 上部の出張った部分を折り込む



⑤ 下部の□の部分
を山折り
(奥側へ)



★地図機能で、自宅周辺・通学路など身近で発生した犯罪が一目瞭然!

★ちかん撃退機能(ブザー・音声)を搭載!

★「ひばりくん防犯メール」で、防犯や警察のイベントなど、様々な情報をゲットできる!

「いばらきポリス」ダウンロード用
二次元コード



iOS 用



Android 用

住宅侵入窃盗の被害防止

玄関や窓は、短時間の外出・在宅中でも必ず施錠!
自宅の新築やリフォームをご予定の方は、防犯性能の高い「CP部品」の導入を検討してみてもいい?



金属盗の被害防止

田畑に給水施設を設置している方は給水バルブを樹脂製などに変更することも効果的です。工業者や太陽光施設を管理されている方は、防犯カメラの設置など、防犯対策の強化を!



自転車盗の被害防止

自転車を停める場合には必ず鍵を掛け、防犯設備が整った駐輪場を利用しましょう。
また、自転車を購入したら、必ず「防犯登録」を。万が一、盗まれてしまっても見つかる可能性が上がります!

