


(第1面)

産業廃棄物処理計画実施状況報告書		令和6年5月28日	
茨城県知事 大井川 和彦 殿			
		提出者 住 所 茨城県つくば市栗原873番地 氏 名 株式会社 ム ラ ノ 代表取締役 村 野 寿 (法人にあつては、名称及び代表者の氏名) 電話番号 029-857-6258	
廃棄物の処理及び清掃に関する法律第12条第10項の規定に基づき、令和5年度の産業廃棄物処理計画の実施状況を報告します。			
事業場の名称	株式会社 ム ラ ノ		
事業場の所在地	茨城県つくば市栗原873番地		
事業の種類	大分類：建設業 中分類：総合工事業 小分類：土木・建築・舗装工事業		
産業廃棄物処理計画における計画期間	令和5年4月1日から令和6年3月31日		
産業廃棄物処理計画における目標値			
項目	目標値	項目	目標値
排出量	5,493 t	全処理委託量	5,493 t
自ら再生利用を行う産業廃棄物の量	t	優良認定処理業者への処理委託量	t
自ら熱回収を行う産業廃棄物の量	t	再生利用業者への処理委託量	4,850 t
自ら中間処理により減量する産業廃棄物の量	t	認定熱回収業者への処理委託量	t
自ら埋立処分又は海洋投入処分を行う産業廃棄物の量	t	認定熱回収業者以外の熱回収を行う業者への処理委託量	t
※事務処理欄			

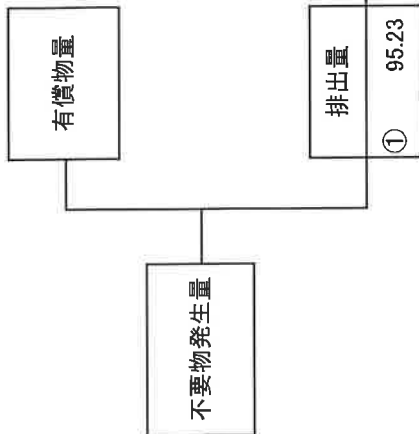
計画の実施状況

(産業廃棄物の種類:アスファルトコンクリート殻)

有償物量		
不要物発生量		
排出量	①	133.94
①排出量	実績値	133.94
②+③自ら再生利用を行った量		0.00
⑤自ら熱回収を行った量		0.00
⑦自ら中間処理した量		0.00
③+⑤+⑦自ら埋入処分又は海洋投入処分を行った量		0.00
⑩全処理委託量		133.94
⑪優良認定処理業者への処理委託量		0.00
⑫再生利用業者への処理委託量		133.94
⑬熱回収認定業者への処理委託量		0.00
⑭熱回収を行う業者への処理委託量		0.00

自ら直接再生利用した量	②	0.00
自ら直接埋立処分又は海洋投入処分	③	0.00
自ら中間処理した量	④	0.00
④のうち熱回収を行った量	⑤	0.00
自ら中間処理した後の残さ量	⑥	0.00
自ら中間処理により減量した量	⑦	0.00
自ら中間処理した後、自ら埋立処分又は海洋投入処分した量	⑨	0.00
直接及び自ら中間処理した後の処理委託量	⑩	133.94
⑩のうち優良認定業者への処理委託量	⑪	0.00
⑩のうち再生利用業者への処理委託量	⑫	133.94
⑩のうち熱回収認定業者への処理委託量	⑬	0.00
⑩のうち熱回収を行う業者への処理委託量	⑭	0.00
自ら中間処理した後、再生利用した量	⑧	0.00

(産業廃棄物の種類:コンクリート殻)



項目	実績値
①排出量	95.23
②+⑧自ら再生利用を行った量	0
⑤自ら熱回収を行った量	0
⑦自ら中間処理により減量した量	0
③+⑨自ら埋立処分又は海洋投入処分を行った量	0
⑩全処理委託量	95.23
①①優良認定処理業者への処理委託量	0
①②再生利用業者への処理委託量	95.23
①③熱回収認定業者への処理委託量	0
①④熱回収認定業者以外の熱回収を行う業者への処理委託量	0

②	自ら直接 再生利用した量	0
③	自ら直接埋立処分又は 海洋投入処分量	0
④	自ら中間処理 した量	0
⑤	④のうち熱回収 を行った量	0
⑥	自ら中間処理 した後の残存量	0
⑦	自ら中間処理 により減量した量	0
⑧	自ら中間処理した後 再生利用した量	0
⑨	自ら中間処理した後 自ら埋立処分又は 海洋投入処分した量	0
⑩	直接及び自ら中間 処理した後の処理委 託量	95.23
⑪	⑩のうち優良認定業 者への処理委託量	0

計画の実施状況

(産業廃棄物の種類:ガラス・陶磁器))

有償物量	
不要物発生量	
排出量	
①	0.49
自ら直接再生利用した量	
②	0
自ら直接埋立処分又は海洋投入処分	
③	0
自ら中間処理した量	
④	0
④のうち熱回収を行った量	
⑤	0
自ら中間処理した後の残量	
⑥	0
自ら中間処理した後、自ら埋立処分又は海洋投入処分した量	
⑨	0
直接及び自ら中間処理した後の処理委託量	
⑩	0.49
⑩のうち優良認定業者への処理委託量	
⑪	0
⑩のうち熱回収認定業者以外の熱回収を行う業者への処理委託量	
⑫	0.49
⑩のうち熱回収認定業者への処理委託量	
⑬	0
⑩のうち熱回収認定業者以外の熱回収を行う業者への処理委託量	
⑭	0

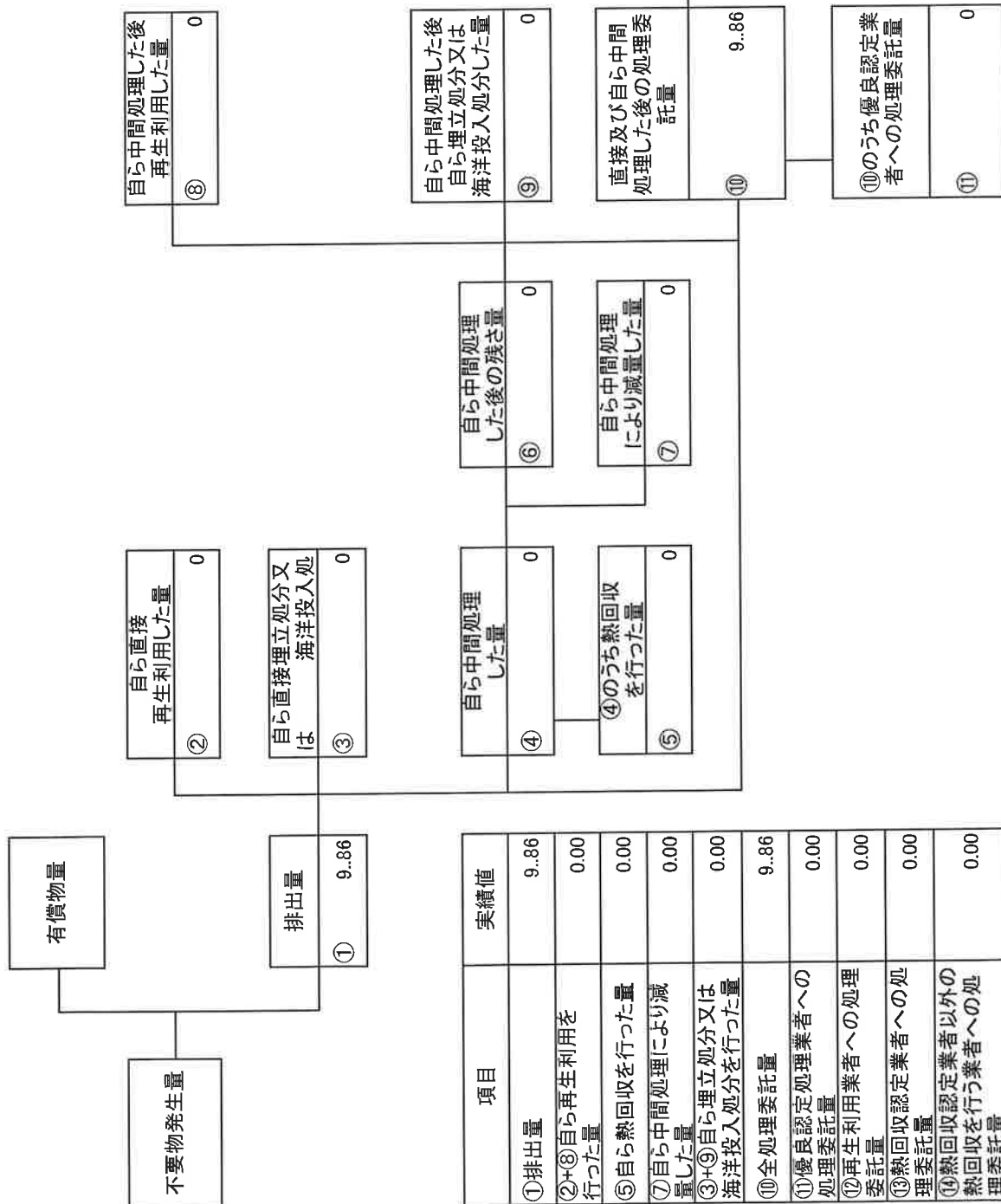
⑩のうち再生利用業者への処理委託量	⑫	0.49
⑩のうち熱回収認定業者への処理委託量	⑬	0
⑩のうち熱回収認定業者以外の熱回収を行う業者への処理委託量	⑭	0

## 計画の実施状況

(産業廃棄物の種類: 廃プラスチック)

有償物量		不要物発生量	
排出量		排出量	
①	0.52	①	0.52
②+⑧自ら再生利用を行った量	0	②自ら直接再生利用した量	0
⑤自ら熱回収を行った量	0	③自ら直接埋立処分又は海洋投入処分した量	0
⑦自ら中間処理により減量した量	0	④自ら中間処理した量	0
③+⑨自ら埋立処分又は海洋投入処分を行った量	0	⑤④のうち熱回収を行った量	0
⑩全処理委託量	0.52	⑥自ら中間処理した後の残量	0
⑪優良認定処理業者への処理委託量	0	⑦自ら中間処理により減量した量	0
⑫再生利用業者への処理委託量	0.52	⑧自ら中間処理した後の再生利用した量	0
⑬熱回収認定業者への処理委託量	0	⑨自ら中間処理した後は、埋立処分又は海洋投入処分した量	0
⑭熱回収を行う業者以外の処理委託量	0	⑩直接及び自ら中間処理した後の処理委託量	0.52
		⑪⑩のうち優良認定業者への処理委託量	0
		⑫⑩のうち再生利用業者への処理委託量	0.52
		⑬⑩のうち熱回収認定業者への処理委託量	0
		⑭⑩のうち熱回収を行う業者以外の処理委託量	0

(産業廃棄物の種類:建設汚泥)



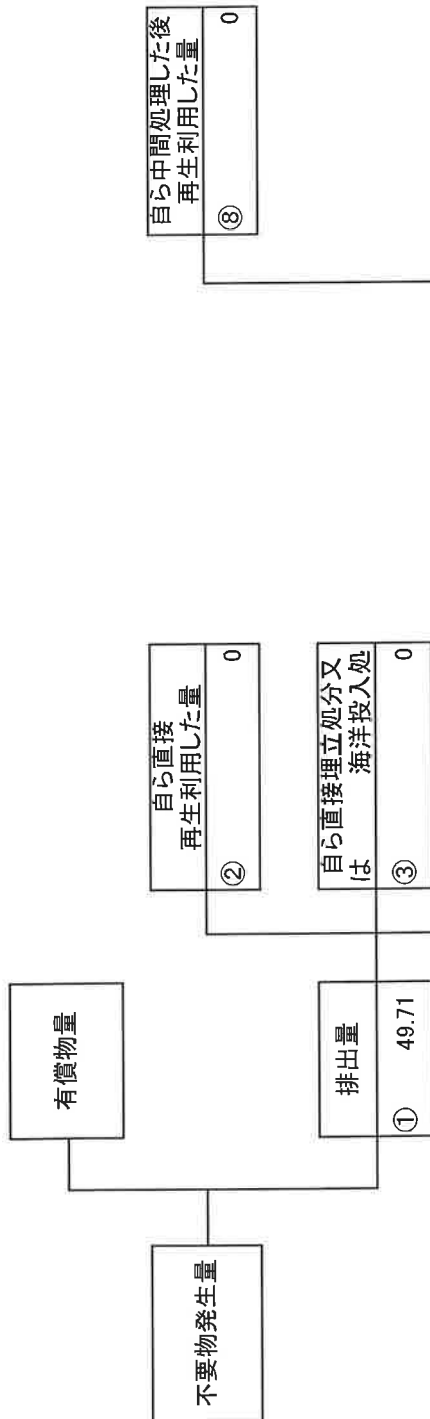
## 計画の実施状況

(産業廃棄物の種類:木くず)

有償物量		不要物発生量	
排出量		排出量	
①	25.88	①	25.88
項目	実績値	項目	実績値
①排出量	25.88	②+⑧自ら再生利用を行った量	0
②+⑧自ら再生利用を行った量	0	⑤自ら熱回収を行った量	0
⑤自ら熱回収を行った量	0	⑦自ら中間処理により減量した量	0
⑦自ら中間処理により減量した量	0	③+⑨自ら埋立処分又は海洋投入処分を行った量	0
③+⑨自ら埋立処分又は海洋投入処分を行った量	0	⑩全処理委託量	25.88
⑩全処理委託量	25.88	⑪優良認定処理業者への処理委託量	0
⑪優良認定処理業者への処理委託量	0	⑫再生利用業者への処理委託量	25.88
⑫再生利用業者への処理委託量	25.88	⑬熱回収認定業者への処理委託量	0
⑬熱回収認定業者への処理委託量	0	⑭熱回収認定業者以外の熱回収を行う業者への処理委託量	0

自ら直接再生利用した量	②	0
自ら直接埋立処分又は海洋投入処分した量	③	0
自ら中間処理した量	④	0
④のうち熱回収を行った量	⑤	0
自ら中間処理した後の残量	⑥	0
自ら中間処理により減量した量	⑦	0
自ら中間処理した後再生利用した量	⑧	0
自ら埋立処分又は海洋投入処分した量	⑨	0
直接及び自ら中間処理した後の処理委託量	⑩	25.88
⑩のうち優良認定業者への処理委託量	⑪	0
⑩のうち再生利用業者への処理委託量	⑫	25.88
⑩のうち熱回収認定業者への処理委託量	⑬	0
⑩のうち熱回収認定業者以外の熱回収を行う業者への処理委託量	⑭	0

(産業廃棄物の種類:混合物がれき他)



項目	実績値
①排出量	49.71
②+⑧自ら再生利用を行った量	0
⑤自ら熱回収を行った量	0
⑦自ら中間処理により減量した量	0
③+⑨自ら埋立処分又は海洋投入処分を行った量	0
⑩全処理委託量	49.71
⑪優良認定処理業者への処理委託量	0
⑫再生利用業者への処理委託量	0
⑬熱回収認定業者への処理委託量	0
⑭熱回収認定業者以外の熱回収を行う業者への処理委託量	0

⑨	0	⑩のうち再生利用業者への処理委託量	0
⑩のうち中間処理した後自ら埋立処分又は海洋投入処分した量		⑩のうち熱回収認定業者への処理委託量	0
⑩のうち中間処理した後自ら埋立処分又は海洋投入処分した量	49.71	⑩のうち熱回収認定業者以外の熱回収を行う業者への処理委託量	0
⑩のうち優良認定業者への処理委託量	0		



H27.4.1～R5.3.31の集計

	AS殻	CO殻	ガラス陶磁器 混合物(ガラス他)	廃プラ	汚泥	木くず	混合物 (がれき他)
H27年度	1,116.94	177.45	0.00		0.00	1.84	0.00
H27年度	14,630.17	156.04	0.00		104.40	12,498.10	0.00
H28年度	1,481.51	301.45	88.71		1,509.20	32.18	1,278.46
H29年度	2,897.70	24.25	0.00		27.21	7.48	0.00
H30年度	332.25	29.63	0.00		0.00	222.54	0.00
R1年度	1,999.96	132.99	0.00		0.00	713.85	0.00
R2年度	2,383.94	202.60	0.00		10.00	0.00	0.00
R3年度	2,402.80	11.30	2.00		22.70	33.40	169.50
R4年度	2,457.90	121.27	2.41		0.00	6.70	1,031.71
R5年度	133.94	95.23	0.49		9.86	25.88	49.71
平均	2,983.71	125.22	9.36		168.34	1,354.20	252.94

目標値	3,200	130	10	3	330	1,530	300
-----	-------	-----	----	---	-----	-------	-----

前回目標値	3,200	120	10	3	330	1,530	300
-------	-------	-----	----	---	-----	-------	-----