

# 1 平成27年東京都中央卸売市場取扱実績

## (1)-ア 東京都中央卸売市場 部類別販売実績(総数)

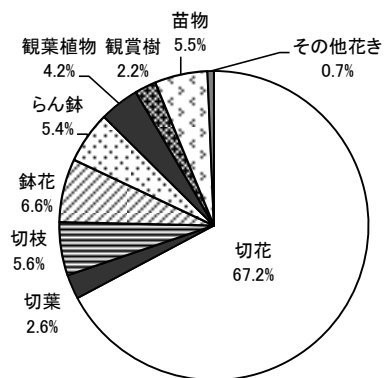
区分	年計	1月	2月	3月	4月	5月	6月	7月	8月	9月	10月	11月	12月	
総数	金額(千円)	88,368,365	5,609,820	5,818,412	9,640,808	7,190,033	9,013,109	6,073,181	6,221,311	7,094,127	8,111,274	7,060,097	6,275,414	10,260,780
	前年対比	103%	105%	119%	105%	106%	103%	106%	106%	106%	95%	111%	94%	96%
切花	数量(千本)	895,083	57,550	60,423	102,456	65,426	75,018	63,467	79,946	81,612	94,922	62,234	63,186	88,843
	前年対比	99%	93%	101%	95%	95%	100%	96%	104%	98%	99%	92%	109%	103%
	金額(千円)	59,401,427	4,154,524	4,131,041	7,072,120	4,378,958	4,901,419	3,855,907	4,631,761	5,874,707	6,009,922	4,533,486	3,742,029	6,115,553
	前年対比	104%	105%	117%	105%	113%	112%	103%	113%	108%	94%	107%	94%	91%
	価格(円/本)	66	72	68	69	67	65	61	58	72	63	73	59	69
	前年対比	106%	113%	117%	111%	119%	111%	108%	108%	111%	95%	117%	87%	89%
切葉	数量(千枚)	71,586	4,663	4,715	6,511	6,617	7,377	6,034	6,345	5,852	6,405	5,869	5,494	5,703
	前年対比	97%	90%	98%	94%	97%	96%	93%	104%	104%	94%	98%	103%	95%
	金額(千円)	2,259,201	144,857	147,061	251,106	232,122	244,274	178,627	187,300	179,024	184,975	176,107	158,501	175,248
	前年対比	101%	103%	105%	104%	104%	105%	103%	107%	105%	91%	97%	97%	87%
	価格(円/枚)	32	31	31	39	35	33	30	30	31	29	30	29	31
	前年対比	104%	113%	107%	112%	107%	109%	111%	102%	101%	97%	99%	94%	92%
切枝	数量(千束)	27,713	1,168	2,138	1,791	1,165	1,259	1,300	1,403	1,126	1,433	1,861	1,961	11,108
	前年対比	99%	94%	104%	103%	96%	105%	104%	98%	99%	86%	99%	101%	99%
	金額(千円)	4,926,949	241,579	395,015	399,864	287,423	289,779	281,312	271,888	240,072	330,725	399,327	431,828	1,358,137
	前年対比	105%	101%	109%	107%	109%	106%	102%	110%	108%	98%	105%	108%	103%
	価格(円/束)	178	207	185	223	247	230	216	194	213	231	215	220	122
	前年対比	106%	107%	105%	104%	114%	102%	98%	112%	110%	113%	107%	107%	104%
鉢花	数量(千鉢)	17,375	1,146	1,020	1,559	1,565	3,053	1,123	770	539	1,315	1,585	1,699	2,003
	前年対比	95%	99%	106%	93%	93%	87%	106%	79%	101%	105%	105%	82%	104%
	金額(千円)	5,869,550	299,500	269,894	417,314	460,778	1,364,370	297,579	196,744	133,809	392,694	417,028	650,337	969,503
	前年対比	98%	102%	123%	100%	94%	90%	102%	80%	99%	112%	118%	86%	106%
	価格(円/鉢)	338	261	265	268	294	447	265	256	248	299	263	383	484
	前年対比	103%	104%	115%	108%	101%	103%	97%	100%	98%	107%	112%	105%	102%
らん鉢	数量(千鉢)	1,501	120	133	164	137	146	106	87	63	92	91	119	244
	前年対比	95%	91%	107%	92%	91%	86%	101%	80%	91%	93%	107%	95%	104%
	金額(千円)	4,790,203	311,276	307,450	532,733	447,937	435,217	357,141	319,080	232,795	330,890	393,086	408,128	714,469
	前年対比	100%	102%	115%	103%	103%	98%	111%	87%	90%	84%	118%	93%	99%
	価格(円/鉢)	3,191	2,602	2,307	3,241	3,276	2,988	3,378	3,665	3,708	3,587	4,330	3,429	2,929
	前年対比	105%	112%	107%	112%	114%	114%	111%	109%	99%	90%	110%	98%	95%
観葉植物	数量(千鉢)	8,861	419	556	692	1,026	1,180	1,014	775	540	937	812	521	388
	前年対比	101%	79%	163%	110%	89%	86%	112%	87%	95%	115%	126%	96%	105%
	金額(千円)	3,669,410	192,246	284,945	322,658	402,222	440,366	451,219	327,706	222,877	359,943	300,766	193,296	171,167
	前年対比	108%	110%	181%	110%	92%	98%	119%	89%	96%	116%	128%	92%	108%
	価格(円/鉢)	414	459	513	466	392	373	445	423	413	384	370	371	441
	前年対比	107%	139%	111%	100%	103%	114%	106%	102%	102%	101%	102%	96%	103%
観賞樹	数量(千鉢)	4,218	183	226	421	641	842	392	150	110	291	382	279	303
	前年対比	103%	114%	122%	112%	95%	93%	112%	87%	110%	98%	118%	95%	119%
	金額(千円)	1,983,193	66,590	93,356	184,396	322,123	522,710	170,940	56,470	46,275	119,193	149,040	120,632	131,468
	前年対比	104%	109%	145%	125%	102%	94%	113%	84%	98%	94%	121%	95%	109%
	価格(円/鉢)	470	364	413	438	503	621	436	376	422	409	390	433	434
	前年対比	101%	96%	119%	112%	108%	101%	102%	97%	90%	96%	102%	99%	91%
苗木	数量(千箱)	3,170	131	118	242	362	473	321	163	104	200	376	378	302
	前年対比	98%	98%	116%	102%	93%	93%	106%	84%	102%	97%	110%	86%	114%
	金額(千円)	4,881,504	181,907	176,994	404,944	634,419	776,796	458,226	189,257	132,568	342,467	647,220	526,435	410,271
	前年対比	101%	104%	132%	108%	92%	91%	115%	79%	94%	91%	126%	87%	127%
	価格(円/箱)	1,540	1,387	1,505	1,674	1,755	1,644	1,426	1,163	1,269	1,711	1,721	1,392	1,358
	前年対比	103%	107%	113%	106%	99%	98%	109%	95%	92%	94%	114%	102%	112%
その他花き	数量(千箱)	748	10	12	18	30	29	29	127	66	34	56	119	219
	前年対比	100%	69%	118%	81%	77%	68%	117%	100%	82%	94%	111%	131%	103%
	金額(千円)	586,927	17,340	12,656	55,673	24,050	38,177	22,231	41,104	32,000	40,466	44,039	44,227	214,964
	前年対比	93%	119%	115%	70%	82%	62%	108%	94%	95%	79%	124%	100%	104%
	価格(円/箱)	785	1,806	1,074	3,015	796	1,331	755	324	486	1,193	791	373	982
	前年対比	93%	172%	98%	86%	106%	91%	92%	94%	116%	84%	112%	76%	101%

(1)-イ 東京都中央卸売市場 部類別販売実績(茨城県産)

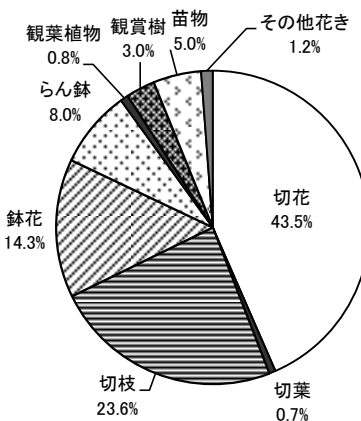
区分	年計	1月	2月	3月	4月	5月	6月	7月	8月	9月	10月	11月	12月	
総数	金額(千円)	3,935,475	177,981	193,663	257,149	246,372	457,344	303,812	270,770	258,765	313,029	295,919	231,590	929,080
	前年対比	100%	105%	113%	100%	95%	93%	100%	98%	107%	89%	118%	92%	103%
切花	数量(千本)	32,415	1,324	1,212	1,669	1,484	2,353	4,600	4,779	3,690	5,014	2,988	1,625	1,677
	前年対比	95%	89%	99%	93%	83%	96%	108%	95%	86%	93%	94%	110%	92%
	金額(千円)	1,709,967	96,422	87,384	125,911	101,312	150,390	196,261	186,698	195,019	211,795	146,353	91,029	121,393
	前年対比	99%	101%	112%	96%	97%	98%	97%	98%	111%	93%	117%	91%	86%
切葉	数量(千枚)	612	12	7	10	45	172	65	94	63	67	40	20	16
	前年対比	88%	72%	59%	61%	73%	97%	80%	92%	97%	96%	103%	62%	68%
	金額(千円)	26,536	533	338	393	2,166	7,395	2,880	3,890	2,517	2,639	2,118	1,004	665
	前年対比	94%	86%	78%	74%	73%	103%	84%	110%	92%	94%	123%	75%	65%
切枝	数量(千束)	8,357	133	299	91	62	71	68	153	90	120	211	227	6,833
	前年対比	101%	107%	99%	101%	77%	107%	79%	100%	93%	99%	120%	95%	101%
	金額(千円)	930,482	20,344	52,458	20,712	14,966	17,736	17,796	24,938	20,375	25,424	32,125	28,355	655,253
	前年対比	106%	111%	111%	114%	94%	104%	92%	102%	106%	99%	109%	96%	107%
鉢花	数量(千鉢)	1,528	97	59	108	127	366	97	67	34	97	168	147	162
	前年対比	89%	103%	90%	86%	86%	86%	94%	76%	89%	83%	107%	81%	95%
	金額(千円)	562,341	29,615	19,245	35,513	42,973	154,346	25,900	17,978	7,876	23,662	45,019	70,003	90,212
	前年対比	95%	106%	111%	97%	103%	85%	103%	83%	91%	75%	113%	94%	102%
らん鉢	数量(千鉢)	38	3	3	4	3	4	3	3	3	3	4	2	3
	前年対比	102%	120%	109%	92%	71%	81%	113%	117%	109%	97%	137%	107%	118%
	金額(千円)	314,288	20,258	22,972	37,648	28,418	30,928	26,003	24,874	21,069	24,571	30,026	21,143	26,379
	前年対比	104%	115%	113%	109%	91%	98%	112%	118%	92%	81%	125%	97%	112%
観葉植物	数量(千鉢)	171	8	6	11	23	19	23	15	16	23	15	7	4
	前年対比	77%	119%	102%	81%	56%	32%	150%	76%	121%	105%	113%	100%	109%
	金額(千円)	32,062	1,045	1,020	1,815	4,121	3,421	4,345	3,226	3,167	4,404	3,262	1,060	1,176
	前年対比	96%	115%	150%	103%	70%	61%	145%	80%	115%	102%	120%	110%	133%
観賞樹	数量(千鉢)	285	18	10	28	46	68	20	8	8	19	23	9	26
	前年対比	108%	214%	82%	98%	111%	97%	108%	64%	72%	86%	107%	97%	328%
	金額(千円)	117,628	3,115	2,486	9,050	19,342	47,971	6,052	2,344	2,625	5,467	10,667	3,674	4,834
	前年対比	108%	199%	108%	111%	118%	99%	123%	81%	97%	83%	116%	107%	177%
苗物	数量(千箱)	152	5	5	15	19	28	18	6	4	9	18	14	11
	前年対比	93%	75%	125%	95%	83%	91%	107%	72%	118%	86%	131%	68%	109%
	金額(千円)	195,568	4,618	5,826	21,118	30,640	42,503	23,058	5,440	4,515	12,555	22,753	13,115	9,427
	前年対比	98%	77%	137%	101%	84%	98%	117%	64%	102%	81%	157%	70%	124%
その他花き	数量(千箱)	72	0	1	2	1	2	4	4	2	2	2	19	31
	前年対比	129%	91%	121%	169%	43%	93%	202%	71%	96%	52%	46%	623%	118%
	金額(千円)	46,604	2,032	1,935	4,990	2,435	2,653	1,517	1,383	1,601	2,511	3,596	2,208	19,742
	前年対比	96%	94%	164%	101%	71%	105%	125%	108%	102%	63%	99%	149%	93%
その他花き	金額(千円)	646	4,475	2,229	2,300	1,914	1,321	381	329	677	1,266	1,744	113	630
	前年対比	74%	104%	135%	60%	165%	113%	62%	152%	106%	121%	214%	24%	78%

(1)-ウ 東京都中央卸売市場 部類別取扱金額シェア

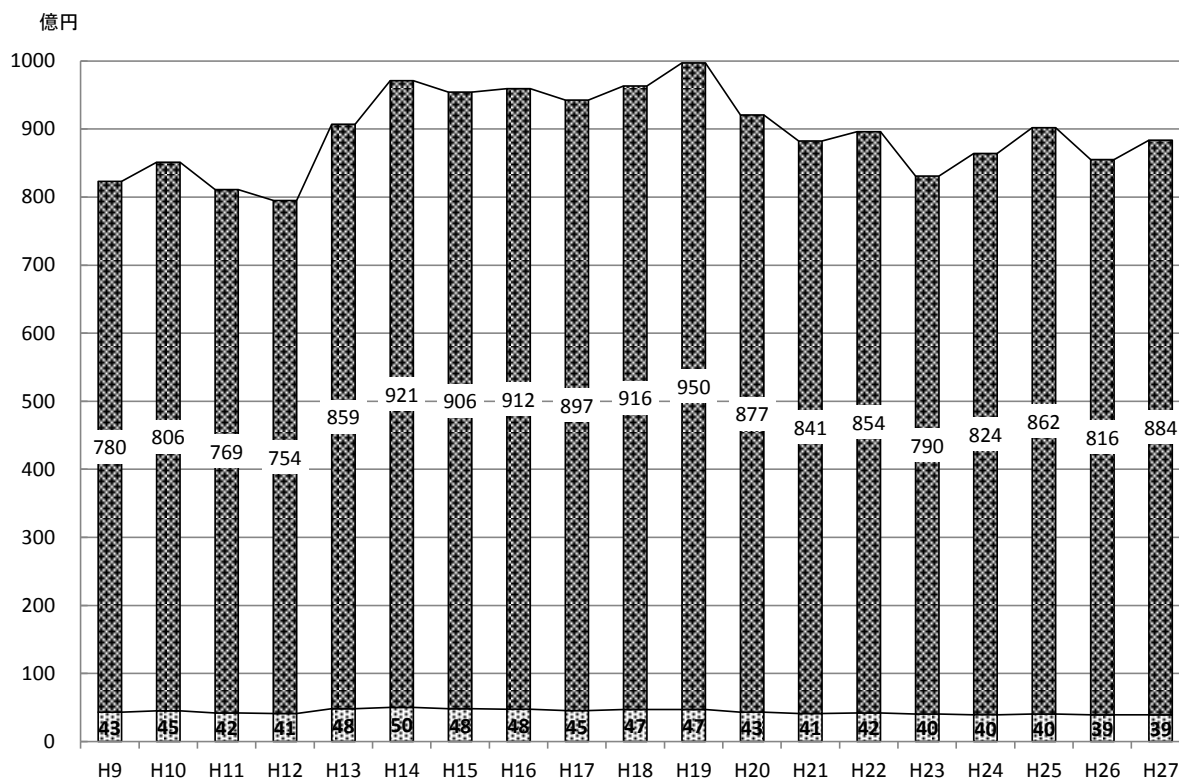
〔都中央卸売市場全体〕



〔茨城県産〕



(2) 東京都中央卸売市場 取扱金額推移



□ 茨城県産    ■ 東京都中央卸売市場市場全体(茨城県産を除く)

### (3) 東京都中央卸売市場 市場別取扱金額

単位：千円

区分	総入荷			茨城県産			市場の 占有率	
	平成27年	平成26年	前年比	平成27年	平成26年	前年比		
北足立 市場	切花類	6,998,307	6,729,015	104%	294,592	291,635	101%	4.2%
	鉢物類	971,706	1,005,758	97%	75,958	75,588	100%	7.8%
	その他	287,020	291,742	98%	32,395	30,520	106%	11.3%
	計	<b>8,257,033</b>	<b>8,026,514</b>	<b>103%</b>	<b>402,944</b>	<b>397,743</b>	<b>101%</b>	<b>4.9%</b>
大田 市場	切花類	38,908,039	36,993,036	105%	1,616,519	1,547,204	104%	4.2%
	鉢物類	8,881,652	9,025,015	98%	623,268	597,905	104%	7.0%
	その他	3,397,886	3,477,168	98%	139,494	145,420	96%	4.1%
	計	<b>51,187,577</b>	<b>49,495,219</b>	<b>103%</b>	<b>2,379,282</b>	<b>2,290,528</b>	<b>104%</b>	<b>4.6%</b>
板橋 市場	切花類	6,687,254	6,501,191	103%	246,041	262,458	94%	3.7%
	鉢物類	590,929	547,677	108%	24,007	29,532	81%	4.1%
	その他	160,978	129,271	125%	6,536	8,399	78%	4.1%
	計	<b>7,439,161</b>	<b>7,178,140</b>	<b>104%</b>	<b>276,584</b>	<b>300,389</b>	<b>92%</b>	<b>3.7%</b>
葛西 市場	切花類	5,718,365	5,531,536	103%	216,773	218,374	99%	3.8%
	鉢物類	2,213,396	2,038,488	109%	100,279	116,197	86%	4.5%
	その他	528,827	551,755	96%	28,506	29,604	96%	5.4%
	計	<b>8,460,589</b>	<b>8,121,779</b>	<b>104%</b>	<b>345,558</b>	<b>364,175</b>	<b>95%</b>	<b>4.1%</b>
世田谷 市場	切花類	8,275,612	8,190,794	101%	293,060	311,900	94%	3.5%
	鉢物類	3,654,673	3,482,549	105%	202,807	220,489	92%	5.5%
	その他	1,093,720	992,284	110%	35,241	34,867	101%	3.2%
	計	<b>13,024,005</b>	<b>12,665,627</b>	<b>103%</b>	<b>531,107</b>	<b>567,256</b>	<b>94%</b>	<b>4.1%</b>
総計	切花類	66,587,577	63,945,573	104%	2,666,985	2,631,571	101%	4.0%
	鉢物類	16,312,356	16,099,486	101%	1,026,318	1,039,711	99%	6.3%
	その他	5,468,431	5,442,220	100%	242,172	248,811	97%	4.4%
	計	<b>88,368,365</b>	<b>85,487,278</b>	<b>103%</b>	<b>3,935,475</b>	<b>3,920,092</b>	<b>100%</b>	<b>4.5%</b>

切花類＝切花，切葉，切枝  
鉢物類＝鉢花，らん鉢，観葉植物，観賞樹  
その他＝苗木，その他花き

