

# 霞ヶ浦北浦の釣りのルール講習会 ～マナーを守って楽しく安全に！～

1. 霞ヶ浦・北浦の漁業について
2. 遊漁に関する制限と釣りのマナー

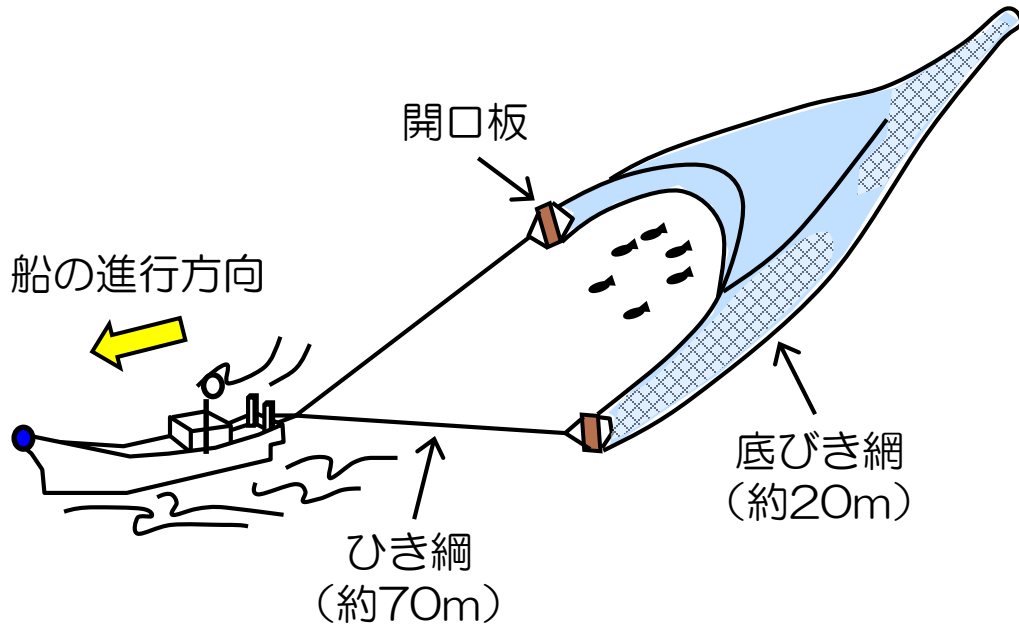
茨城県 霞ヶ浦北浦水産事務所  
漁業調整課

# 霞ヶ浦・北浦の 漁業について



底びき網漁業（小型機船底びき網漁業）

# わかさぎ・しらうおひき網漁業（通称：トロール）



漁獲対象：ワカサギ、シラウオ、  
エビ、ハゼ等

操業期間：7月21日～12月31日

休漁日：水曜日、日曜日

操業時間：午前3時～8時頃  
（時期により適宜変更）

※操業時間は水産事務所のHPにも掲載しています。  
<https://www.pref.ibaraki.jp/nourinsuisan/kasui/shin ko/r2troll/august1.html>

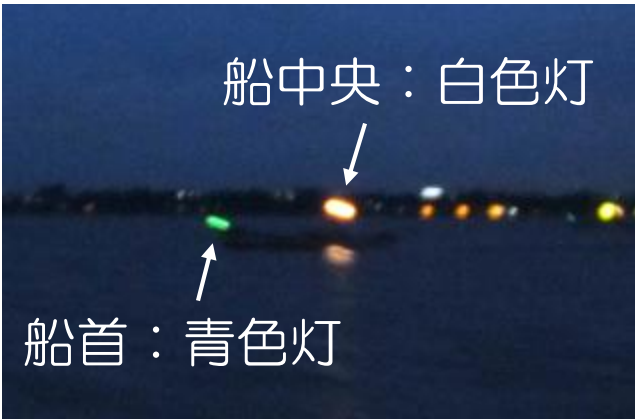
- ・霞ヶ浦・北浦の基幹漁業
- ・狙う魚種にあわせて曳く層や網の目合いなどを使い分ける
- ・地元漁協の取り決めにより、夜間操業時は船首に青色灯、船中央に白色灯を点灯

月	1	2	3	4	5	6	7	8	9	10	11	12
漁期							←————→					

底びき網漁業（小型機船底びき網漁業）

# わかさぎ・しらうおひき網漁業（通称：トロール）

## ○夜間操業時の灯火について

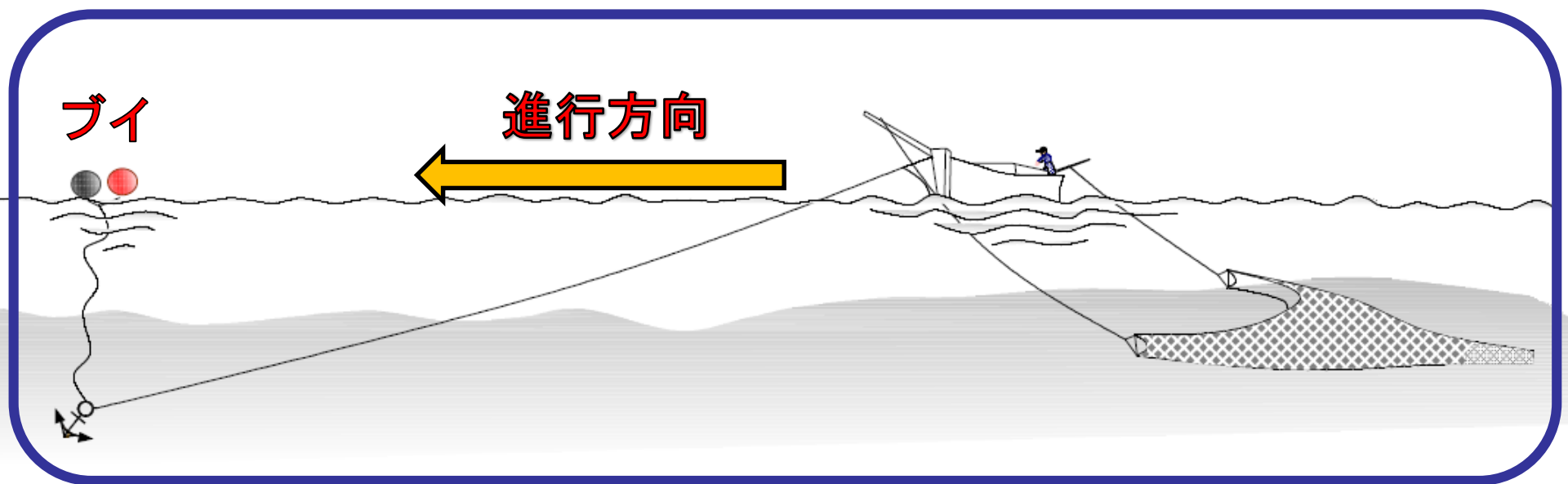



## ○操業時の漁船と網の位置関係





# ○操業時の網と漁船の位置関係



# 【事故事例】漁船の出し網とバスボートの接触事故

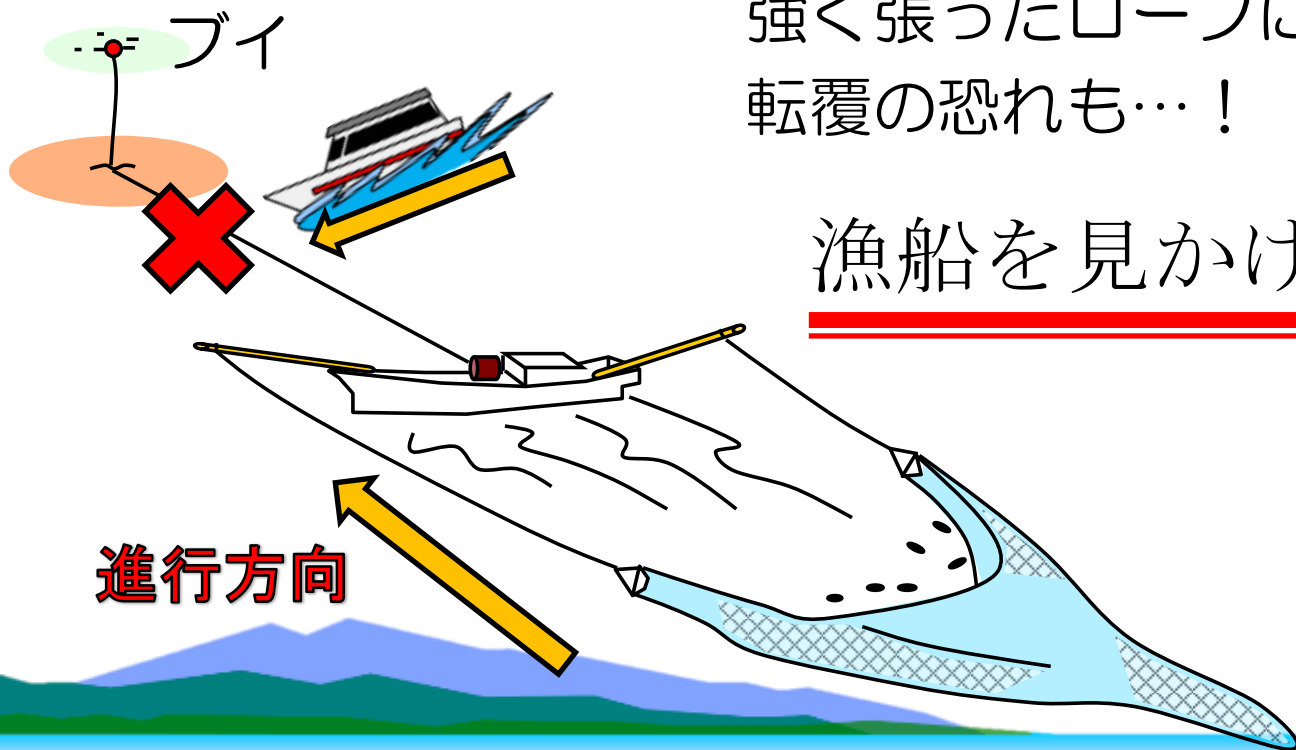
漁網を引くロープの上をボートが通過し、  
ロープを切断する事故がありました！

(2018年3/15～3/23、8:30～10:00、計4件)

いさざ・ごろひき網漁業  
(通称：横ひき)

漁船から伸びるロープは約900m  
強く張ったロープに接触すれば  
転覆の恐れも…！

漁船を見かけたらまず減速！








○操業時の網と漁船の位置関係

網の長さは  
100~200m



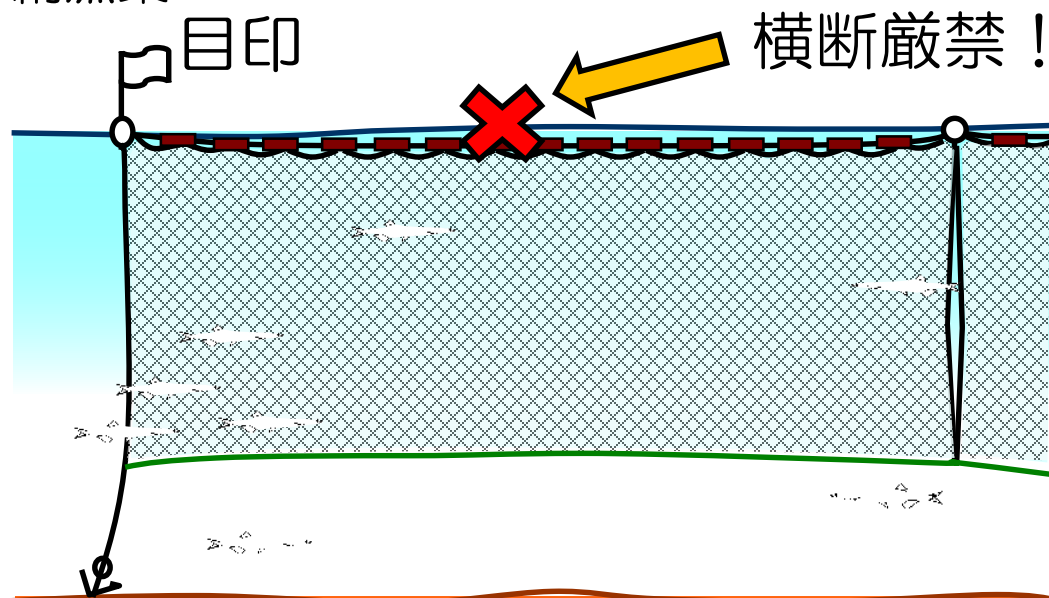
目印



# 【事故事例】さし網とバスボートの接触事故

設置されたさし網の上をボートが通過し、  
網を切断してしまう事故がありました！

しらうおさし網漁業



**網の両端の目印（ウキ）に注意！**

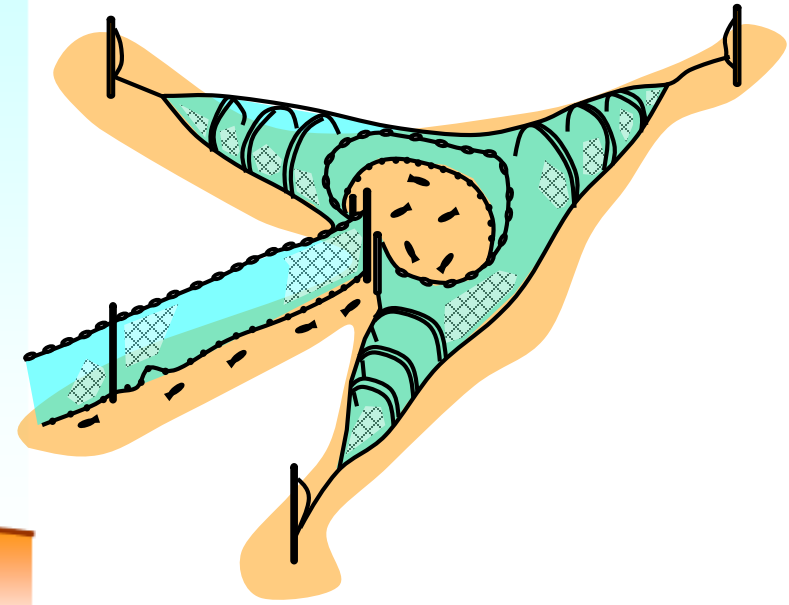
# 笹浸漁業

通称：笹浸  
別称：ささびで  
漁獲対象：エビ、ウナギ等  
操業期間：周年

- ・ 細い木の枝を束にした粗朶（そだ）を水中に沈め、エビやウナギが物陰に集まる習性を利用した漁法
- ・ 粗朶を水中から揚げ、さで網にエビやウナギを振るい落とし漁獲する



# 張網漁業



通称：張網、ます網

漁獲対象：ワカサギ、シラウオ、ハゼ、エビ、コイ、フナ、ウナギ等

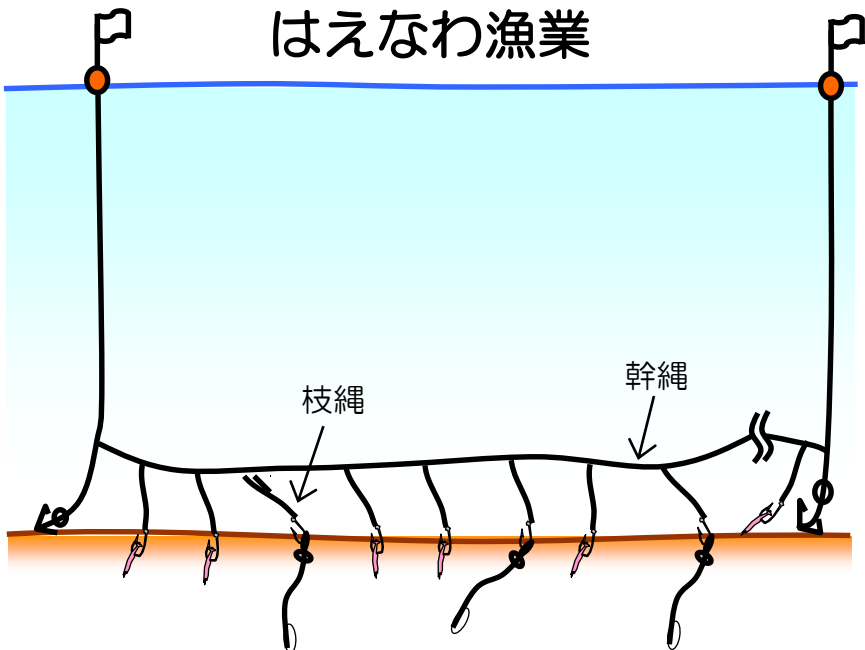
操業期間：3月1日～翌年1月20日

- 岸～沖に網を張り、泳いできた魚が沖の袋網の中に入るのを待って獲る漁法

月	1	2	3	4	5	6	7	8	9	10	11	12
漁期	↔		←————→									
	↔		←————→									

# はえなわ、せん

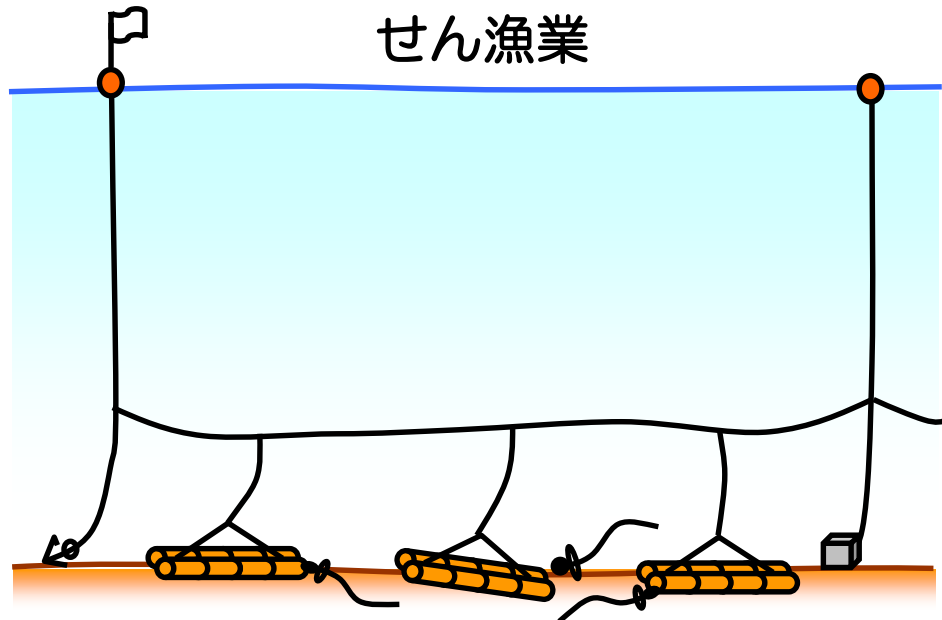
はえなわ漁業



別称：うなぎなわ、のべなわ、なわ  
漁獲対象：ウナギ  
操業期間：周年（主に春から秋）

- 幹縄に多くの釣針をつけウナギを漁獲する漁法（エサは主に川エビ）
- 幹縄は長いもので数百m～数km

せん漁業

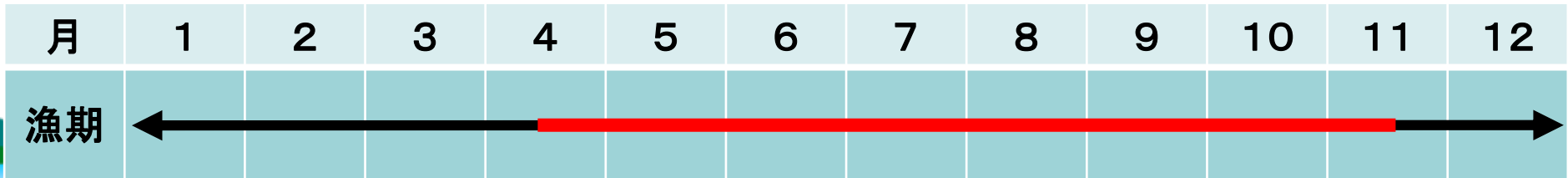


別称：うなぎ筒、竹筒、ずっぽ  
漁獲対象：ウナギ  
操業期間：周年

- 節を抜いた竹など筒状のものを2～3本まとめて水中に沈め、ウナギを漁獲する漁法
- せん（筒）を水中から揚げ、さで網に筒中のウナギを落とし漁獲する

自由漁業（漁協による承認が必要）

# はえなわ、せん



# 小割式養殖業（網いけす養殖業）

養殖対象：コイ、フナ、ナマズなど  
漁 期：周年

- ・ 湖内に張った網の中で魚を飼養する。
- ・ 網の大きさは縦5m、横5m、高さ2.5m程

## 【トラブル事例】

網いけすにかかったルアーを  
取るため、釣り人が網を切断



コイがいけすから脱走…！



# 湖上に出る際に気を付けるべきポイント


- 定置漁具を避けるためにも、**ブイなどの目印を確認できる速度**で航行を！
- **漁船を見たら、まず減速！**  
引き波も危険なので、速度を緩めてください。
- **漁具のそばでは釣りをしないでください！**

事故防止のため、ご協力をお願いします。





# 遊漁に関する制限と 釣りのマナー



# 遊漁に関する制限

＜漁具漁法の制限（規則第38条）＞

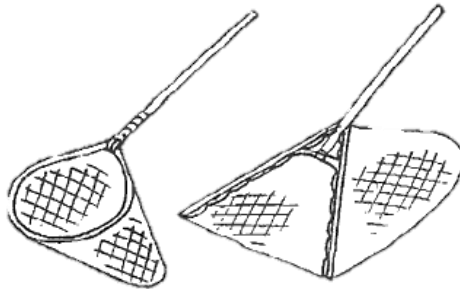
## 一般の方が行ってよい漁法



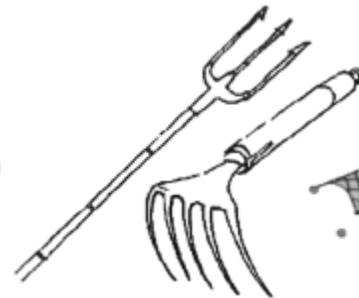
さおづり、手づり  
（まき餌は禁止）



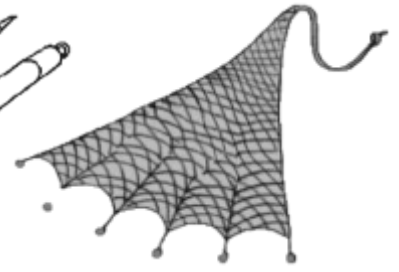
徒手採捕



たも網、さで網



やす、は具



投網

## 使用できない漁具の例

お魚キラー、カニ籠、四手網など

# 遊漁に関する制限

〈漁具漁法の制限（規則第38条）〉


一般の方が行ってよい漁法



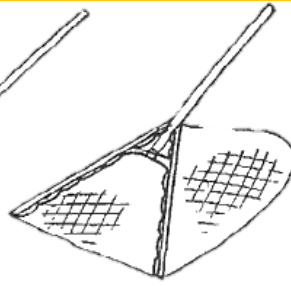
さおづり、手づり  
(まき餌は禁止)



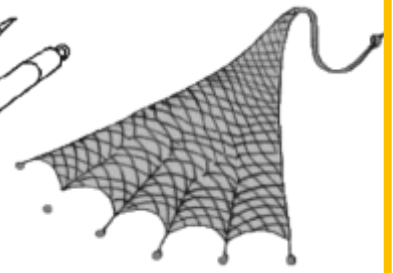
徒手採捕



たも網、さで網



やす、は具



投網

船からは使用できません

使用できない漁具の例

お魚キラー、カニ籠、四手網など

# 遊漁に関する制限

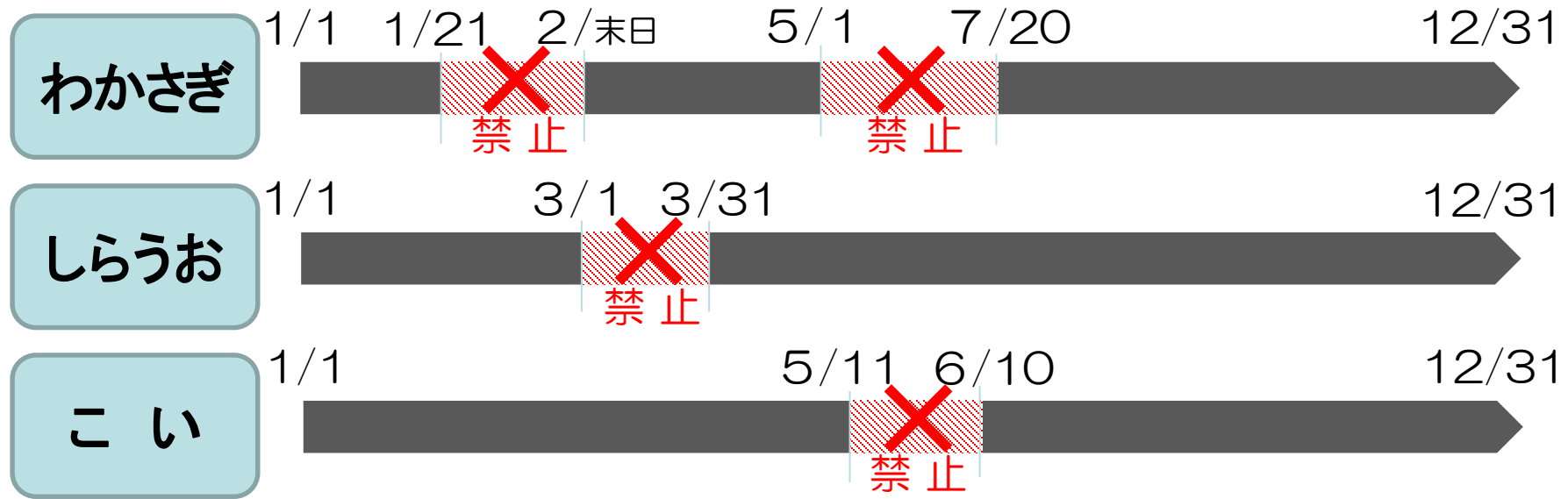
## ＜移植放流の禁止（外来生物法）＞

- アメリカナマズ、オオタナゴ、ブラックバス、ブルーギル等を生きたまま湖外に持ち出すこと、湖内に持ち込むことは禁止
- キャッチ&リリースは問題ありません。



# 時期・大きさに関する制限

## < 禁止期間（規則第33条） >



## < 全長制限（規則第34条） >

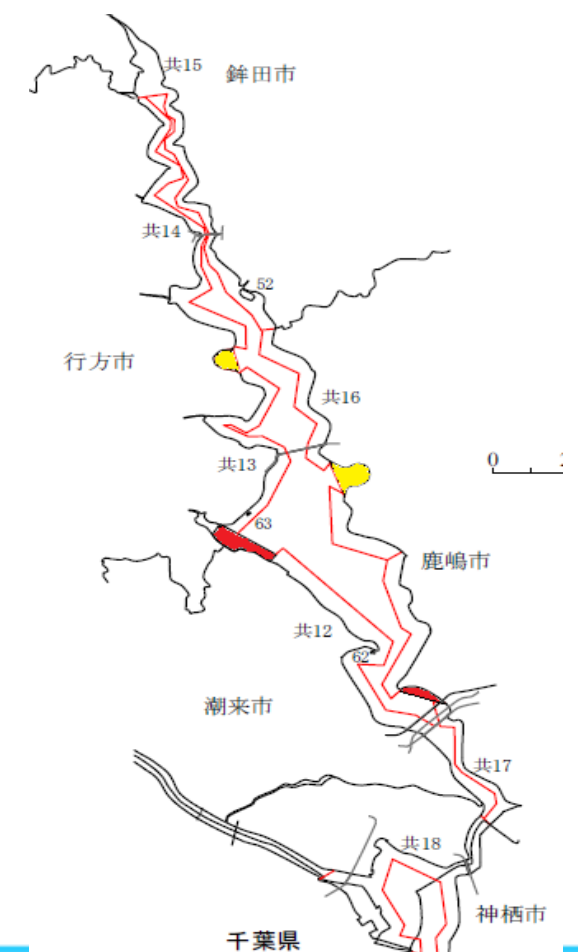
魚種	全長
こい	全長15cm以下
うなぎ	全長23cm以下

} ×採捕禁止

# 場所に関する制限

＜保護水面（規則第32条）、禁止区域（規則第37条）＞

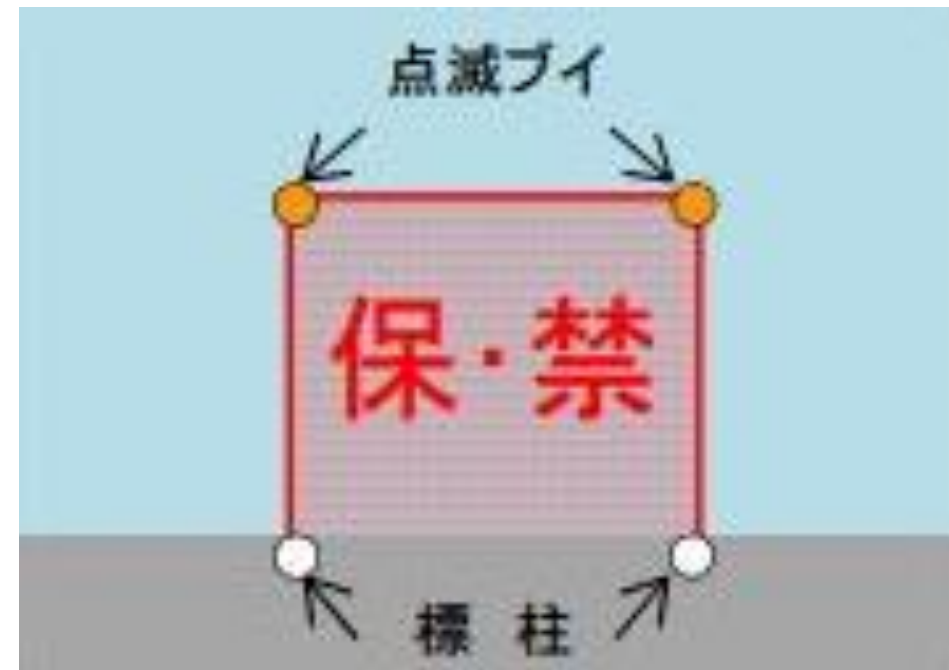
禁止区域■ 9か所、保護水面■ 4か所では魚やその他水産動植物の採捕が禁止されている。



# 場所に関する制限

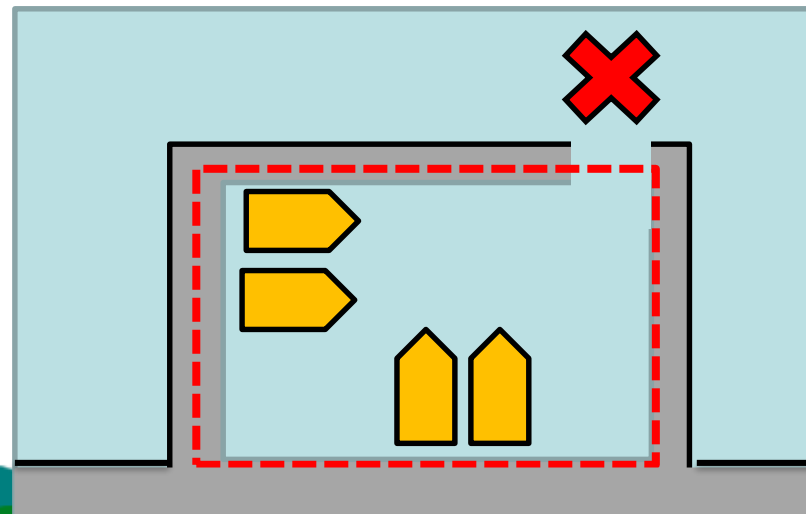
<保護水面（規則第32条）、禁止区域（規則第37条）>

禁止区域■ 9か所、保護水面■ 4か所では魚やその他水産動植物の採捕が禁止されている。



# 漁具(網など)への注意

- 漁船、漁具の近くや、釣りが禁止されている船溜等では釣りをしないでください。
- 船の出入り口を塞がないようにしてください。





# 漁具(網など)への注意

それでも漁具にルアー、釣り針、糸などが絡まってしまったら…



- できるだけ回収を！  
(漁師さんのケガの要因に)
- でも…網を切らないでください！
- 回収できなかった場合など、  
漁具へのトラブルは漁協へ連絡を！



ウナギ筒にルアーが針掛かりした例



霞ヶ浦

霞ヶ浦 漁協 (0299)55-0057  
麻生 漁協 (0299)72-0416

北浦

きたうら広域漁協 (0299)73-3037  
潮来 漁協 (0299)66-2711

# 路上駐車

- 車の隙間から人や釣りざおが急に出てくることもあるので、注意して走行を。
- 船溜まりの出入り口や漁船の前に駐車すると、漁業の妨げになってしまいます。



# 駐車場所への配慮



船溜まり  
入口

**船溜まりの入口に駐車してしまうと・・・  
漁師さんのトラックが出入りできません**



**※釣りや立ち入りが禁止されている船溜まりもあります**

# きれいな霞ヶ浦北浦のために

ゴミや釣った魚を捨てないよう、お願いします。

景観悪化！

悪臭！

釣り針などは  
ケガの要因に！



# きれいな霞ヶ浦北浦のために

＜アメリカナマズの湖岸放置問題＞

アメリカナマズが湖岸の堤防に放置されている



景観を損ねる、悪臭、衛生面の問題等に

# きれいな霞ヶ浦北浦のために

## ＜アメリカナマズの湖岸放置問題＞

アメリカナマズが釣れてしまったら・・・

その場でリリースするか、締めて持ち帰るように  
お願いします。

湖岸に放置されているのをみかけたら・・・

堤防・土地の管理者へ連絡をお願いします。

アメリカナマズの湖岸への放置はゴミの不法投棄  
と同じです！

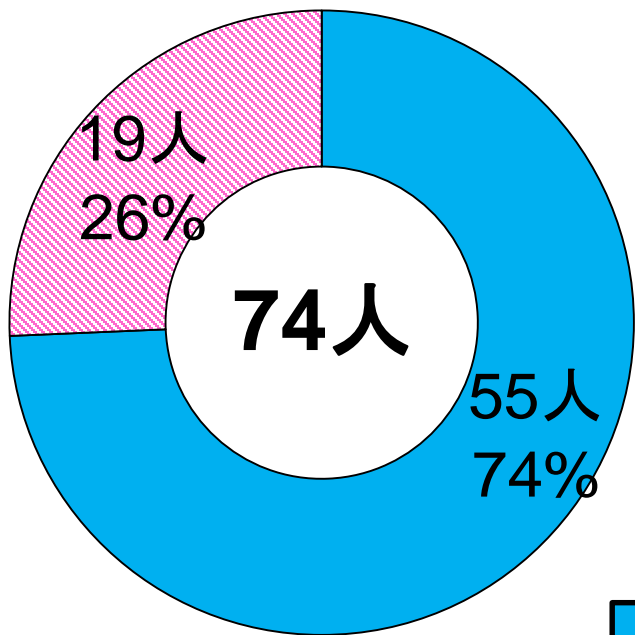


# ライフジャケットについて

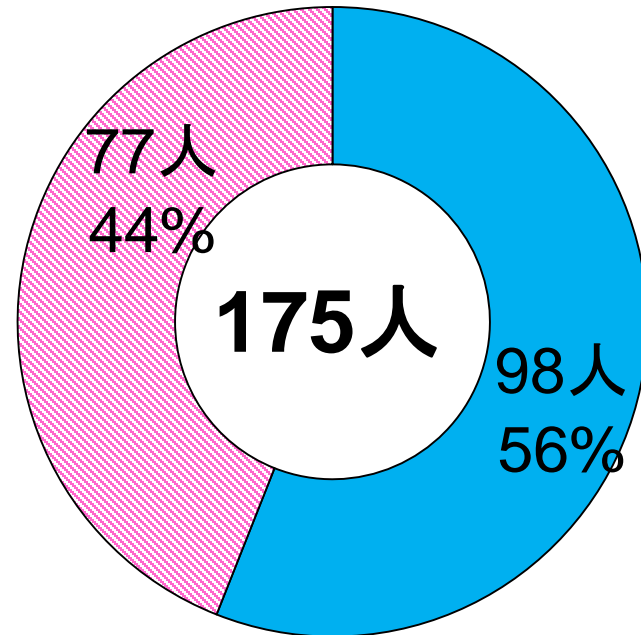
転落者のうち、ライフジャケット着用者の生存率は約7割  
非着用者の生存率は6割未満

釣り中の海中転落者の生存・死亡率（2021年）

着用者



非着用者



■ 生存者

■ 死者・行方不明者



# ライフジャケットの適切な着用を

ライフジャケットを着用する際は…


- ・ 正しく着用する！
- ・ 定期的にメンテナンス、部品交換を！

**転ばぬ先の杖、命を守るライフジャケットの着用をお願いします。**

＜参考＞茨城県漁業士会

ライフジャケットのこんな着方は危ない！30パターン以上  
落水してわかった危険な着方ワースト3

[https://www.youtube.com/watch?v=rlvA\\_8pShes](https://www.youtube.com/watch?v=rlvA_8pShes)



# 釣りルール・マナーやトラブル事例等の情報発信

## ＜霞ヶ浦漁業協同組合＞

HP <http://jf-kasumigaura.jp/>  
X (旧Twitter) @jf\_kasumigaura



## ＜茨城県霞ヶ浦北浦水産事務所＞

HP <https://www.pref.ibaraki.jp/nourinsuisan/kasui/index.html> (茨城県の公式HP内)  
X (旧Twitter) @kasumigaura000

