

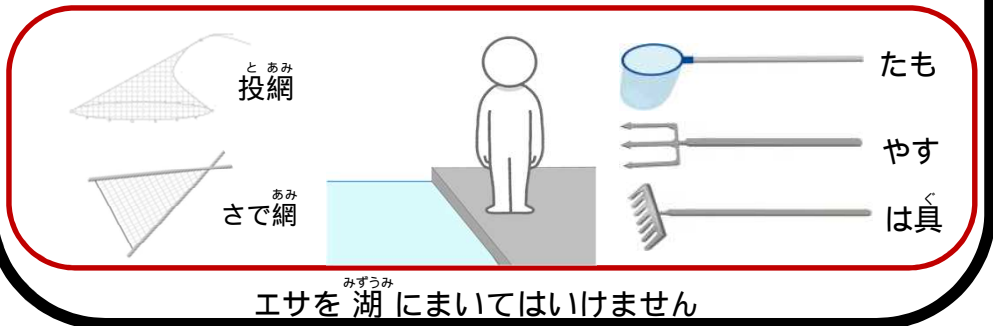
かすみ がうらきたうら つ がいこくじん かた
霞ヶ浦北浦で釣りをする外国人の方へ Lake Kasumigaura & Lake Kitaura fishing rules

つか どうぐ
使っていい道具 Tools you can use

 つりざお
釣竿 Rod



みずうみ きし つか とあみ
湖の岸から使う投網、たも、さで網、やす、は具
can use these one ON A SHORE



とあみ 投網
さで網
たも
やす
は具

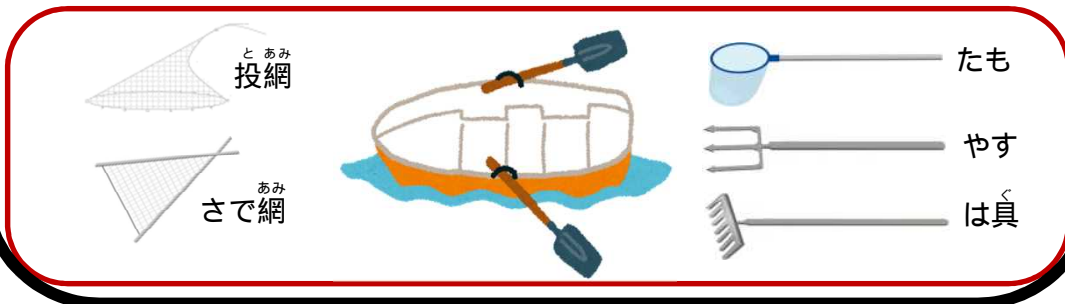
エサを湖にまいてはいけません

つか どうぐ
使ってはいけない道具 Prohibited Tools

 さしあみ
刺網 Gill net


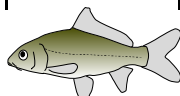




ふね うえ つか とあみ
船の上から使う投網、たも、さで網、やす、は具
to use these one ON A BOAT



とあみ 投網
さで網
たも
やす
は具

つか と おお
釣ったり捕ってはいけない時期と大きさ
Prohibited Period and Size to catch

さかな なまえ 魚の名前	とってはいけない日 とってはいけない日	ぜんちよう 全長	さかな なまえ 魚の名前	とってはいけない大きさ とってはいけない大きさ
 わかさぎ	1/21 ~ 2月末日 (end of Feb.)		こ い	ぜんちよう 全長 15cm
 しらうお	3/1 ~ 3/31		う な ぎ	ぜんちよう 全長 23cm
こ い	5/11 ~ 6/10			

みずうみ
湖でのマナー

Manner at the lakes

ゴミや魚を 
捨てないで
ください



違反すると罰則を受けることがあります

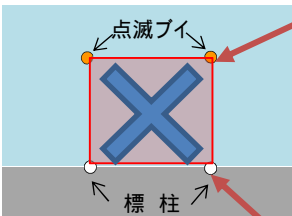
と あ さき いばらきけんかすみ がうらきたうらすいさんじ むしよ
問い合わせ先: 茨城県霞ヶ浦北浦水産事務所 TEL 029-822-7269

かすみがうらきたうら ちず
霞ヶ浦北浦の地図 Lake Kasumigaura & Lake Kitaura map

釣りをしてはいけ
ない場所
No-fishing area



標柱と点滅ブイで囲まれた
水の上では釣りは
できません
Buoy for No-fishing area



釣りをしてはいけ
ない場所では、
岸にオレンジ色の文字が書いてあります
Marked No-fishing Zone

