

# 茨城県感染症流行情報

2014年第38週  
(09月15日～09月21日)

- ・ この情報は、速報性を重視しておりますので、今後、数値に若干の変更が生じる場合があります。
- ・ 全国の感染症発生動向情報につきましては、国立感染症研究所 感染症疫学センターのホームページ (<http://www.nih.go.jp/niid/ja/from-idsc.html>) をご覧下さい。

平成26年(2014)年09月25日発行

## 全数報告疾患の追加について

- ◆2014年9月19日(金)から、五類感染症(全数)に「カルバペネム耐性腸内細菌科細菌感染症」、「播種性クリプトコックス症」、「水痘(患者が入院を要すると認められるものに限る)」が追加されました。「薬剤耐性アシネトバクター感染症」が五類感染症(定点)から(全数)に変更になりました。なお、五類感染症(定点)の「水痘」は引き続き小児科定点把握対象疾患です。
- ◆2014年7月26日(土)から、指定感染症に「中東呼吸器症候群(病原体がベータコロナウイルス属MERSコロナウイルスである者に限る)」が追加されました。

## <編集・発行>

茨城県感染症情報センター  
(茨城県衛生研究所)  
電話 : 029-241-6652  
FAX : 029-243-9550

全数把握対象疾患 報告数 2014年第38週

分類	対象疾患	茨城県(診断日)						全国(診断日)	
		34週	35週	36週	37週	38週	年累計	38週	年累計
1類	エボラ出血熱								
	クリミア・コンゴ出血熱								
	痘そう								
	南米出血熱								
	ペスト								
	マールブルグ病								
	ラッサ熱								
2類	急性灰白髄炎								
	結核	14	12	14	12	5	380	254	18592
	ジフテリア								
	重症急性呼吸器症候群								
	鳥インフルエンザ(H5N1)								
3類	コレラ								3
	細菌性赤痢							4	80
	腸管出血性大腸菌感染症		2		2		34	50	3325
	腸チフス							1	36
	パラチフス							1	14
4類	E型肝炎						4		107
	ウエストナイル熱								
	A型肝炎						2		399
	エキノкокクス症								14
	黄熱								
	オウム病								7
	オムスク出血熱								
	回帰熱								1
	キャサヌル森林病								
	Q熱								1
	狂犬病								
	コクシジオイデス症								1
	サル痘								
	重症熱性血小板減少症候群								55
	腎症候性出血熱								
	西部ウマ脳炎								
	ダニ媒介脳炎								
	炭疽								
	チクングニア熱								9
	つつが虫病								115
	デング熱	1	1		1		4	22	276
	東部ウマ脳炎								
	鳥インフルエンザ(H5N1除く)								
	ニパウイルス感染症								
	日本紅斑熱							8	152
	日本脳炎								1
	ハンタウイルス肺症候群								
	Bウイルス病								
	鼻疽								
	ブルセラ症						1		10
	ベネズエラウマ脳炎								
	ヘンドラウイルス感染症								
	発しんチフス								
	ポツリヌス症								1
	マラリア						2		49
野兔病								1	
ライム病								9	
リッサウイルス感染症									
リフトバレー熱									
類鼻疽									
レジオネラ症	1	1	2	1	1	23	24	883	
レプトスピラ症						1	3	24	
ロッキー山紅斑熱									

## 全数把握対象疾患 報告数 2014年第38週

分類	対象疾患	茨城県(診断日)					全国(診断日)		
		34週	35週	36週	37週	38週	年累計	38週	年累計
5類□ (全数)	アメーバ赤痢	1	1	1			14	11	810
	ウイルス性肝炎(E型・A型肝炎を除く)						1	1	177
	◎ カルバペネム耐性腸内細菌科細菌感染症								
	急性脳炎		1				27	4	349
	クリプトスポリジウム症							1	83
	クロイツフェルト・ヤコブ病	1					3	1	123
	劇症型溶血性レンサ球菌感染症	1					7	5	200
	後天性免疫不全症候群			3			14	18	1099
	ジアルジア症								44
	侵襲性インフルエンザ菌感染症						3	5	146
	侵襲性髄膜炎菌感染症						1		26
	侵襲性肺炎球菌感染症				1		22	7	1269
	◎ 水痘(入院に限る)								
	先天性風しん症候群								8
	梅毒	1		1	1		20	5	1187
	◎ 播種性クリプトコックス症								
	破傷風						3	2	96
	バンコマイシン耐性黄色ブドウ球菌感染症								
	バンコマイシン耐性腸球菌感染症							1	37
	風しん						4	3	285
麻疹						3	2	446	
◎ 薬剤耐性アシネトバクター感染症									
髄膜炎菌性髄膜炎									
指定感染症	中東呼吸器症候群 ※								
	鳥インフルエンザ(H7N9)								

◎は2014年9月19日から五類感染症(全数)追加されました。  
※は2014年7月26日から指定感染症(全数)に追加されました。

### <38週の保健所別報告数>

	疾患名	結核	レジオネラ症
保健所名	水戸		
	ひたちなか		
	常陸大宮		1
	日立		
	鉾田		
	潮来		
	竜ヶ崎	1	
	土浦	1	
	つくば		
	筑西	1	
	常総	1	
	古河	1	
合計	5	1	

### 留意事項

・腸管出血性大腸菌感染症は全国で今週50例(累計3325例)の報告となり、先週の112例(100例が修正後)から減少しました。

## 週報告 定点把握対象疾患 報告数 2014年第38週

定点種別	対象疾患	茨城県						全国(速報)	
		34週	35週	36週	37週	38週		38週	
		報告数	報告数	報告数	報告数	報告数	定点当	報告数	定点当
インフルエンザ	インフルエンザ	0	0	0	1	0	0.00	199	0.04
小児科	RSウイルス感染症	7	4	13	7	14	0.19	2833	0.95
	咽頭結膜熱	23	16	17	17	15	0.20	951	0.32
	A群溶血性レンサ球菌咽頭炎	52	59	57	65	57	0.76	2962	0.99
	感染性胃腸炎	269	284	277	241	269	3.59	8586	2.87
	水痘	18	18	21	25	15	0.20	1414	0.47
	手足口病	54	35	59	70	82	1.09	2418	0.81
	伝染性紅斑	5	0	10	4	3	0.04	427	0.14
	突発性発しん	22	25	26	28	17	0.23	1600	0.53
	百日咳	0	1	1	1	1	0.01	34	0.01
	ヘルパンギーナ	239	178	202	135	60	0.80	2755	0.92
	流行性耳下腺炎	11	9	10	9	12	0.16	864	0.29
眼科	急性出血性結膜炎	0	1	0	0	0	0.00	8	0.01
	流行性角結膜炎	13	15	13	13	17	1.00	330	0.51
基幹	細菌性髄膜炎	1	0	0	0	0	0.00	3	0.01
	無菌性髄膜炎	0	0	0	0	0	0.00	14	0.03
	マイコプラズマ肺炎	0	0	1	0	1	0.08	112	0.24
	クラミジア肺炎(オウム病を除く)	0	0	0	0	0	0.00	7	0.02
	感染性胃腸炎(ロタウイルス)	0	1	0	0	0	0.00	8	0.02

### 県内の定点医療機関数

定点種別	インフルエンザ	120
	小児科	75
	眼科	17
	性感染症(月報告)	22
	基幹	13

### <定点把握対象疾患のコメント>

・ヘルパンギーナは全国・本県ともに先週から減少して、全国が1定点当たり先週の1.69から0.92に本県は1定点当たり先週の1.80から0.80に減少しました。  
保健所別で見ると、つくば保健所を除いて1定点当たりの終息基準値の2を下回りました。

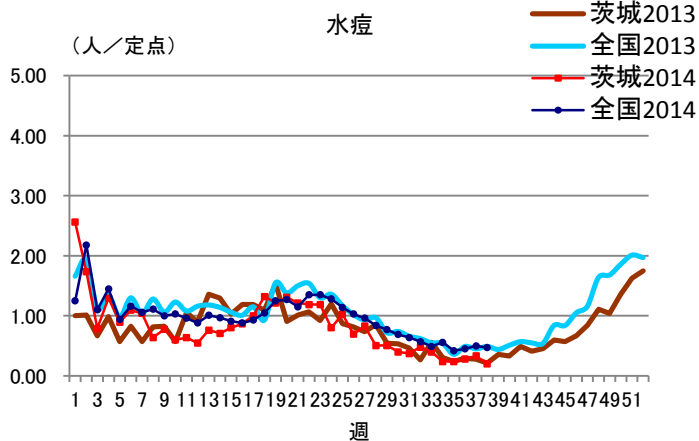
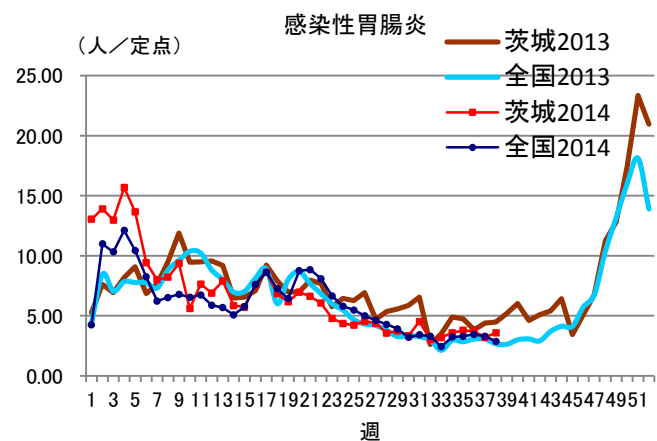
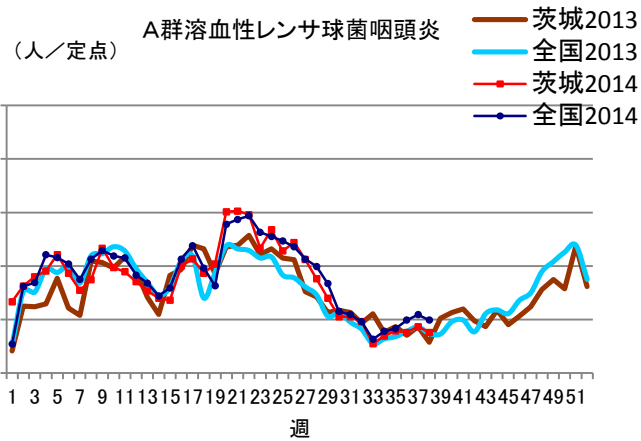
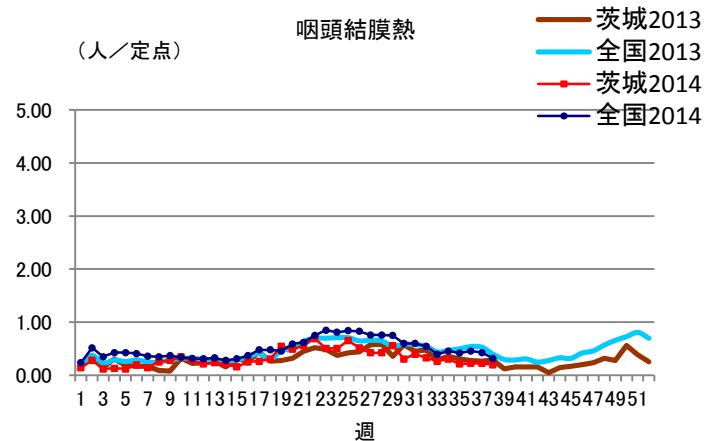
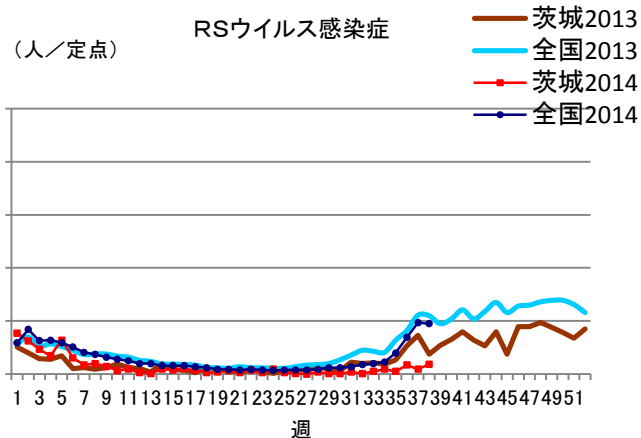
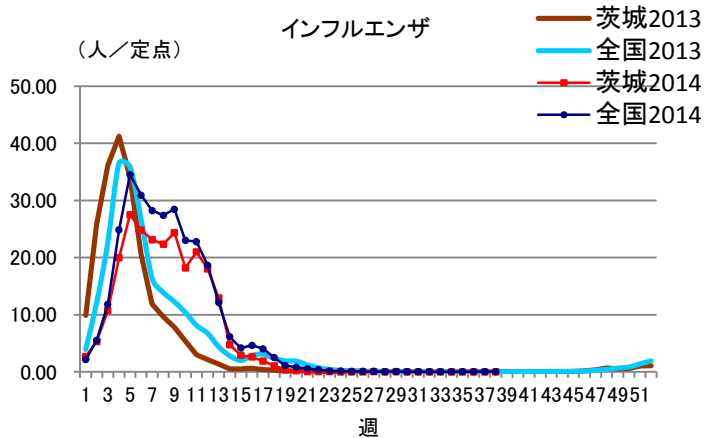
### 定点把握対象疾患報告数【保健所別】2014年第38週

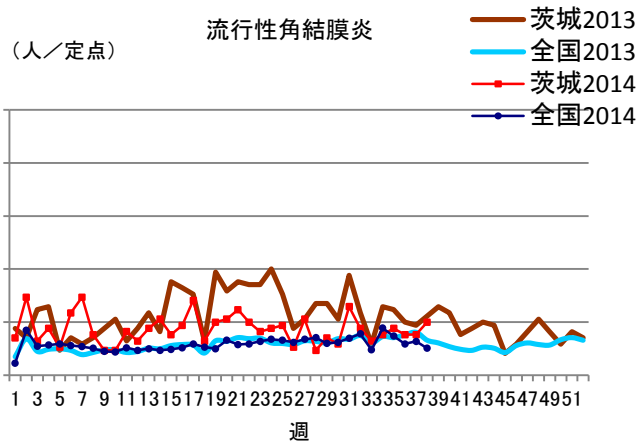
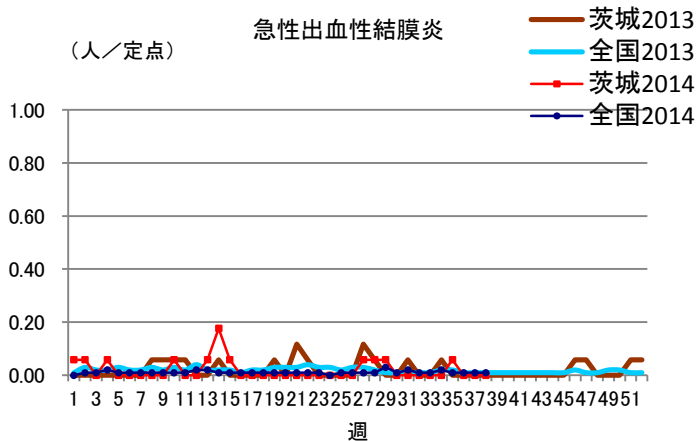
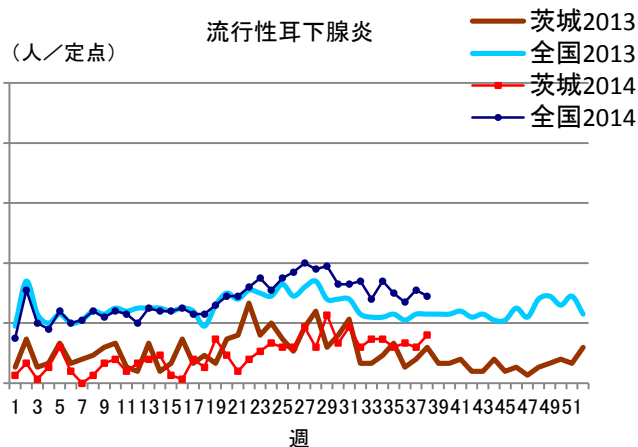
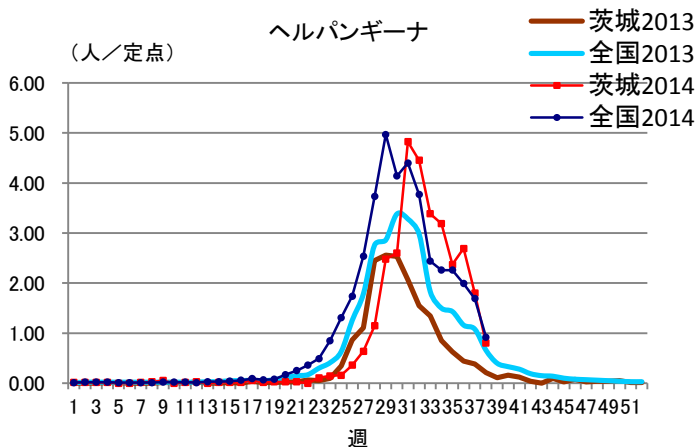
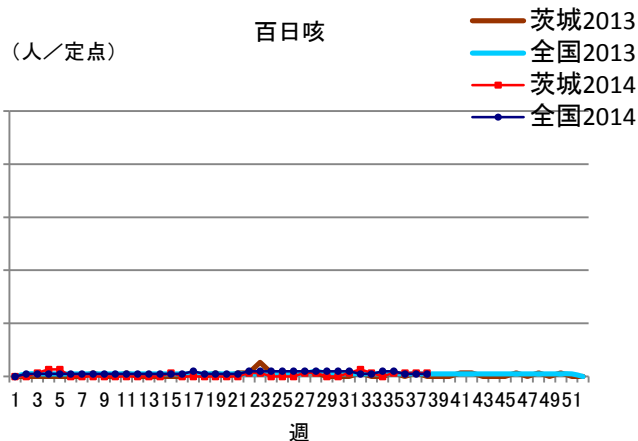
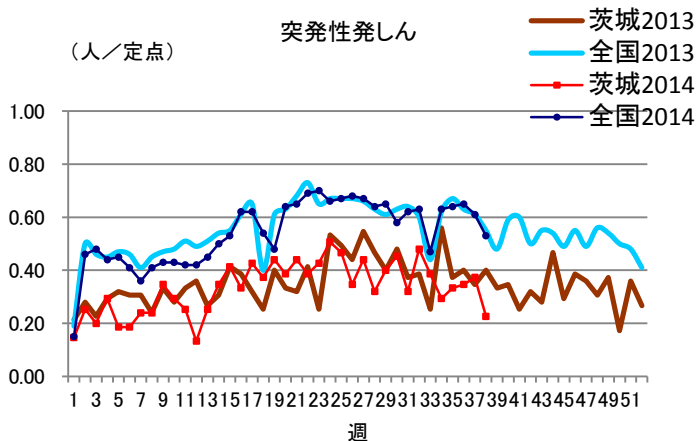
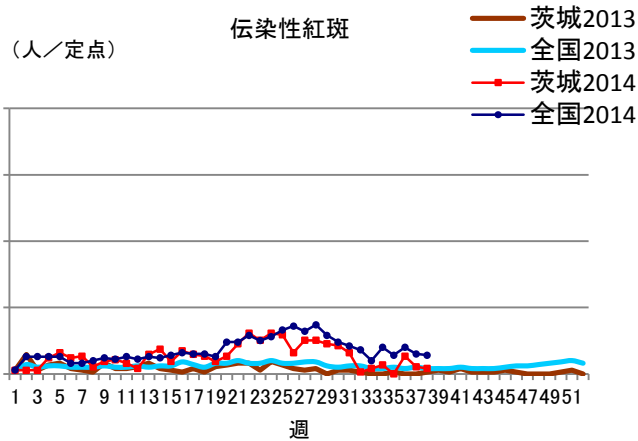
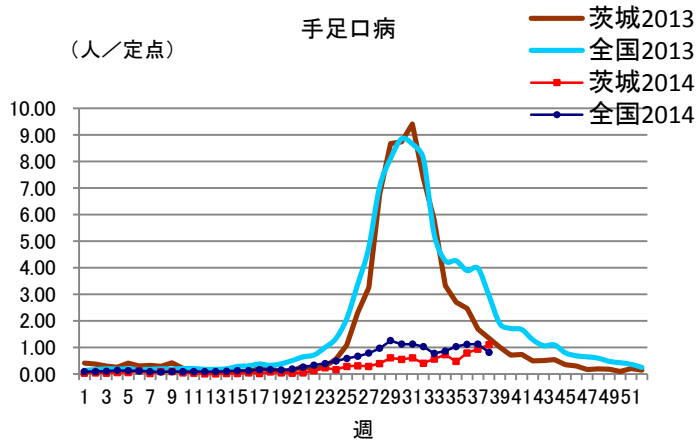
疾 病/保健所	水戸	ひたち なか	常陸 大宮	日立	鉾田	潮来	竜ヶ崎	土浦	つくば	筑西	常総	古河	計
インフルエンザ	0	0	0	0	0	0	0	0	0	0	0	0	0
RSウイルス	4	0	0	1	0	0	2	3	3	0	0	1	14
咽頭結膜熱	1	4	0	1	1	1	4	0	0	1	1	1	15
A群溶血性レン サ球菌咽頭炎	5	6	2	4	0	3	9	2	14	2	2	8	57
感染性胃腸炎	17	35	18	10	2	1	76	28	53	10	13	6	269
水痘	0	0	0	0	1	3	2	3	4	1	1	0	15
手足口病	0	0	0	6	1	3	18	7	20	20	0	7	82
伝染性紅斑	0	0	0	0	0	1	0	0	1	0	0	1	3
突発性発しん	2	2	0	1	0	3	4	1	1	1	1	1	17
百日咳	0	0	0	0	0	0	1	0	0	0	0	0	1
ヘルパンギーナ	4	4	1	1	0	3	16	12	13	4	1	1	60
流行性耳下腺炎	4	0	0	4	0	0	1	0	0	2	1	0	12
急性出血性結膜炎	0	0	0	0	0	0	0	0	0	0	0	0	0
流行性角結膜炎	6	4	2	0	0	0	3	2	0	0	0	0	17
細菌性髄膜炎 (真菌性を含む)	0	0	0	0	0	0	0	0	0	0	0	0	0
無菌性髄膜炎	0	0	0	0	0	0	0	0	0	0	0	0	0
マイコプラズマ肺炎	0	0	0	0	0	0	1	0	0	0	0	0	1
クラミジア肺炎 (オウム病は除く)	0	0	0	0	0	0	0	0	0	0	0	0	0
感染性胃腸炎 (ロタウイルス)	0	0	0	0	0	0	0	0	0	0	0	0	0

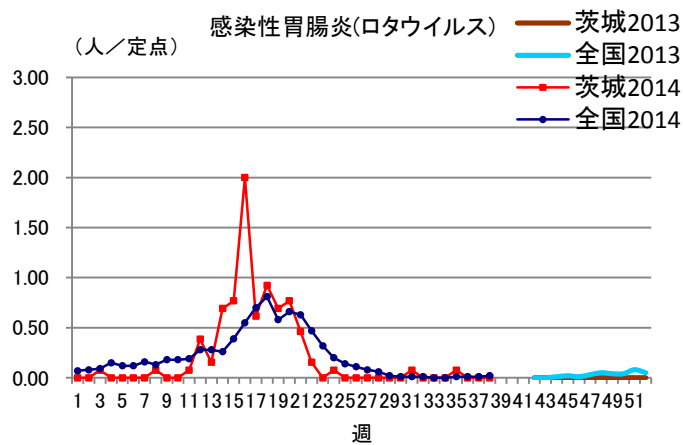
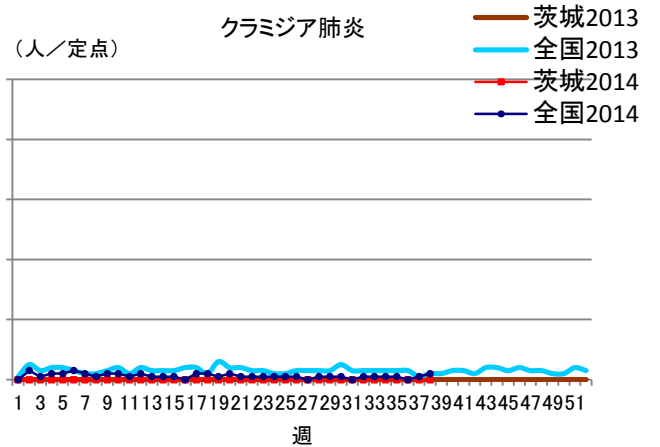
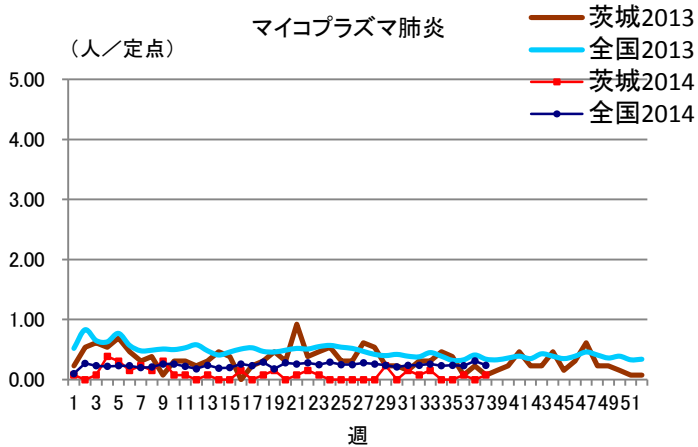
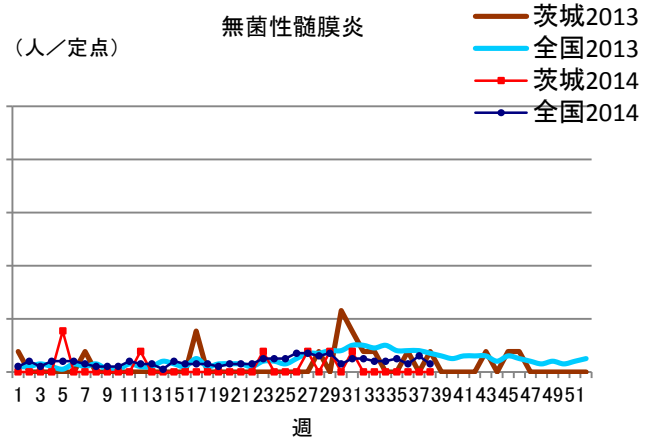
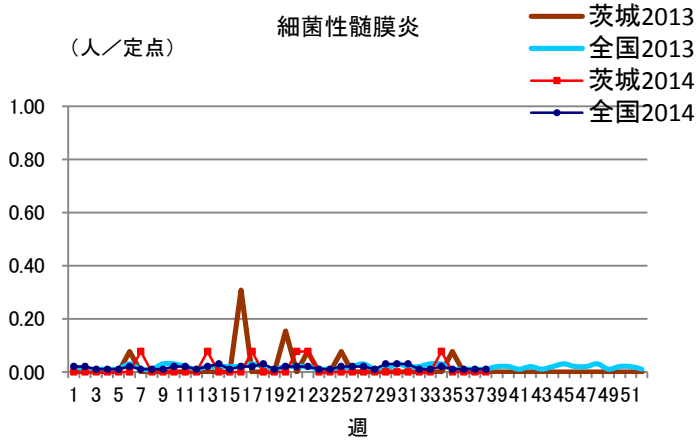
### 保健所管内別定点医療機関数

保健所名	定点種別				
	インフルエンザ	小児科	眼科	性感染症	基幹
水戸	17	11	3	4	2
ひたちなか	8	5	1	1	1
常陸大宮	8	5	1	1	0
日立	11	7	2	2	2
鉾田	5	3	0	1	1
潮来	8	5	1	1	1
竜ヶ崎	14	9	3	3	2
土浦	13	8	2	3	1
つくば	10	6	1	2	1
筑西	10	6	1	2	1
常総	8	5	1	1	0
古河	8	5	1	1	1
計	120	75	17	22	13

# 定点把握対象疾患報告数【週別発生状況】2014年第38週









## 茨城県感染症発生動向

### インフルエンザ

保健所	水戸	ひたちなか	常陸大宮	日立	鉾田	潮来	竜ヶ崎	土浦	つくば	筑西	常総	古河
インフルエンザ	0	0	0	0	0	0	0	0	0	0	0	0

年齢階級	～5ヶ月	～11ヶ月	1歳	2歳	3歳	4歳	5歳	6歳	7歳	8歳	9歳	～14歳
インフルエンザ	0	0	0	0	0	0	0	0	0	0	0	0

年齢階級	～19歳	～29歳	～39歳	～49歳	～59歳	～69歳	～79歳	80歳～	合計
インフルエンザ	0	0	0	0	0	0	0	0	0

小児科	～5ヶ月	～11ヶ月	1歳	2歳	3歳	4歳	5歳	6歳	7歳	8歳	9歳	～14歳
RSウイルス感染症	3	4	5	1	1	0	0	0	0	0	0	0
咽頭結膜熱	0	0	5	2	1	1	1	2	1	1	1	0
A群溶血性レンサ球菌咽頭炎	0	0	0	1	7	7	7	5	4	8	2	12
感染性胃腸炎	6	16	24	24	25	30	18	9	5	4	2	37
水痘	0	1	4	0	0	2	4	1	1	0	1	1
手足口病	0	3	16	17	15	9	12	5	2	2	0	0
伝染性紅斑	0	0	1	0	0	1	0	0	0	1	0	0
突発性発しん	0	7	7	3	0	0	0	0	0	0	0	0
百日咳	1	0	0	0	0	0	0	0	0	0	0	0
ヘルパンギーナ	0	8	13	8	10	10	3	4	0	1	1	1
流行性耳下腺炎	0	1	0	2	2	3	0	1	1	1	1	0

小児科	～19歳	～29歳	～39歳	～49歳	～59歳	～69歳	～79歳	80歳～	合計
RSウイルス感染症	0	0	0	0	0	0	0	0	14
咽頭結膜熱	0	0	0	0	0	0	0	0	15
A群溶血性レンサ球菌咽頭炎	1	3	0	0	0	0	0	0	57
感染性胃腸炎	7	62	0	0	0	0	0	0	269
水痘	0	0	0	0	0	0	0	0	15
手足口病	0	1	0	0	0	0	0	0	82
伝染性紅斑	0	0	0	0	0	0	0	0	3
突発性発しん	0	0	0	0	0	0	0	0	17
百日咳	0	0	0	0	0	0	0	0	1
ヘルパンギーナ	0	1	0	0	0	0	0	0	60
流行性耳下腺炎	0	0	0	0	0	0	0	0	12

眼科	～5ヶ月	～11ヶ月	1歳	2歳	3歳	4歳	5歳	6歳	7歳	8歳	9歳	～14歳
急性出血性結膜炎	0	0	0	0	0	0	0	0	0	0	0	0
流行性角結膜炎	0	0	2	1	0	1	0	0	0	0	0	0

眼科	～19歳	～29歳	～39歳	～49歳	～59歳	～69歳	～79歳	80歳～	合計
急性出血性結膜炎	0	0	0	0	0	0	0	0	0
流行性角結膜炎	0	6	1	1	1	3	1	0	17