

茨城県感染症流行情報

2014年第33週
(08月11日～08月17日)

- ・ この情報は、速報性を重視しておりますので、今後、数値に若干の変更が生じる場合があります。
- ・ 全国の感染症発生動向情報につきましては、国立感染症研究所感染症疫学センターのホームページ (<http://www.nih.go.jp/niid/ja/from-idsc.html>) をご覧下さい。

平成26年(2014)年08月21日発行

<編集・発行>
茨城県感染症情報センター
(茨城県衛生研究所)
電話 : 029-241-6652
FAX : 029-243-9550

全数把握対象疾患 報告数 2014年第33週

分類	対象疾患	茨城県(診断日)						全国(診断日)		
		29週	30週	31週	32週	33週	年累計	33週	年累計	
1類	エボラ出血熱									
	クリミア・コンゴ出血熱									
	痘そう									
	南米出血熱									
	ペスト									
	マールブルグ病									
	ラッサ熱									
2類	急性灰白髄炎									
	結核	5	12	19	11	17	317	392	15979	
	ジフテリア									
	重症急性呼吸器症候群									
	鳥インフルエンザ(H5N1)									
3類	コレラ								3	
	細菌性赤痢								63	
	腸管出血性大腸菌感染症	2		2	3	2	30	257	2577	
	腸チフス								23	
	パラチフス								10	
4類	E型肝炎	1					4	1	96	
	ウエストナイル熱									
	A型肝炎						1	1	385	
	エキノкокクス症								12	
	黄熱									
	オウム病								7	
	オムスク出血熱									
	回帰熱								1	
	キャサヌル森林病									
	Q熱								1	
	狂犬病									
	コクシジオイデス症								1	
	サル痘									
	重症熱性血小板減少症候群								2	43
	腎症候性出血熱									
	西部ウマ脳炎									
	ダニ媒介脳炎									
	炭疽									
	チクングニア熱									7
	つつが虫病								2	110
	デング熱							1	1	98
	東部ウマ脳炎									
	鳥インフルエンザ(H5N1除く)									
	ニパウイルス感染症									
	日本紅斑熱								4	101
	日本脳炎									
	ハンタウイルス肺症候群									
	Bウイルス病									
	鼻疽									
	ブルセラ症					1		1		9
	ベネズエラウマ脳炎									
	ヘンドラウイルス感染症									
発しんチフス										
ポツリヌス症									1	
マラリア					1		2		35	
野兔病										
ライム病									7	
リッサウイルス感染症										
リフトバレー熱										
類鼻疽										
レジオネラ症	1	1	3				17	14	714	
レプトスピラ症			1				1		11	
ロッキー山紅斑熱										

全数把握対象疾患 報告数 2014年第33週

分類	対象疾患	茨城県(診断日)					全国(診断日)		
		29週	30週	31週	32週	33週	年累計	33週	年累計
5類 (全数)	アメーバ赤痢		1			1	11	14	704
	ウイルス性肝炎(E型・A型肝炎を除く)						1	1	158
	急性脳炎	1					22	5	301
	クリプトスポリジウム症								81
	クロイツフェルト・ヤコブ病					2	2	2	104
	劇症型溶血性レンサ球菌感染症				1		6	1	167
	後天性免疫不全症候群						11	21	934
	ジアルジア症							1	40
	侵襲性インフルエンザ菌感染症						3	1	127
	侵襲性髄膜炎菌感染症						1		22
	侵襲性肺炎球菌感染症						21	8	1207
	先天性風しん症候群								8
	梅毒		1	1			15	18	1006
	破傷風					1	3	3	84
	バンコマイシン耐性黄色ブドウ球菌感染症								
	バンコマイシン耐性腸球菌感染症								32
	風しん						3	1	262
麻しん						3	5	432	
髄膜炎菌性髄膜炎									
指定感染症	中東呼吸器症候群 ※								
	鳥インフルエンザ(H7N9)								

※2014年7月26日から中東呼吸器症候群(MERS)が指定感染症に指定され、届け出の対象疾患に追加されました。

<33週の保健所別報告数>

	疾患名	結核	腸管出血性大腸菌感染症	アメーバ赤痢
保健所名	水戸	3		1
	ひたちなか	1		
	常陸大宮	1		
	日立			
	鉾田			
	潮来			
	竜ヶ崎	1		
	土浦	1	1	
	つくば			
	筑西		1	
	常総	10		
	古河			
合 計		17	2	1

留意事項

・腸管出血性大腸菌感染症の報告が今週全国で257例報告され、先週の482例(303例が修正後)に次いで今季二番目の報告数となりました。本県でも2例報告がありました。
報告の多い主な都道府県は、静岡県(43)・大阪府(35)・千葉県(25)・東京都(13)・長崎県(13)・神奈川県(12)・熊本県(11)・福岡県(10)・埼玉県(9)と今週も関東地域での患者報告が比較的多く見られるため、今後も注意が必要です。

週報告 定点把握対象疾患 報告数 2014年第33週

定点種別	対象疾患	茨城県						全国(速報)	
		29週	30週	31週	32週	33週		33週	
		報告数	報告数	報告数	報告数	報告数	定点当	報告数	定点当
インフルエンザ	インフルエンザ	2	1	0	0	0	0.00	101	0.02
小児科	RSウイルス感染症	1	1	3	1	4	0.05	593	0.20
	咽頭結膜熱	42	23	30	25	20	0.27	1195	0.40
	A群溶血性レンサ球菌咽頭炎	105	79	79	72	40	0.53	1867	0.62
	感染性胃腸炎	281	250	339	228	239	3.19	7302	2.43
	水痘	38	30	28	36	28	0.37	1455	0.49
	手足口病	45	41	45	30	42	0.56	2295	0.77
	伝染性紅斑	17	16	12	1	3	0.04	308	0.10
	突発性発しん	30	34	24	36	27	0.36	1391	0.46
	百日咳	0	0	1	2	1	0.01	44	0.01
	ヘルパンギーナ	186	195	362	334	249	3.32	7288	2.43
	流行性耳下腺炎	17	10	14	9	11	0.15	823	0.27
眼科	急性出血性結膜炎	1	0	0	0	0	0.00	8	0.01
	流行性角結膜炎	12	10	22	15	11	0.65	316	0.48
基幹	細菌性髄膜炎	0	0	0	0	0	0.00	4	0.01
	無菌性髄膜炎	1	0	1	0	0	0.00	19	0.04
	マイコプラズマ肺炎	3	0	2	1	2	0.15	117	0.25
	クラミジア肺炎(オウム病を除く)	0	0	0	0	0	0.00	3	0.01
	感染性胃腸炎(ロタウイルス)	0	0	1	0	0	0.00	1	0.00

県内の定点医療機関数

定点種別	インフルエンザ	120
	小児科	75
	眼科	17
	性感染症(月報告)	22
	基幹	13

<定点把握対象疾患のコメント>

・ヘルパンギーナの報告が先週に比べて全国、本県ともに減少して1定点当たり今週全国が2.43本県が3.32となりました。(P7グラフ参照)
 保健所別で見ると、竜ヶ崎保健所・ひたちなか保健所が1定点当たり6の警報値を上回っており、古河保健所・筑西保健所が警報値以下ですが比較的高めです。
 今季のピーク時に比べて減少傾向ですが、今後も注意が必要と思われます。

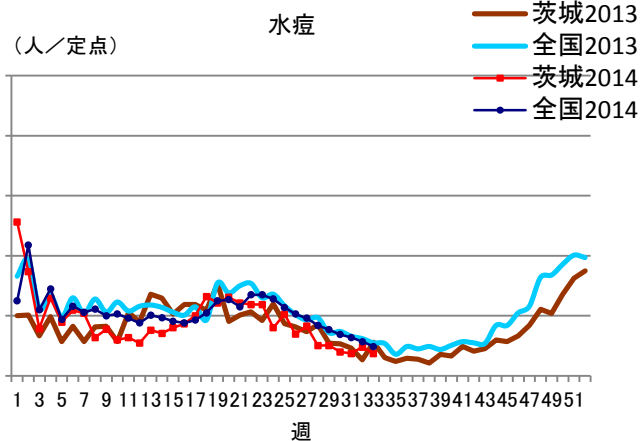
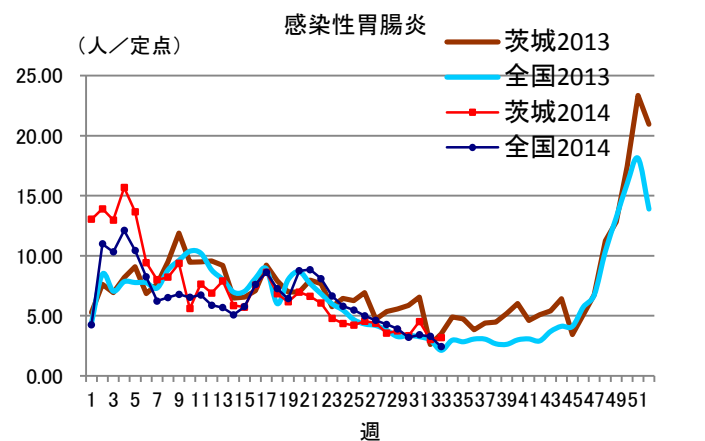
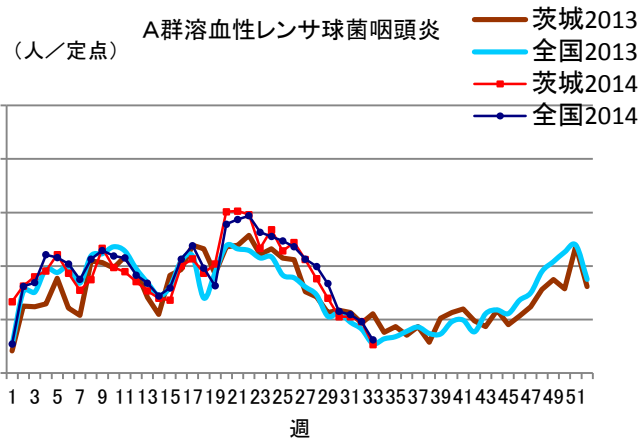
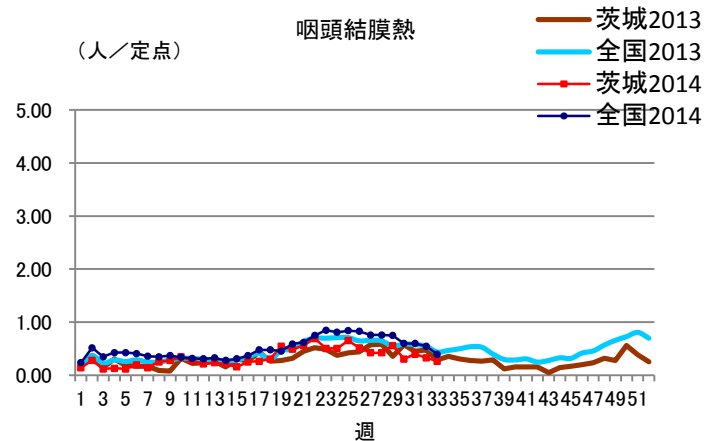
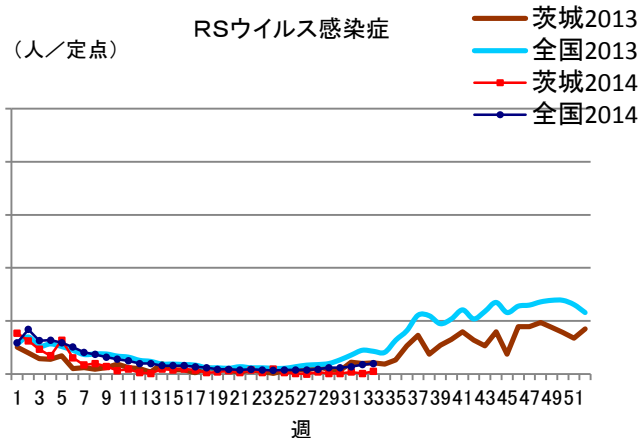
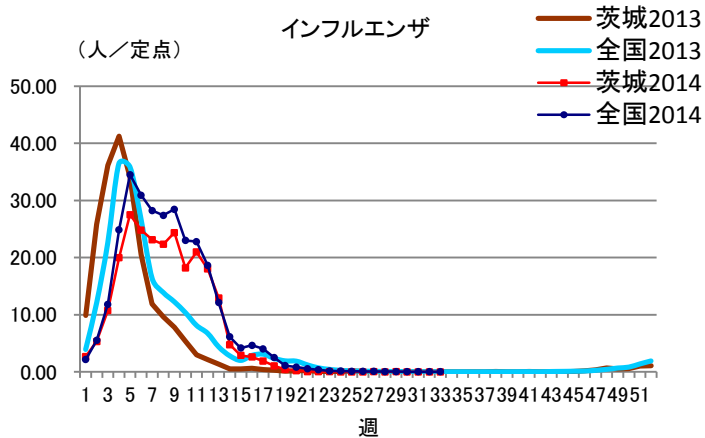
定点把握対象疾患報告数【保健所別】2014年第33週

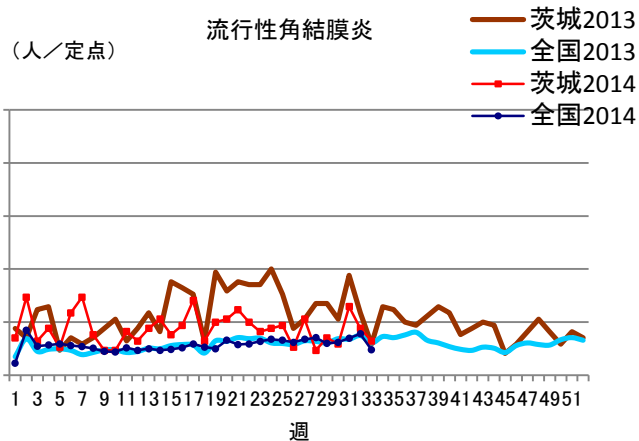
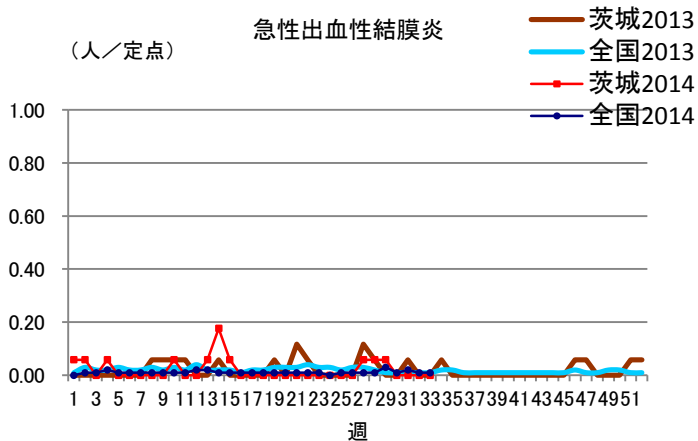
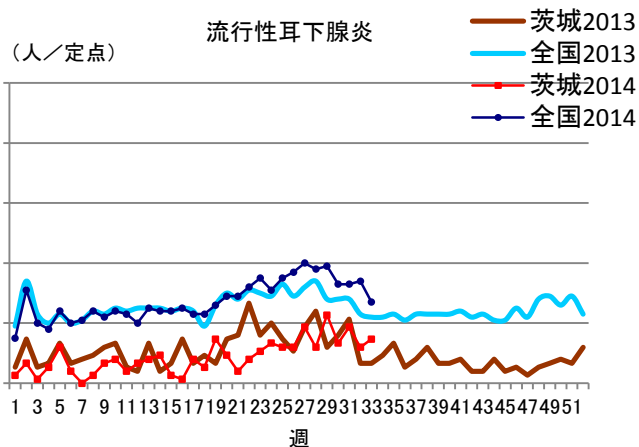
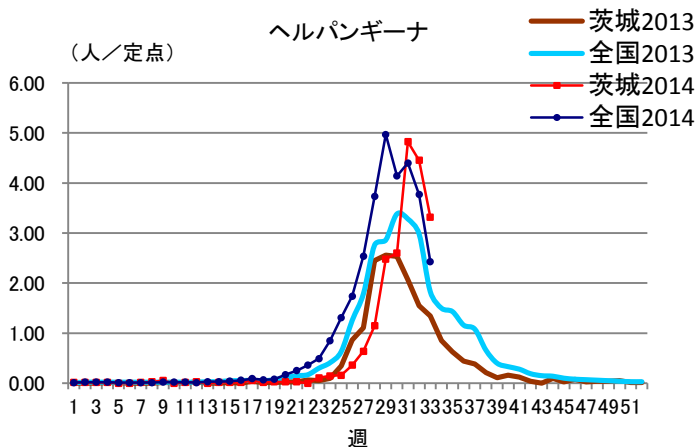
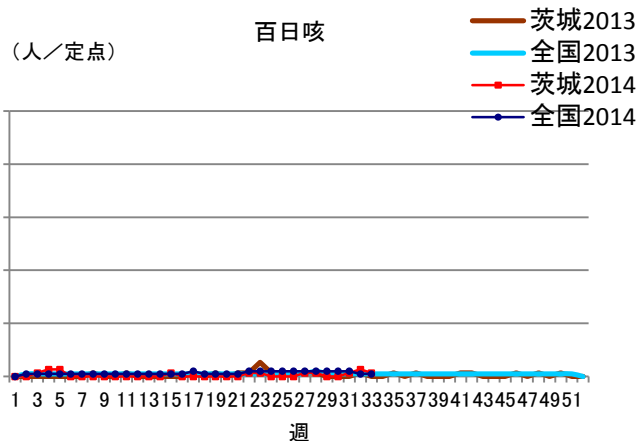
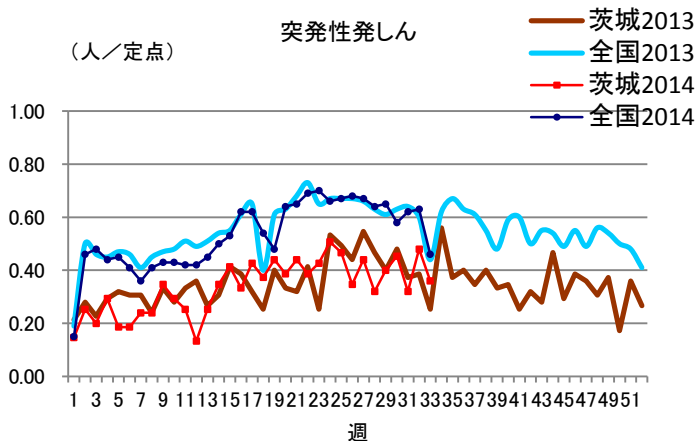
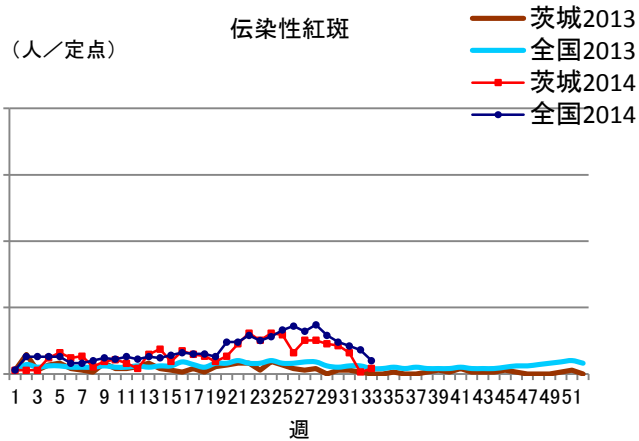
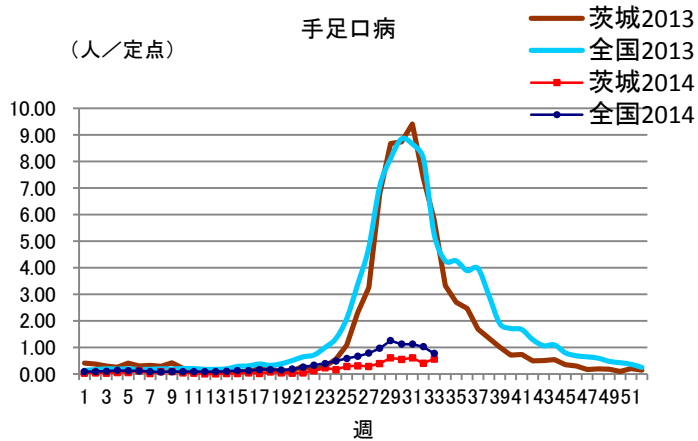
疾 病/保健所	水戸	ひたち なか	常陸 大宮	日立	鉾田	潮来	竜ヶ崎	土浦	つくば	筑西	常総	古河	計
インフルエンザ	0	0	0	0	0	0	0	0	0	0	0	0	0
RSウイルス	0	0	0	0	1	0	0	1	0	0	0	2	4
咽頭結膜熱	1	2	1	6	0	0	2	1	1	4	0	2	20
A群溶血性レン サ球菌咽頭炎	4	5	1	3	0	1	9	2	8	4	0	3	40
感染性胃腸炎	12	21	9	7	1	0	72	23	56	7	14	17	239
水痘	3	2	1	1	0	1	6	4	7	2	0	1	28
手足口病	1	2	0	1	0	0	3	0	5	6	3	21	42
伝染性紅斑	0	0	0	0	1	0	0	1	0	0	0	1	3
突発性発しん	1	7	0	4	1	1	4	4	2	1	2	0	27
百日咳	0	0	0	1	0	0	0	0	0	0	0	0	1
ヘルパンギーナ	25	33	11	3	2	11	62	17	19	25	12	29	249
流行性耳下腺炎	2	0	0	4	0	0	1	0	1	0	1	2	11
急性出血性結膜炎	0	0	0	0	0	0	0	0	0	0	0	0	0
流行性角結膜炎	4	2	0	0	0	0	5	0	0	0	0	0	11
細菌性髄膜炎 (真菌性を含む)	0	0	0	0	0	0	0	0	0	0	0	0	0
無菌性髄膜炎	0	0	0	0	0	0	0	0	0	0	0	0	0
マイコプラズマ肺炎	0	0	0	2	0	0	0	0	0	0	0	0	2
クラミジア肺炎 (オウム病は除 く)	0	0	0	0	0	0	0	0	0	0	0	0	0
感染性胃腸炎 (ロタウイルス)	0	0	0	0	0	0	0	0	0	0	0	0	0

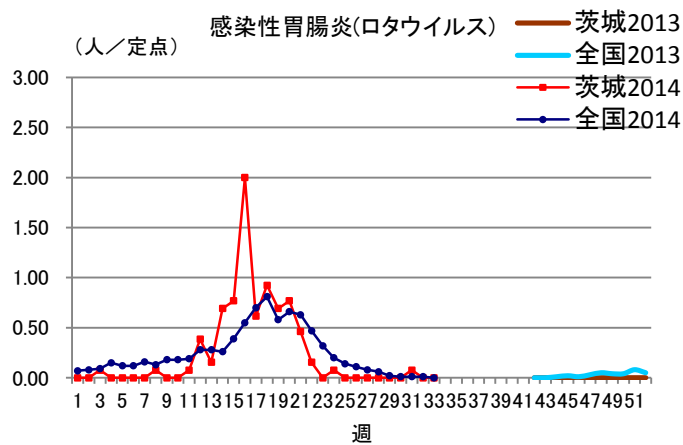
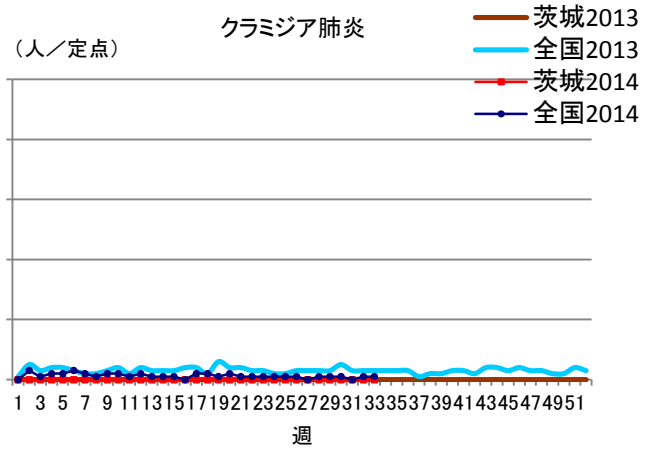
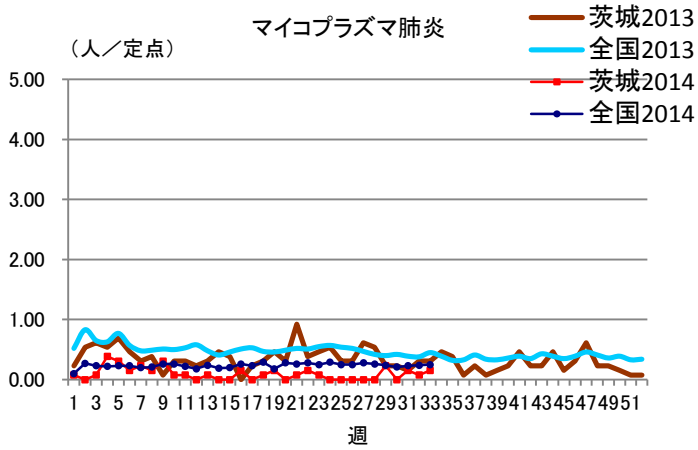
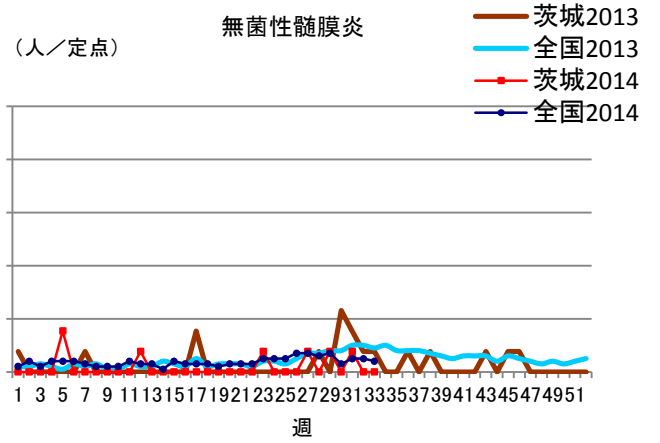
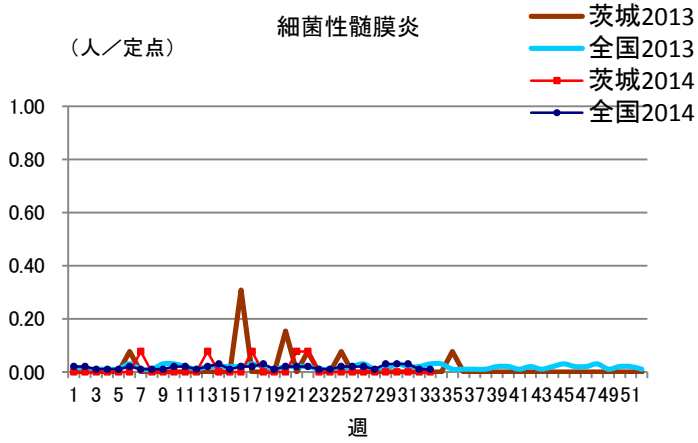
保健所管内別定点医療機関数

保健所名	定点種別				
	インフルエンザ	小児科	眼科	性感染症	基幹
水戸	17	11	3	4	2
ひたちなか	8	5	1	1	1
常陸大宮	8	5	1	1	0
日立	11	7	2	2	2
鉾田	5	3	0	1	1
潮来	8	5	1	1	1
竜ヶ崎	14	9	3	3	2
土浦	13	8	2	3	1
つくば	10	6	1	2	1
筑西	10	6	1	2	1
常総	8	5	1	1	0
古河	8	5	1	1	1
計	120	75	17	22	13

定点把握対象疾患報告数【週別発生状況】2014年第33週







茨城県感染症発生動向

インフルエンザ

保健所	水戸	ひたちなか	常陸大宮	日立	鉾田	潮来	竜ヶ崎	土浦	つくば	筑西	常総	古河
インフルエンザ	0	0	0	0	0	0	0	0	0	0	0	0

年齢階級	～5ヶ月	～11ヶ月	1歳	2歳	3歳	4歳	5歳	6歳	7歳	8歳	9歳	～14歳
インフルエンザ	0	0	0	0	0	0	0	0	0	0	0	0

年齢階級	～19歳	～29歳	～39歳	～49歳	～59歳	～69歳	～79歳	80歳～	合計
インフルエンザ	0	0	0	0	0	0	0	0	0

小児科	～5ヶ月	～11ヶ月	1歳	2歳	3歳	4歳	5歳	6歳	7歳	8歳	9歳	～14歳
RSウイルス感染症	1	2	0	0	1	0	0	0	0	0	0	0
咽頭結膜熱	0	1	3	2	0	7	3	1	2	1	0	0
A群溶血性レンサ球菌咽頭炎	0	0	3	1	4	8	2	3	5	5	1	4
感染性胃腸炎	2	25	29	20	13	13	21	11	7	5	6	20
水痘	0	1	2	2	3	3	10	4	0	2	0	1
手足口病	2	2	14	5	10	4	2	1	0	0	1	1
伝染性紅斑	0	0	0	0	0	1	0	1	0	0	1	0
突発性発しん	1	9	12	5	0	0	0	0	0	0	0	0
百日咳	0	0	0	0	0	1	0	0	0	0	0	0
ヘルパンギーナ	2	20	86	62	22	22	12	14	4	3	0	2
流行性耳下腺炎	0	0	0	0	2	4	2	1	0	1	1	0

小児科	～19歳	～29歳	～39歳	～49歳	～59歳	～69歳	～79歳	80歳～	合計
RSウイルス感染症	0	0	0	0	0	0	0	0	4
咽頭結膜熱	0	0	0	0	0	0	0	0	20
A群溶血性レンサ球菌咽頭炎	1	3	0	0	0	0	0	0	40
感染性胃腸炎	8	59	0	0	0	0	0	0	239
水痘	0	0	0	0	0	0	0	0	28
手足口病	0	0	0	0	0	0	0	0	42
伝染性紅斑	0	0	0	0	0	0	0	0	3
突発性発しん	0	0	0	0	0	0	0	0	27
百日咳	0	0	0	0	0	0	0	0	1
ヘルパンギーナ	0	0	0	0	0	0	0	0	249
流行性耳下腺炎	0	0	0	0	0	0	0	0	11

眼科	～5ヶ月	～11ヶ月	1歳	2歳	3歳	4歳	5歳	6歳	7歳	8歳	9歳	～14歳
急性出血性結膜炎	0	0	0	0	0	0	0	0	0	0	0	0
流行性角結膜炎	0	0	1	1	0	0	0	0	0	0	0	1

眼科	～19歳	～29歳	～39歳	～49歳	～59歳	～69歳	～79歳	80歳～	合計
急性出血性結膜炎	0	0	0	0	0	0	0	0	0
流行性角結膜炎	0	1	1	2	0	3	1	0	11