

茨城県感染症流行情報

2013年第50週
(12月09日～12月15日)

- ・ この情報は、速報性を重視してありますので、今後、数値に若干の変更が生じる場合があります。
- ・ 全国の感染症発生動向情報につきましては、国立感染症研究所感染症情報センターのホームページ
(<http://idsc.nih.go.jp/index-j.html>) をご覧下さい。

平成25年(2013)年12月19日発行

<編集・発行>

茨城県保健福祉部保健予防課
健康危機管理対策室

電話：029-301-3219

FAX：029-301-6341

全数把握対象疾患 報告数 2013年第50週

分類	対象疾患	茨城県(診断日)					全国(診断日)			
		46週	47週	48週	49週	50週	年累計	50週	年累計	
1類	エボラ出血熱									
	クリミア・コンゴ出血熱									
	痘そう									
	南米出血熱									
	ペスト									
	マールブルグ病									
	ラッサ熱									
2類	急性灰白髄炎								1	
	結核	12	15	7	15	5	480	331	25418	
	ジフテリア									
	重症急性呼吸器症候群									
	鳥インフルエンザ(H5N1)									
3類	コレラ								4	
	細菌性赤痢						3	4	140	
	腸管出血性大腸菌感染症	1	3	1	1		47	134	3973	
	腸チフス								65	
	パラチフス							1	48	
4類	E型肝炎	1					4	1	113	
	ウエストナイル熱									
	A型肝炎						1	4	123	
	エキノコックス症								17	
	黄熱									
	オウム病						2		8	
	オムスク出血熱									
	回帰熱								1	
	キャサヌル森林病									
	Q熱								5	
	狂犬病									
	コクシジオイデス症								4	
	サル痘									
	重症熱性血小板減少症候群								3	48
	腎症候性出血熱									
	西部ウマ脳炎									
	ダニ媒介脳炎									
	炭疽									
	チクングニア熱							1		13
	つつが虫病			1			1	4	22	309
	デング熱							5	5	240
	東部ウマ脳炎									
	鳥インフルエンザ(H5N1除く)									
	ニパウイルス感染症									
	日本紅斑熱									173
	日本脳炎									8
	ハンタウイルス肺症候群									
	Bウイルス病									
	鼻疽									
	ブルセラ症									2
	ベネズエラウマ脳炎									
	ヘンドラウイルス感染症									
	発しんチフス									
ボツリヌス症										
マラリア							3	1	47	
野兔病										
ライム病									19	
リッサウイルス感染症										
リフトバレー熱										
類鼻疽									4	
レジオネラ症	1	1					34	14	1084	
レプトスピラ症									28	
ロッキー山紅斑熱										

全数把握対象疾患 報告数 2013年第50週

分類	対象疾患	茨城県(診断日)					全国(診断日)		
		46週	47週	48週	49週	50週	年累計	50週	年累計
5類 (全数)	アメーバ赤痢			1			12	13	1001
	ウイルス性肝炎(E型・A型肝炎を除く)						2	2	276
	急性脳炎				1		33	3	344
	クリプトスポリジウム症							1	19
	クロイツフェルト・ヤコブ病						5	5	201
	劇症型溶血性レンサ球菌感染症			1			6	2	195
	後天性免疫不全症候群	1		1		1	22	23	1463
	ジアルジア症								79
	侵襲性インフルエンザ菌感染症						4	1	99
	侵襲性髄膜炎菌感染症							2	20
	侵襲性肺炎球菌感染症		1			1	19	19	893
	先天性風しん症候群								29
	梅毒				5	1	24	14	1171
	破傷風						5		123
	バンコマイシン耐性黄色ブドウ球菌感染症								
	バンコマイシン耐性腸球菌感染症						1	1	52
	風しん		1			1	123	15	14323
麻しん							2	219	
髄膜炎菌性髄膜炎								2	
指定感染症	鳥インフルエンザ(H7N9)								

<50週の保健所別報告数>

	疾患名	結核	つつが虫病	後天性免疫不全症候群	侵襲性肺炎球菌感染症
保健所名	水戸	2			
	ひたちなか				
	常陸大宮				
	日立				
	鉾田				
	潮来	1		1	
	龍ヶ崎				1
	土浦				
	つくば	2			
	筑西		1		
	常総				
古河					
合 計		5	1	1	1

	疾患名	梅毒	風しん
保健所名	水戸		
	ひたちなか		1
	常陸大宮		
	日立		
	鉾田		
	潮来	1	
	龍ヶ崎		
	土浦		
	つくば		
	筑西		
	常総		
古河			
合 計		1	1

週報告 定点把握対象疾患 報告数 2013年第50週

定点種別	対象疾患	茨城県						全国(速報)	
		46週	47週	48週	49週	50週		50週	
		報告数	報告数	報告数	報告数	報告数	定点当	報告数	定点当
インフルエンザ	インフルエンザ	19	41	85	65	67	0.56	4065	0.82
小児科	RSウイルス感染症	67	67	73	66	59	0.79	4385	1.39
	咽頭結膜熱	15	18	24	21	42	0.56	2300	0.73
	A群溶血性レンサ球菌咽頭炎	80	93	117	131	118	1.57	7125	2.26
	感染性胃腸炎	381	505	843	961	1307	17.43	50257	15.94
	水痘	50	63	83	78	102	1.36	5843	1.85
	手足口病	22	12	14	13	7	0.09	1308	0.41
	伝染性紅斑	1	0	0	0	1	0.01	277	0.09
	突発性発しん	29	27	23	28	13	0.17	1584	0.50
	百日咳	1	0	1	0	1	0.01	26	0.01
	ヘルパンギーナ	6	2	3	3	4	0.05	117	0.04
	流行性耳下腺炎	4	2	4	5	6	0.08	830	0.26
眼科	急性出血性結膜炎	1	1	0	0	0	0.00	12	0.02
	流行性角結膜炎	10	14	18	14	10	0.59	460	0.67
基幹	細菌性髄膜炎	0	0	0	0	0	0.00	11	0.02
	無菌性髄膜炎	1	0	0	0	0	0.00	12	0.03
	マイコプラズマ肺炎	4	8	3	3	2	0.15	185	0.39
	クラミジア肺炎(オウム病を除く)	0	0	0	0	0	0.00	11	0.02
	感染性胃腸炎(ロタウイルス)	0	0	0	0	0	0.00	19	0.04

県内の定点医療機関数

定点種別	インフルエンザ	120
	小児科	75
	眼科	17
	性感染症(月報告)	22
	基幹	13

<定点把握対象疾患のコメント>

・感染性胃腸炎が5週連続で増加しています。

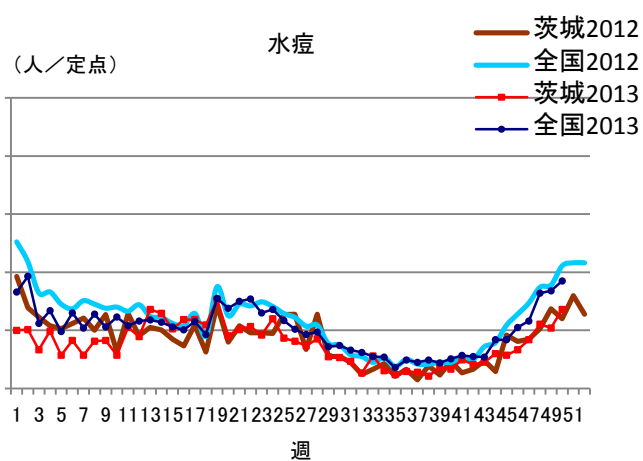
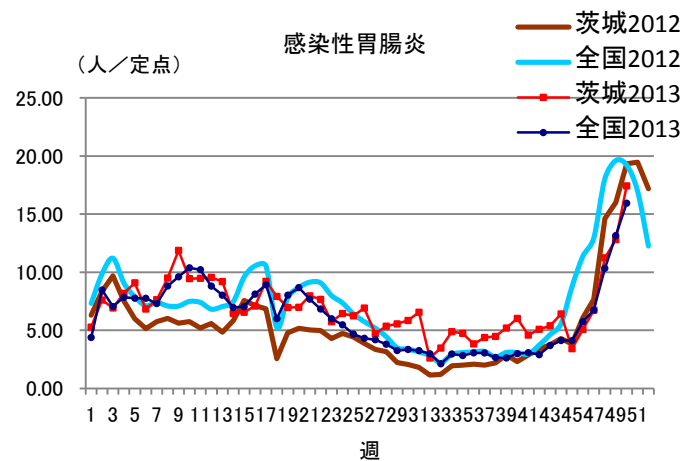
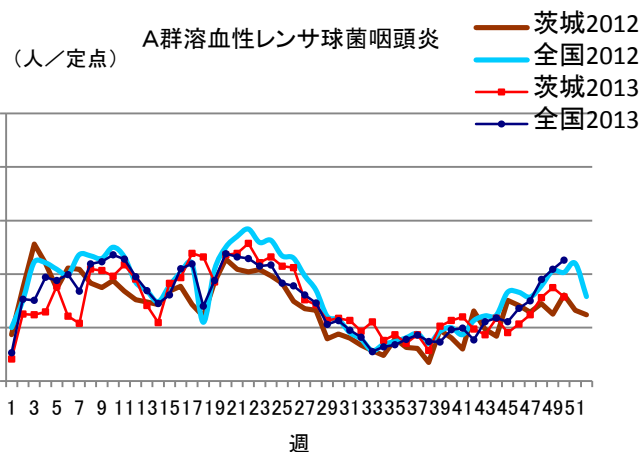
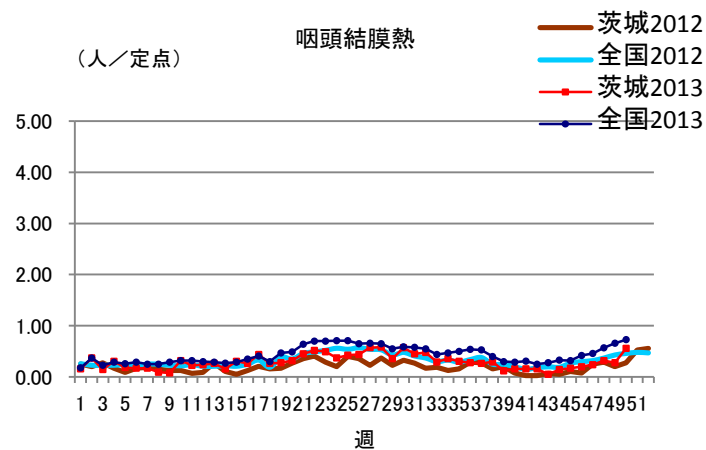
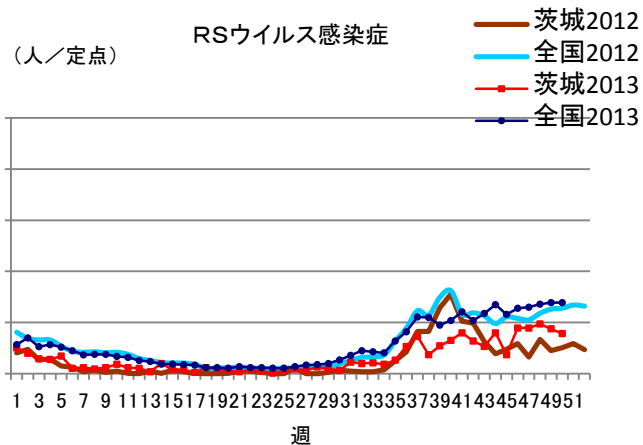
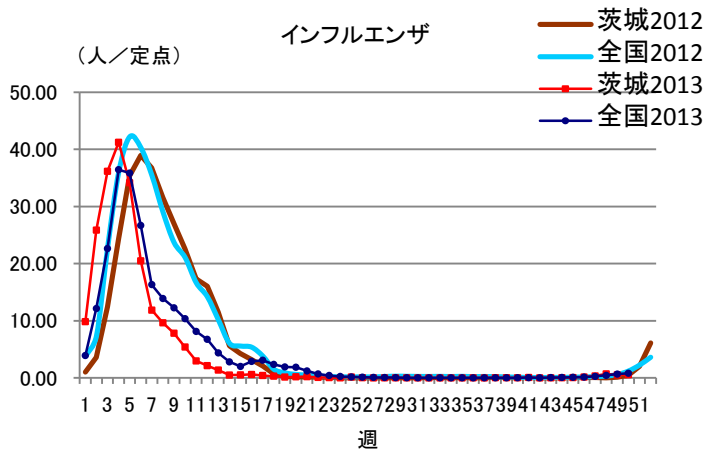
定点把握対象疾患報告数【保健所別】2013年第50週

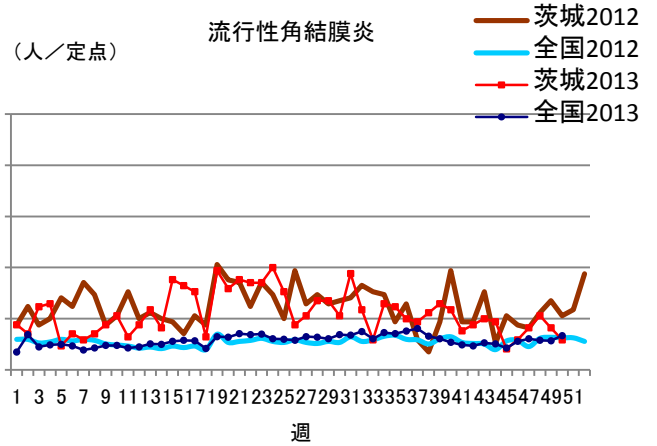
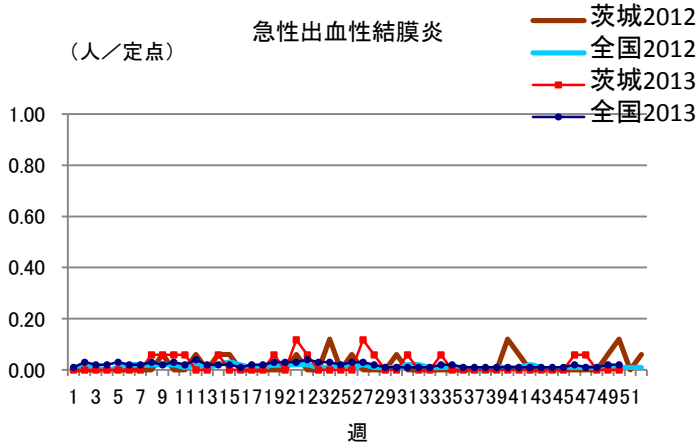
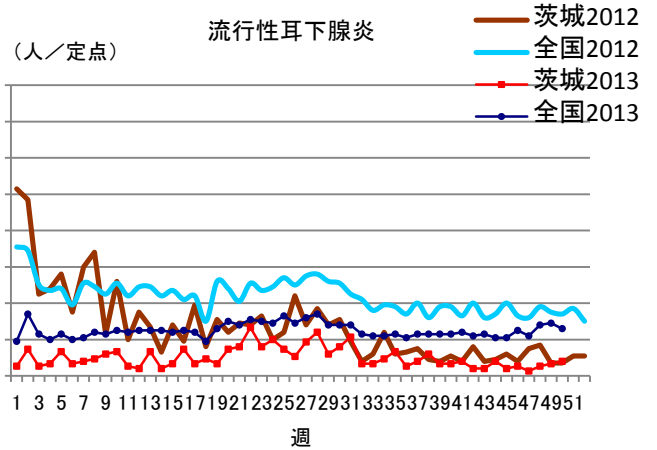
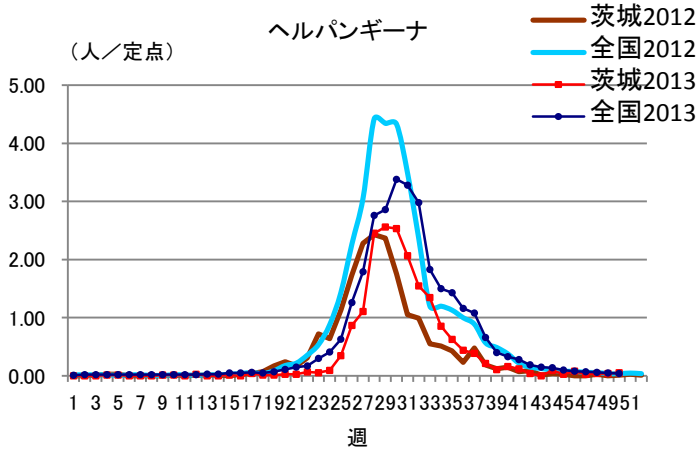
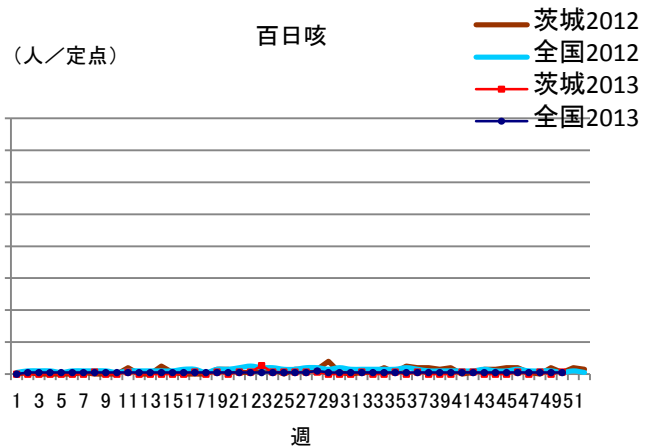
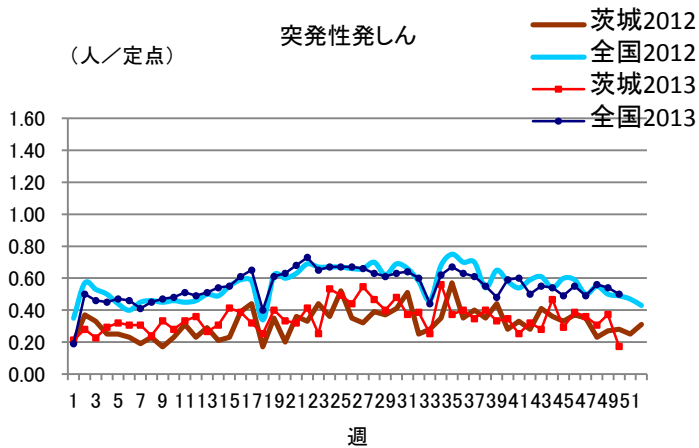
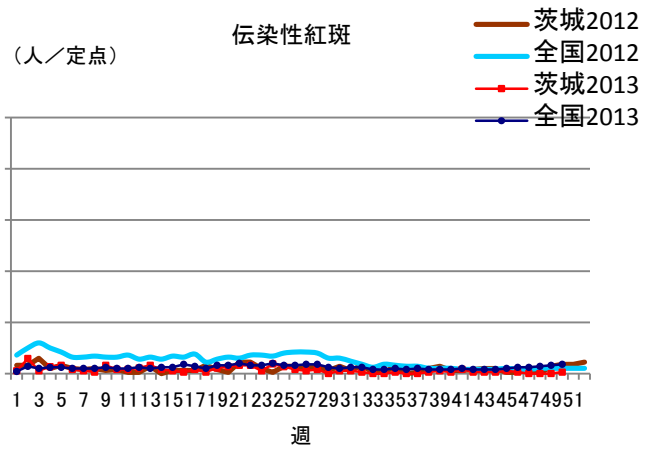
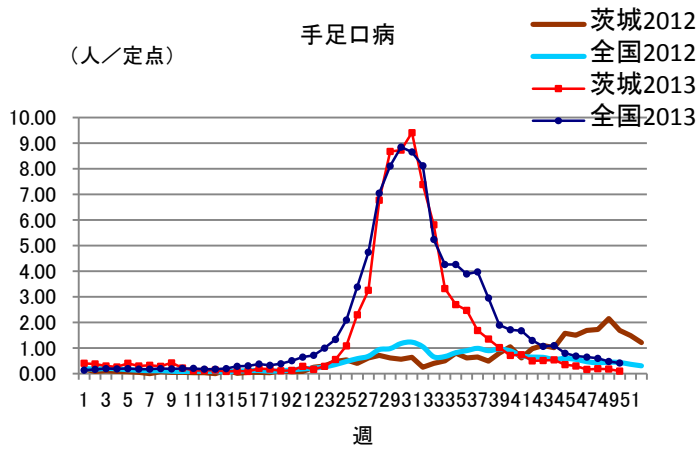
疾 病/保健所	水戸	ひたち なか	常陸 大宮	日立	鉾田	潮来	竜ヶ崎	土浦	つくば	筑西	常総	古河	計
インフルエンザ	9	6	2	11	1	0	5	12	6	0	5	10	67
RSウイルス	3	3	1	4	0	6	6	8	16	5	3	4	59
咽頭結膜熱	4	0	1	0	0	0	15	10	4	3	0	5	42
A群溶血性レン サ球菌咽頭炎	2	1	9	13	1	18	10	5	16	17	13	13	118
感染性胃腸炎	110	108	57	46	28	48	341	116	185	74	96	98	1307
水痘	6	8	1	12	0	27	16	6	4	7	4	11	102
手足口病	0	0	0	0	0	3	0	0	0	3	0	1	7
伝染性紅斑	0	0	0	1	0	0	0	0	0	0	0	0	1
突発性発しん	3	1	0	2	1	1	1	0	3	0	1	0	13
百日咳	0	0	0	0	0	0	1	0	0	0	0	0	1
ヘルパンギーナ	0	0	0	0	0	0	3	0	0	1	0	0	4
流行性耳下腺炎	1	0	0	1	0	2	1	0	0	1	0	0	6
急性出血性結膜炎	0	0	0	0	0	0	0	0	0	0	0	0	0
流行性角結膜炎	5	1	1	0	0	0	1	0	1	0	0	1	10
細菌性髄膜炎 (真菌性を含む)	0	0	0	0	0	0	0	0	0	0	0	0	0
無菌性髄膜炎	0	0	0	0	0	0	0	0	0	0	0	0	0
マイコプラズマ肺炎	0	0	0	1	0	0	0	0	1	0	0	0	2
クラミジア肺炎 (オウム病は除 く)	0	0	0	0	0	0	0	0	0	0	0	0	0
感染性胃腸炎 (ロタウイルス)	0	0	0	0	0	0	0	0	0	0	0	0	0

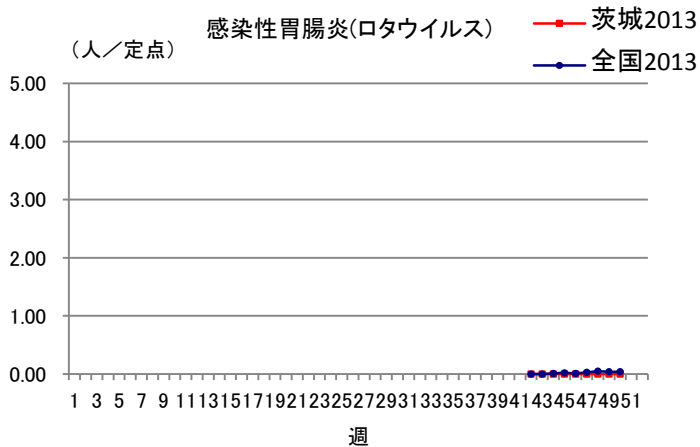
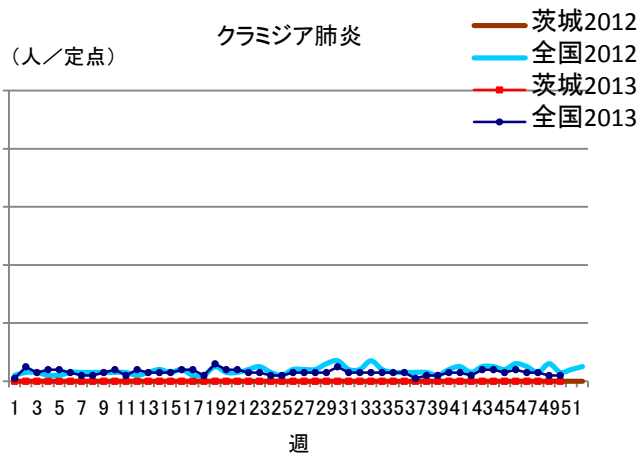
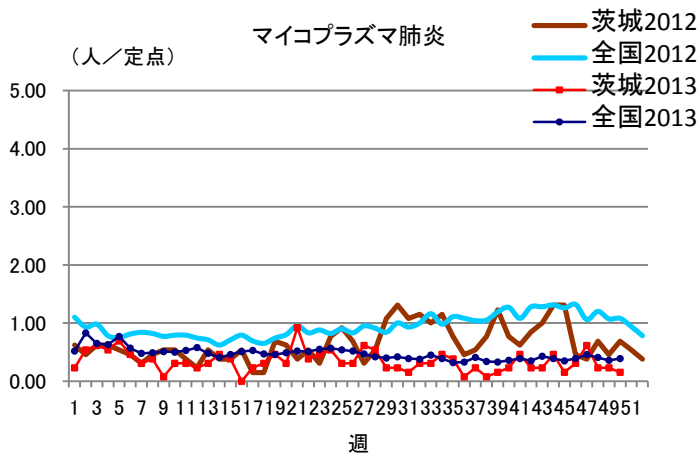
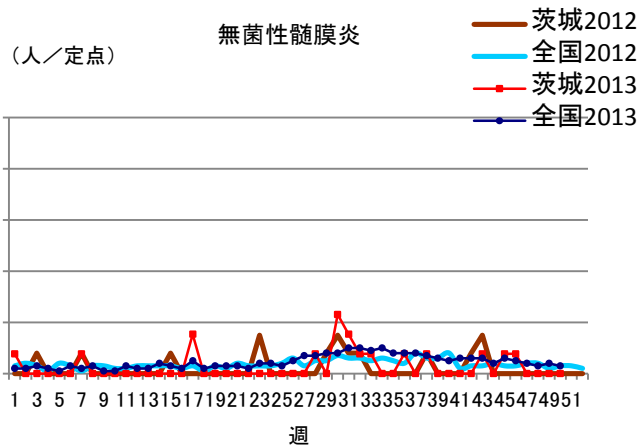
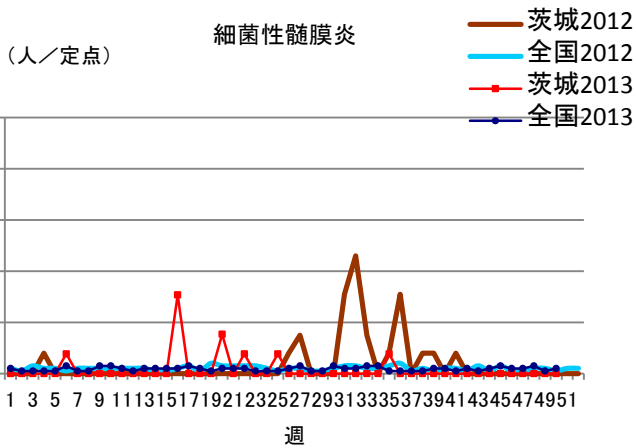
保健所管内別定点医療機関数

保健所名	定点種別				
	インフルエンザ	小児科	眼科	性感染症	基幹
水戸	17	11	3	4	2
ひたちなか	8	5	1	1	1
常陸大宮	8	5	1	1	0
日立	11	7	2	2	2
鉾田	5	3	0	1	1
潮来	8	5	1	1	1
龍ヶ崎	14	9	3	3	2
土浦	13	8	2	3	1
つくば	10	6	1	2	1
筑西	10	6	1	2	1
常総	8	5	1	1	0
古河	8	5	1	1	1
計	120	75	17	22	13

定点把握対象疾患報告数【週別発生状況】2013年第50週







茨城県感染症発生動向

インフルエンザ

保健所	水戸	ひたちなか	常陸大宮	日立	鉾田	潮来	龍ヶ崎	土浦	つくば	筑西	常総	古河
インフルエンザ	9	6	2	11	1	0	5	12	6	0	5	10

年齢階級	～5ヶ月	～11ヶ月	1歳	2歳	3歳	4歳	5歳	6歳	7歳	8歳	9歳	～14歳
インフルエンザ	0	0	4	1	3	2	4	6	1	6	2	12

年齢階級	～19歳	～29歳	～39歳	～49歳	～59歳	～69歳	～79歳	80歳～	合計
インフルエンザ	0	7	6	6	5	2	0	0	67

小児科	～5ヶ月	～11ヶ月	1歳	2歳	3歳	4歳	5歳	6歳	7歳	8歳	9歳	～14歳
RSウイルス感染症	14	11	15	11	6	0	0	1	0	1	0	0
咽頭結膜熱	0	2	9	5	11	9	3	2	1	0	0	0
A群溶血性レンサ球菌咽頭炎	0	0	3	1	9	9	19	21	15	8	10	19
感染性胃腸炎	15	66	150	128	112	109	95	90	45	46	35	106
水痘	2	3	14	10	21	10	10	10	8	5	1	6
手足口病	1	0	0	2	1	1	0	1	0	1	0	0
伝染性紅斑	0	0	0	0	0	0	0	1	0	0	0	0
突発性発しん	1	8	4	0	0	0	0	0	0	0	0	0
百日咳	1	0	0	0	0	0	0	0	0	0	0	0
ヘルパンギーナ	0	0	1	0	0	2	0	0	0	0	0	1
流行性耳下腺炎	0	0	0	0	0	0	0	0	1	2	0	3

小児科	～19歳	～29歳	～39歳	～49歳	～59歳	～69歳	～79歳	80歳～	合計
RSウイルス感染症	0	0	0	0	0	0	0	0	59
咽頭結膜熱	0	0	0	0	0	0	0	0	42
A群溶血性レンサ球菌咽頭炎	0	4	0	0	0	0	0	0	118
感染性胃腸炎	31	279	0	0	0	0	0	0	1307
水痘	0	2	0	0	0	0	0	0	102
手足口病	0	0	0	0	0	0	0	0	7
伝染性紅斑	0	0	0	0	0	0	0	0	1
突発性発しん	0	0	0	0	0	0	0	0	13
百日咳	0	0	0	0	0	0	0	0	1
ヘルパンギーナ	0	0	0	0	0	0	0	0	4
流行性耳下腺炎	0	0	0	0	0	0	0	0	6

眼科	～5ヶ月	～11ヶ月	1歳	2歳	3歳	4歳	5歳	6歳	7歳	8歳	9歳	～14歳
急性出血性結膜炎	0	0	0	0	0	0	0	0	0	0	0	0
流行性角結膜炎	0	0	1	0	0	1	0	0	0	0	0	1

眼科	～19歳	～29歳	～39歳	～49歳	～59歳	～69歳	～79歳	80歳～	合計
急性出血性結膜炎	0	0	0	0	0	0	0	0	0
流行性角結膜炎	0	2	3	1	0	1	0	0	10