

茨城県感染症流行情報

2012年第52週
(12月24日～12月30日)

- ・ この情報は、速報性を重視してありますので、今後、数値に若干の変更が生じる場合があります。
- ・ 全国の感染症発生動向情報につきましては、国立感染症研究所感染症情報センターのホームページ
(<http://idsc.nih.go.jp/index-j.html>) をご覧下さい。

平成25(2013)年01月11日発行

※1月9日発行版のデータに一部修正がありました

<編集・発行>

茨城県保健福祉部保健予防課

健康危機管理対策室

電話：029-301-3219

FAX：029-301-6341

全数把握対象疾患 報告数 2012年第52週

分類	対象疾患	茨城県(診断日)						全国(診断日)	
		48週	49週	50週	51週	52週	年累計	52週	年累計
1類	エボラ出血熱								
	クリミア・コンゴ出血熱								
	痘そう								
	南米出血熱								
	ペスト								
	マールブルグ病								
	ラッサ熱								
2類	新型インフルエンザ(A/H1N1)								
	急性灰白髄炎								
	結核	7	13	4	6	12	614	413	28763
	ジフテリア								
	重症急性呼吸器症候群								
鳥インフルエンザ(H5N1)									
3類	コレラ								3
	細菌性赤痢						5	1	213
	腸管出血性大腸菌感染症	1	1			1	46	14	3746
	腸チフス								35
	パラチフス							2	23
4類	E型肝炎						2		116
	ウエストナイル熱								
	A型肝炎						2		158
	エキノкокクス症								15
	黄熱								
	オウム病								6
	オムスク出血熱								
	回帰熱								1
	キャサヌル森林病								
	Q熱								1
	狂犬病								
	コクシジオイデス症								2
	サル痘								
	腎症候性出血熱								
	西部ウマ脳炎								
	ダニ媒介脳炎								
	炭疽								
	チクングニア熱								9
	つつが虫病		1				7	14	428
	デング熱						3	2	220
	東部ウマ脳炎								
	鳥インフルエンザ(H5N1除く)								
	ニパウイルス感染症								
	日本紅斑熱								170
	日本脳炎								2
	ハンタウイルス肺症候群								
	Bウイルス病								
	鼻疽								
	ブルセラ症								
	ベネズエラウマ脳炎								
	ヘンドラウイルス感染症								
	発しんチフス								
	ボツリヌス症								3
マラリア								73	
野兔病									
ライム病								11	
リッサウイルス感染症									
リフトバレー熱									
類鼻疽									
レジオネラ症						2	20	9	892
レプトスピラ症									30
ロッキー山紅斑熱									

全数把握対象疾患 報告数 2012年第52週

分類	対象疾患	茨城県(診断日)					全国(診断日)		
		48週	49週	50週	51週	52週	年累計	52週	年累計
5類 (全数)	アメーバ赤痢		1				14	18	925
	ウイルス性肝炎(E型・A型肝炎を除く)						3	4	233
	急性脳炎	1					22	2	349
	クリプトスポリジウム症								6
	クロイツフェルト・ヤコブ病			1			5	3	181
	劇症型溶血性レンサ球菌感染症	1					4	1	242
	後天性免疫不全症候群					1	25	17	1406
	ジアルジア症						2	1	71
	髄膜炎菌性髄膜炎							2	15
	先天性風しん症候群								5
	梅毒						26	23	883
	破傷風						5	2	116
	バンコマイシン耐性黄色ブドウ球菌感染症								
	バンコマイシン耐性腸球菌感染症							1	91
	風しん					1	19	46	2353
麻しん							2	293	

<52週の保健所別報告数>

	疾患名	結核	腸管出血性大腸菌感染症	レジオネラ症	後天性免疫不全症候群	風しん
保健所名	水戸	3		1		
	ひたちなか	1			1	
	常陸大宮					
	日立					
	鉾田	2				
	潮来	1				
	龍ヶ崎	1				1
	土浦	2		1		
	つくば					
	筑西					
	常総	1	1			
	古河	1				
合計	12	1	2	1	1	

週報告 定点把握対象疾患 報告数 2012年第52週

定点種別	対象疾患	茨城県						全国(速報)		
		48週	49週	50週	51週	52週		52週		
		報告数	報告数	報告数	報告数	報告数	定点当	報告数	定点当	
インフルエンザ	インフルエンザ	3	15	54	245	727	6.06	16396	3.34	
小児科	RSウイルス感染症	50	34	38	44	35	0.47	3812	1.22	
	咽頭結膜熱	22	15	21	40	42	0.56	1352	0.43	
	A群溶血性レンサ球菌咽頭炎	109	94	121	99	93	1.24	4778	1.52	
	感染性胃腸炎	1096	1200	1450	1460	1277	17.03	35718	11.39	
	水痘	77	103	90	120	96	1.28	6281	2.00	
	手足口病	129	161	126	111	91	1.21	1004	0.32	
	伝染性紅斑	0	5	7	7	8	0.11	163	0.05	
	突発性発しん	17	20	21	19	23	0.31	1313	0.42	
	百日咳	0	3	1	3	2	0.03	40	0.01	
	ヘルパンギーナ	2	0	1	2	1	0.01	133	0.04	
	流行性耳下腺炎	13	5	5	8	8	0.11	877	0.28	
	眼科	急性出血性結膜炎	0	1	2	0	1	0.06	8	0.01
		流行性角結膜炎	19	23	18	20	32	1.88	371	0.55
基幹	細菌性髄膜炎	0	0	0	0	0	-	11	0.02	
	無菌性髄膜炎	0	0	0	0	0	-	14	0.03	
	マイコプラズマ肺炎	9	6	9	7	5	0.38	414	0.89	
	クラミジア肺炎(オウム病を除く)	0	0	0	0	0	-	19	0.04	

県内の定点医療機関数

定点種別	インフルエンザ	120
	小児科	75
	眼科	17
	性感染症(月報告)	22
	基幹	13

<定点把握対象疾患のコメント>

インフルエンザの報告数が増加しています。

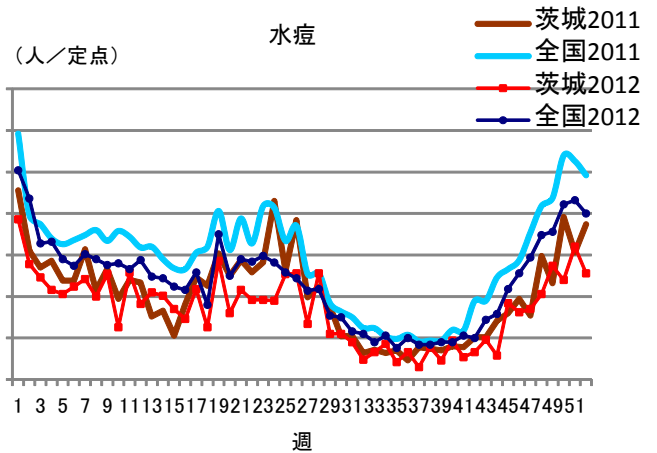
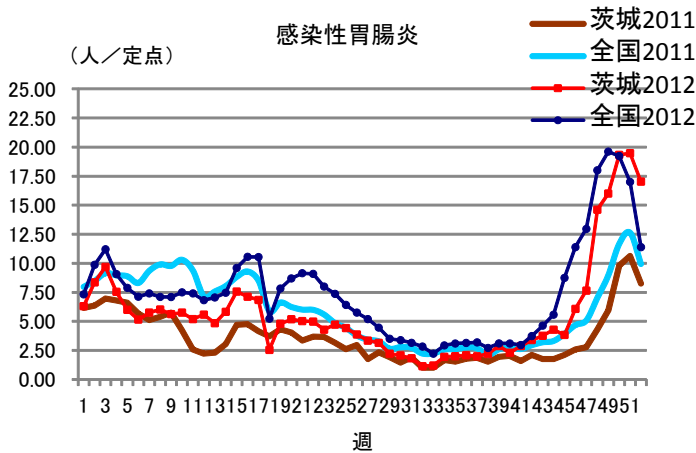
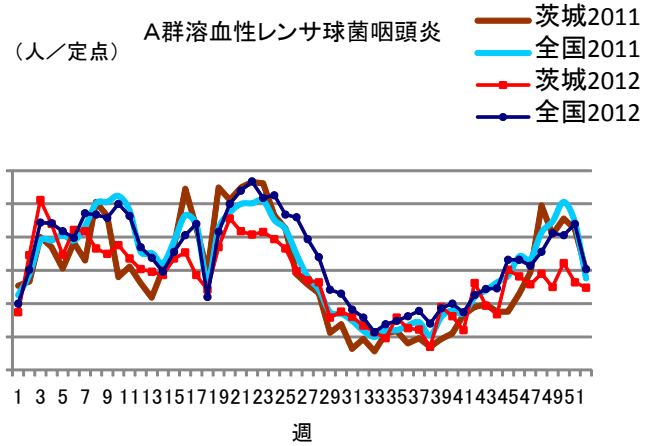
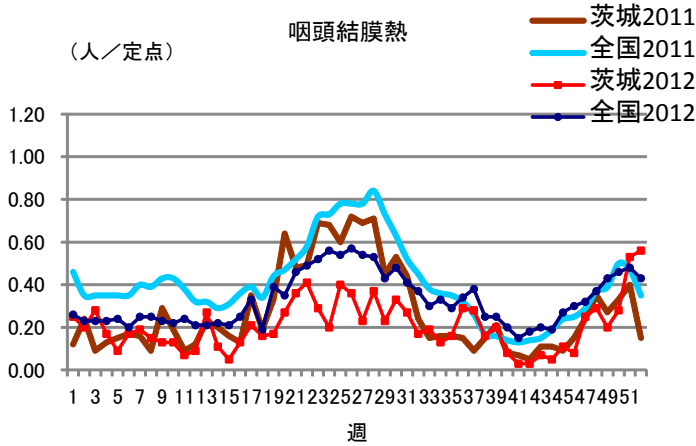
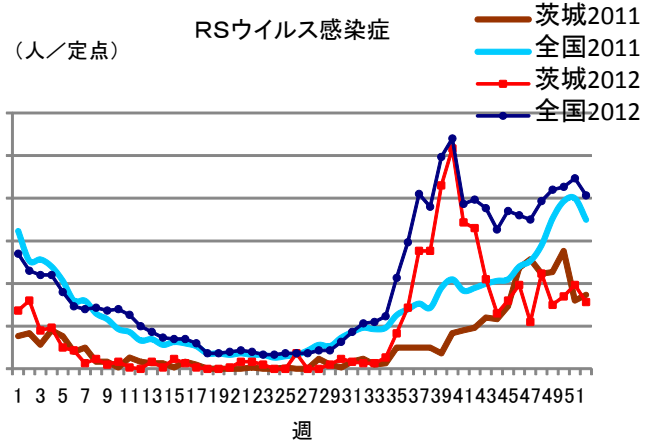
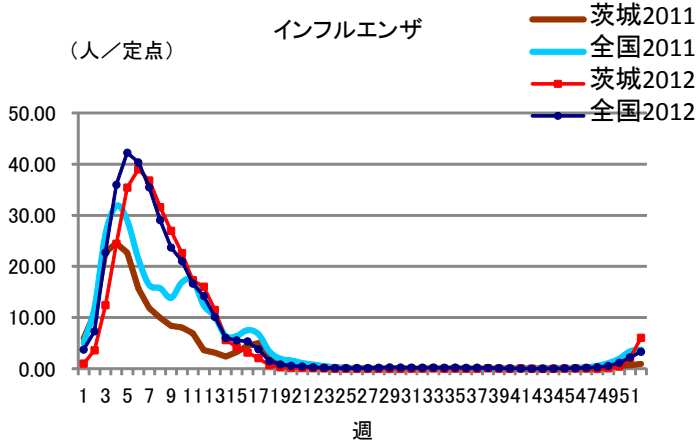
定点把握対象疾患報告数【保健所別】2012年第52週

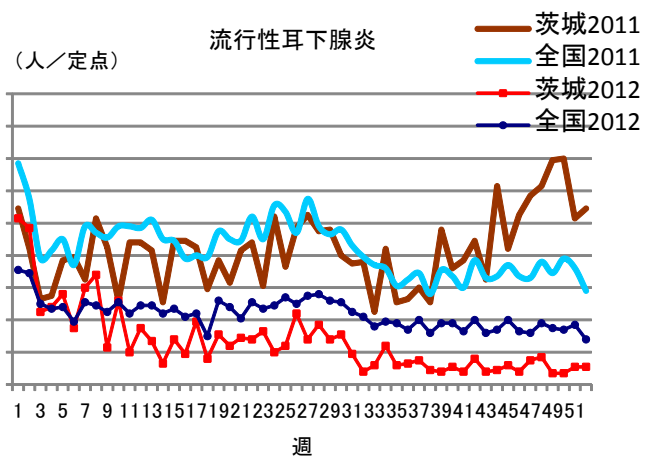
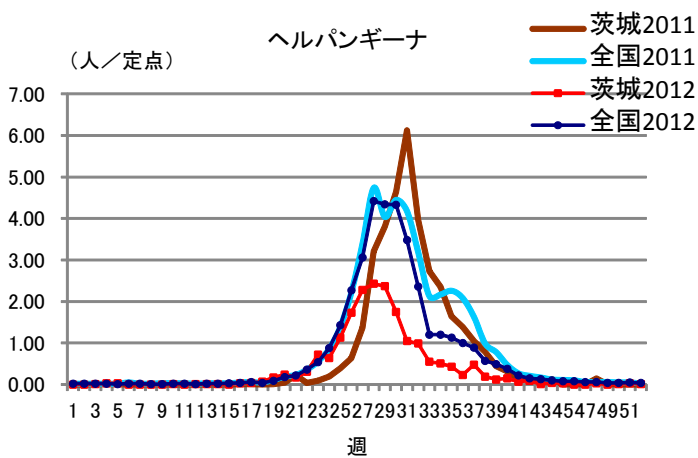
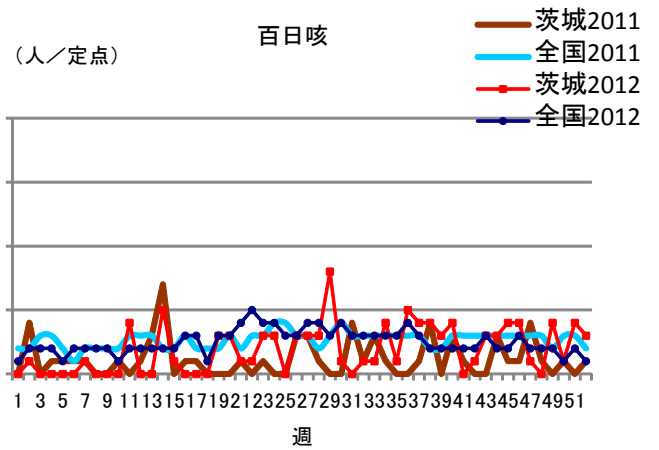
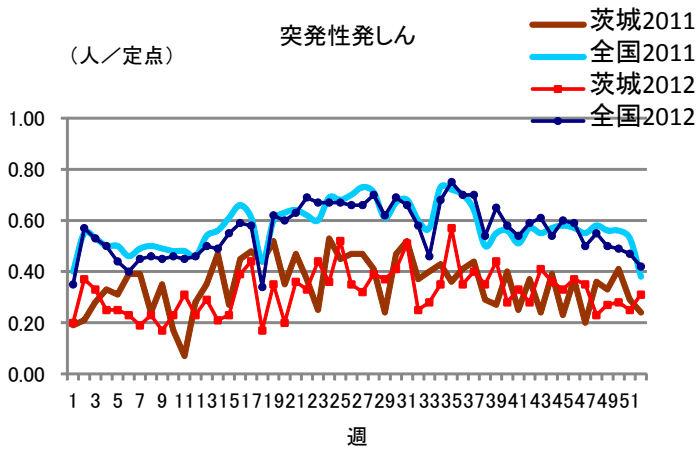
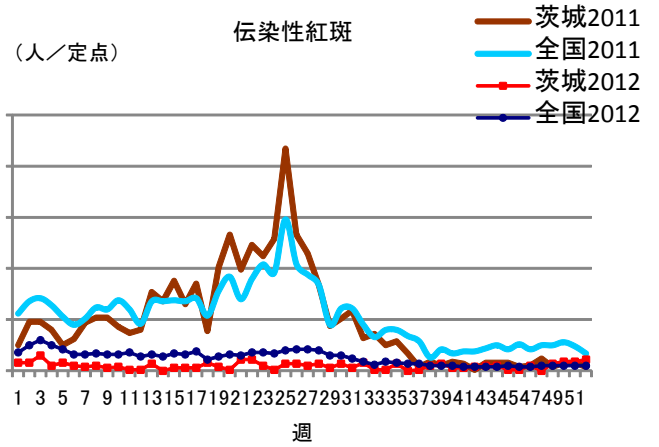
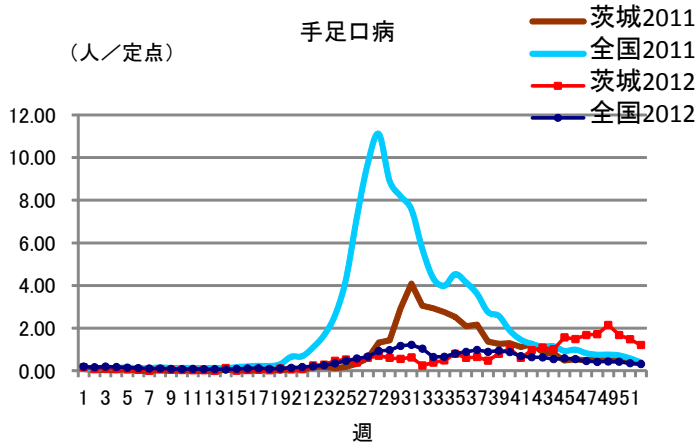
疾 病/保健所	水戸	ひたち なか	常陸 大宮	日立	鉾田	潮来	竜ヶ崎	土浦	つくば	筑西	常総	古河	計
インフルエンザ	50	63	90	47	22	31	197	65	49	48	19	46	727
RSウイルス	4	9	1	0	0	1	3	10	4	0	1	2	35
咽頭結膜熱	5	4	4	2	0	2	7	2	6	0	7	3	42
A群溶血性レン サ球菌咽頭炎	2	3	8	6	6	12	13	3	13	11	4	12	93
感染性胃腸炎	51	85	122	11	15	41	453	160	36	77	141	85	1277
水痘	8	5	12	7	2	14	14	4	11	6	3	10	96
手足口病	8	12	8	1	2	2	21	8	14	5	7	3	91
伝染性紅斑	0	6	0	0	0	0	1	0	0	0	0	1	8
突発性発しん	2	2	0	3	0	2	5	3	1	4	0	1	23
百日咳	0	0	0	0	0	0	0	0	0	0	2	0	2
ヘルパンギーナ	0	0	0	0	0	0	0	1	0	0	0	0	1
流行性耳下腺炎	3	0	0	0	0	0	3	1	0	0	1	0	8
急性出血性結膜炎	0	0	0	1	0	0	0	0	0	0	0	0	1
流行性角結膜炎	8	10	4	0	0	0	6	1	0	2	0	1	32
細菌性髄膜炎 (真菌性を含む)	0	0	0	0	0	0	0	0	0	0	0	0	0
無菌性髄膜炎	0	0	0	0	0	0	0	0	0	0	0	0	0
マイコプラズマ肺炎	0	1	0	4	0	0	0	0	0	0	0	0	5
クラミジア肺炎 (オウム病は除 く)	0	0	0	0	0	0	0	0	0	0	0	0	0

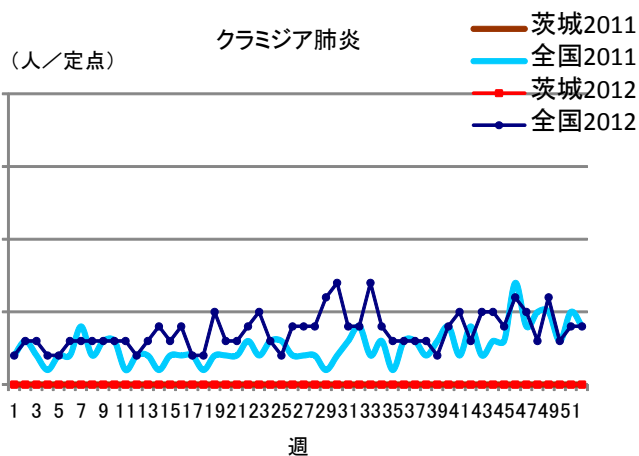
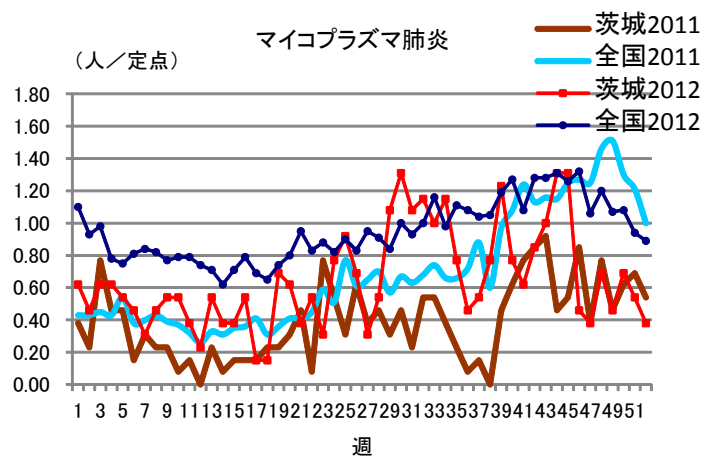
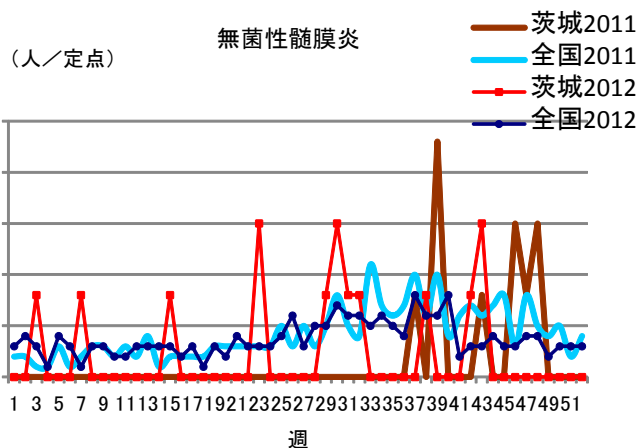
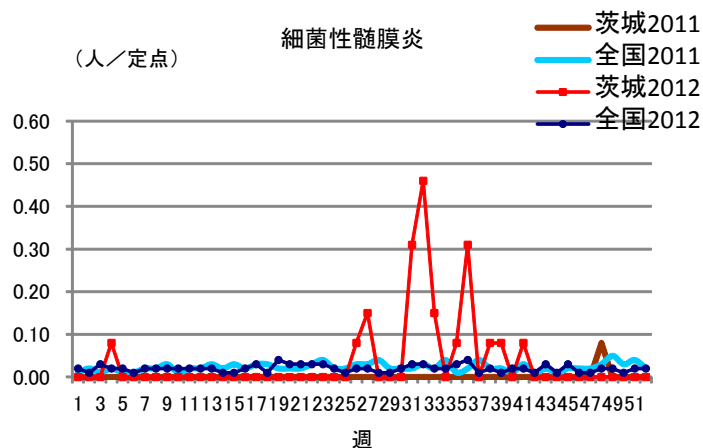
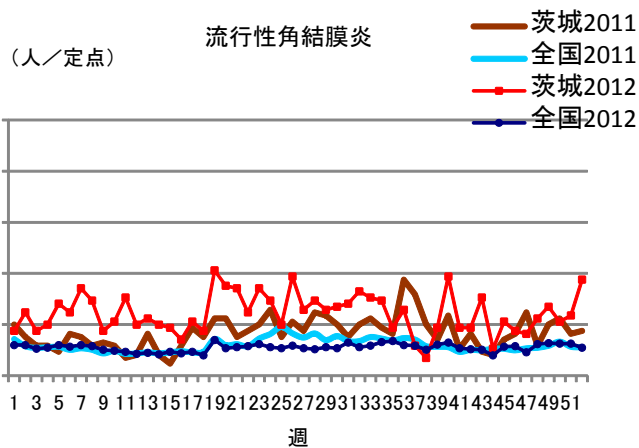
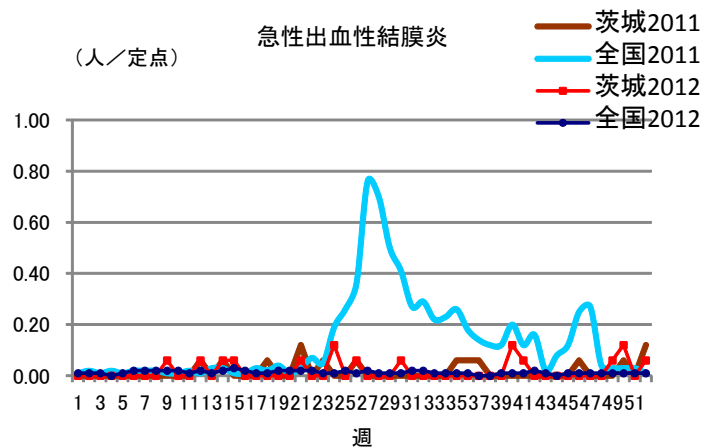
保健所管内別定点医療機関数

保健所名	定点種別				
	インフルエンザ	小児科	眼科	性感染症	基幹
水戸	17	11	3	4	2
ひたちなか	8	5	1	1	1
常陸大宮	8	5	1	1	0
日立	11	7	2	2	2
鉾田	5	3	0	1	1
潮来	8	5	1	1	1
龍ヶ崎	14	9	3	3	2
土浦	13	8	2	3	1
つくば	10	6	1	2	1
筑西	10	6	1	2	1
常総	8	5	1	1	0
古河	8	5	1	1	1
計	120	75	17	22	13

定点把握対象疾患報告数【週別発生状況】2012年第52週







茨城県感染症発生動向

インフルエンザ

保健所	水戸	ひたちなか	常陸大宮	日立	鉾田	潮来	龍ヶ崎	土浦	つくば	筑西	常総	古河
インフルエンザ	50	63	90	47	22	31	197	65	49	48	19	46

年齢階級	～5ヶ月	～11ヶ月	1歳	2歳	3歳	4歳	5歳	6歳	7歳	8歳	9歳	～14歳
インフルエンザ	2	8	15	23	14	20	25	16	25	19	12	94

年齢階級	～19歳	～29歳	～39歳	～49歳	～59歳	～69歳	～79歳	80歳～	合計
インフルエンザ	50	101	118	77	48	33	15	12	727

小児科	～5ヶ月	～11ヶ月	1歳	2歳	3歳	4歳	5歳	6歳	7歳	8歳	9歳	～14歳
RSウイルス感染症	14	4	10	3	3	1	0	0	0	0	0	0
咽頭結膜熱	0	2	8	6	4	7	4	4	1	2	1	1
A群溶血性レンサ球菌咽頭炎	0	0	2	4	6	7	23	14	2	6	4	14
感染性胃腸炎	3	43	112	109	72	89	59	62	49	46	39	120
水痘	1	7	13	14	14	17	13	6	5	2	1	2
手足口病	0	4	23	18	13	9	12	3	5	0	0	3
伝染性紅斑	0	0	0	0	0	2	2	0	0	2	0	1
突発性発しん	0	11	11	1	0	0	0	0	0	0	0	0
百日咳	0	0	0	0	0	1	1	0	0	0	0	0
ヘルパンギーナ	0	0	1	0	0	0	0	0	0	0	0	0
流行性耳下腺炎	0	0	0	2	0	0	2	1	2	0	0	1

小児科	～19歳	～29歳	～39歳	～49歳	～59歳	～69歳	～79歳	80歳～	合計
RSウイルス感染症	0	0	0	0	0	0	0	0	35
咽頭結膜熱	0	2	0	0	0	0	0	0	42
A群溶血性レンサ球菌咽頭炎	2	9	0	0	0	0	0	0	93
感染性胃腸炎	50	424	0	0	0	0	0	0	1277
水痘	0	1	0	0	0	0	0	0	96
手足口病	0	1	0	0	0	0	0	0	91
伝染性紅斑	0	1	0	0	0	0	0	0	8
突発性発しん	0	0	0	0	0	0	0	0	23
百日咳	0	0	0	0	0	0	0	0	2
ヘルパンギーナ	0	0	0	0	0	0	0	0	1
流行性耳下腺炎	0	0	0	0	0	0	0	0	8

眼科	～5ヶ月	～11ヶ月	1歳	2歳	3歳	4歳	5歳	6歳	7歳	8歳	9歳	～14歳
急性出血性結膜炎	0	0	0	0	0	0	0	0	0	0	0	0
流行性角結膜炎	0	1	0	1	3	0	0	1	0	0	0	0

眼科	～19歳	～29歳	～39歳	～49歳	～59歳	～69歳	～79歳	80歳～	合計
急性出血性結膜炎	0	1	0	0	0	0	0	0	1
流行性角結膜炎	0	3	6	4	3	7	3	0	32