

茨城県感染症流行情報 月報:2025年11月

2025年 12月15 日作成

本県と全国の報告数・1定点当たりの数

定点 種別	対象疾患	総数・ 性別	茨城県						全国(速報)	
			2025年				2025年		2025年	
			7月	8月	9月	10月	11月		11月	
			報告数	報告数	報告数	報告数	報告数	定点当	報告数	定点当
性 感 染 症 定 点	性器クラミジア感染症	総数	71	75	81	92	74	3.36	2296	2.34
		男	22	20	32	25	21	0.95	1140	1.16
		女	49	55	49	67	53	2.41	1156	1.18
	性器ヘルペスウイルス感染症	総数	25	30	41	27	26	1.18	905	0.92
		男	1	3	5	7	6	0.27	339	0.35
		女	24	27	36	20	20	0.91	566	0.58
	尖圭コンジローマ	総数	7	7	5	6	5	0.23	472	0.48
		男	3	2	3	5	2	0.09	320	0.33
		女	4	5	2	1	3	0.14	152	0.15
	淋菌感染症	総数	10	14	19	16	12	0.55	643	0.66
		男	4	6	11	7	8	0.36	488	0.50
		女	6	8	8	9	4	0.18	155	0.16
基 幹 定 点	メチシリン耐性 黄色ブドウ球菌感染症	総数	30	33	31	31	24	1.85	1233	2.57
		男	22	19	21	14	12	0.92	765	1.59
		女	8	14	10	17	12	0.92	468	0.98
	ペニシリン耐性 肺炎球菌感染症	総数	-	-	-	-	-	-	24	0.05
		男	-	-	-	-	-	-	13	0.03
		女	-	-	-	-	-	-	11	0.02
	薬剤耐性緑膿菌感染症	総数	-	-	-	-	-	-	9	0.02
		男	-	-	-	-	-	-	5	0.01
		女	-	-	-	-	-	-	4	0.01

・ この情報は、速報性を重視しておりますので、今後、数値に若干の変更が生じる場合があります。

・ 全国の感染症発生動向情報につきましては、国立健康危機管理研究機構 感染症情報提供サイト (<https://id-info.jihs.go.jp/surveillance/idwr/index.html>) をご覧ください。

茨城県感染症情報センター

Ibaraki Infectious Disease Surveillance Center



茨城県衛生研究所【編集・発行】

電話: 029-241-6652

FAX: 029-243-9550

性感染症定点(保健所別)2025-11月

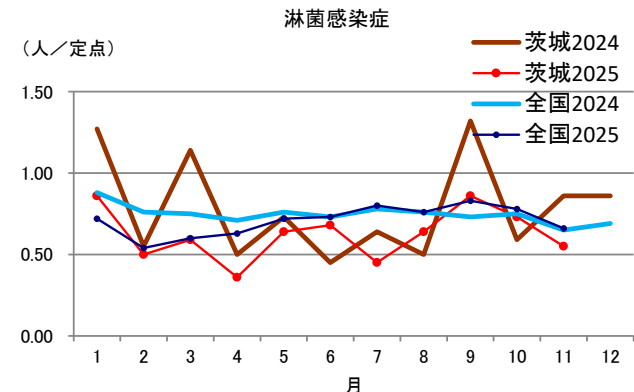
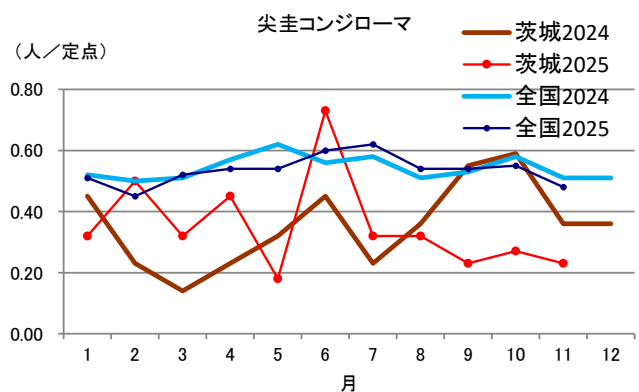
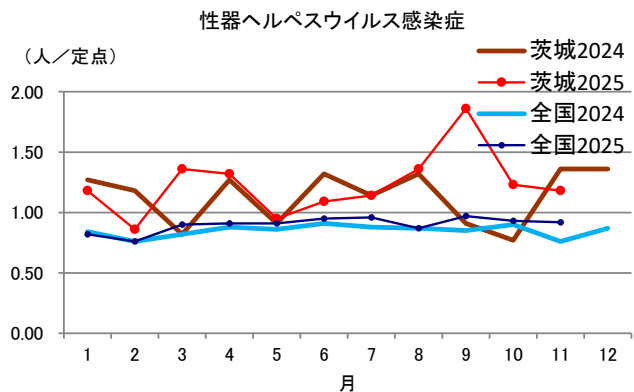
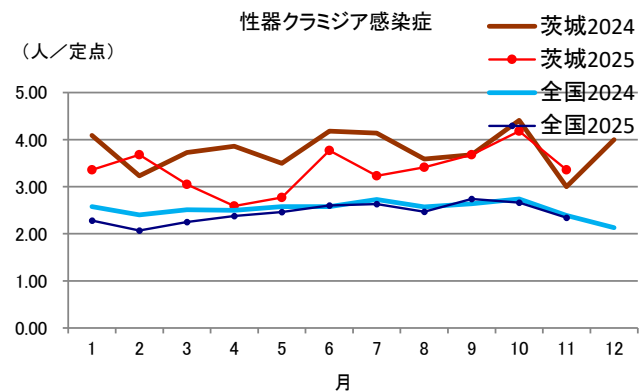
総数	保健所	中央	ひたちなか	日立	潮来	竜ヶ崎	土浦	つくば	筑西	古河	水戸市	計
性器クラミジア感染症	報告数	1	12	-	7	-	16	15	5	3	15	74
	定点当たり	1	6	-	3.5	-	5.33	7.5	1.67	3	5	3.36
性器ヘルペスウイルス感染症	報告数	-	1	2	1	-	2	10	8	1	1	26
	定点当たり	-	0.5	1	0.5	-	0.67	5	2.67	1	0.33	1.18
尖圭コンジローマ	報告数	-	-	-	1	1	-	1	2	-	-	5
	定点当たり	-	-	-	0.5	0.33	-	0.5	0.67	-	-	0.23
淋菌感染症	報告数	-	-	-	-	-	1	7	2	1	1	12
	定点当たり	-	-	-	-	-	0.33	3.5	0.67	1	0.33	0.55

男性	保健所	中央	ひたちなか	日立	潮来	竜ヶ崎	土浦	つくば	筑西	古河	水戸市	計
性器クラミジア感染症	報告数	-	4	-	-	-	2	11	4	-	-	21
	定点当たり	-	2	-	-	-	0.67	5.5	1.33	-	-	0.95
性器ヘルペスウイルス感染症	報告数	-	-	-	-	-	-	3	3	-	-	6
	定点当たり	-	-	-	-	-	-	1.5	1	-	-	0.27
尖圭コンジローマ	報告数	-	-	-	-	-	-	-	2	-	-	2
	定点当たり	-	-	-	-	-	-	-	0.67	-	-	0.09
淋菌感染症	報告数	-	-	-	-	-	-	7	1	-	-	8
	定点当たり	-	-	-	-	-	-	3.5	0.33	-	-	0.36

女性	保健所	中央	ひたちなか	日立	潮来	竜ヶ崎	土浦	つくば	筑西	古河	水戸市	計
性器クラミジア感染症	報告数	1	8	-	7	-	14	4	1	3	15	53
	定点当たり	1	4	-	3.5	-	4.67	2	0.33	3	5	2.41
性器ヘルペスウイルス感染症	報告数	-	1	2	1	-	2	7	5	1	1	20
	定点当たり	-	0.5	1	0.5	-	0.67	3.5	1.67	1	0.33	0.91
尖圭コンジローマ	報告数	-	-	-	1	1	-	1	-	-	-	3
	定点当たり	-	-	-	0.5	0.33	-	0.5	-	-	-	0.14
淋菌感染症	報告数	-	-	-	-	-	1	-	1	1	1	4
	定点当たり	-	-	-	-	-	0.33	-	0.33	1	0.33	0.18

※医療機関により診療科目が異なります(産婦人科, 泌尿器科, 性病科, 皮膚科等)。

定点報告当たりの推移



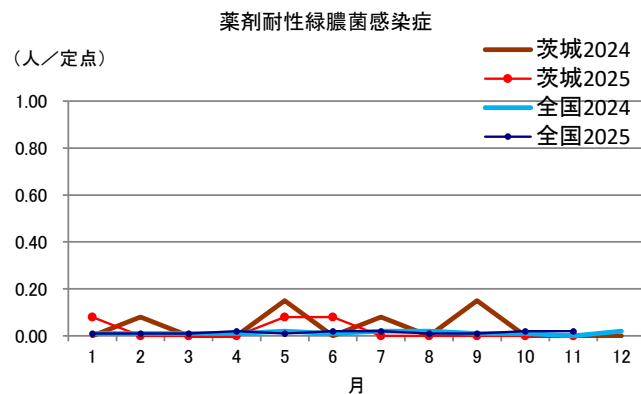
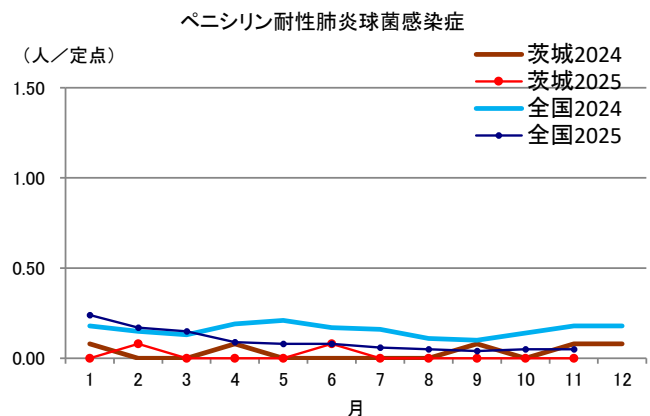
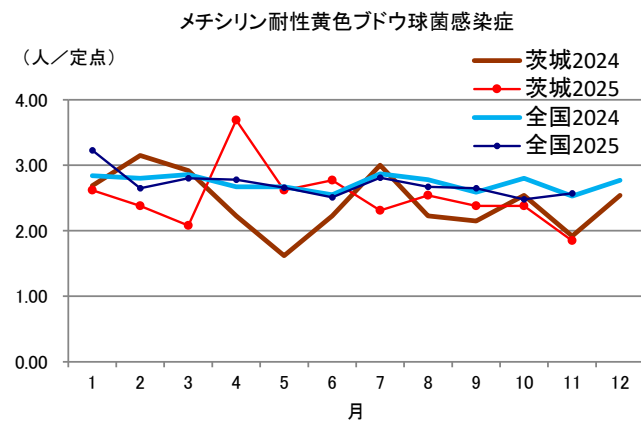
基幹定点(保健所別)2025—11月

総 数	保健所	中央	ひたち なか	日立	潮来	竜ヶ崎	土浦	つくば	筑西	古河	水戸市	計
メチシリン耐性 黄色ブドウ球菌感染症	報告数	2	—	—	4	4	4	3	—	—	7	24
	定点当たり	2	—	—	4	2	4	1.5	—	—	7	1.85
ペニシリン耐性 肺炎球菌感染症	報告数	—	—	—	—	—	—	—	—	—	—	—
	定点当たり	—	—	—	—	—	—	—	—	—	—	—
薬剤耐性緑膿菌感染症	報告数	—	—	—	—	—	—	—	—	—	—	—
	定点当たり	—	—	—	—	—	—	—	—	—	—	—

男 性	保健所	中央	ひたち なか	日立	潮来	竜ヶ崎	土浦	つくば	筑西	古河	水戸市	計
メチシリン耐性 黄色ブドウ球菌感染症	報告数	—	—	—	2	1	2	2	—	—	5	12
	定点当たり	—	—	—	2	0.5	2	1	—	—	5	0.92
ペニシリン耐性 肺炎球菌感染症	報告数	—	—	—	—	—	—	—	—	—	—	—
	定点当たり	—	—	—	—	—	—	—	—	—	—	—
薬剤耐性緑膿菌感染症	報告数	—	—	—	—	—	—	—	—	—	—	—
	定点当たり	—	—	—	—	—	—	—	—	—	—	—

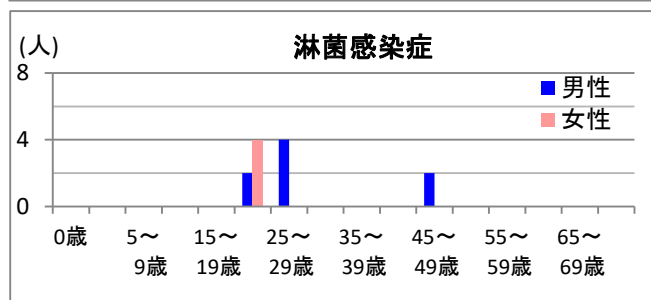
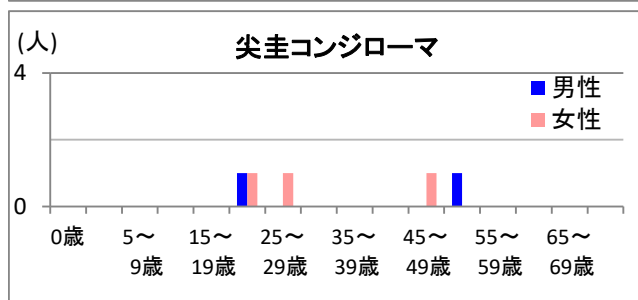
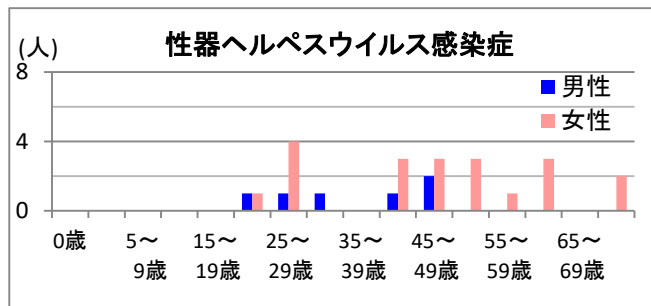
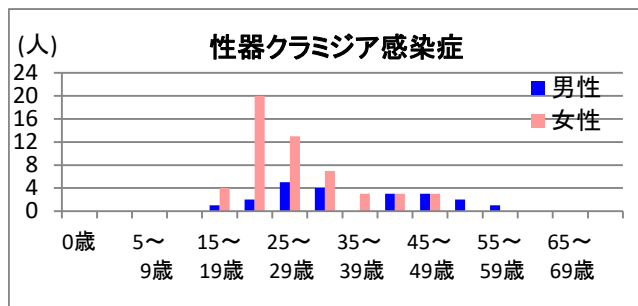
女 性	保健所	中央	ひたち なか	日立	潮来	竜ヶ崎	土浦	つくば	筑西	古河	水戸市	計
メチシリン耐性 黄色ブドウ球菌感染症	報告数	2	—	—	2	3	2	1	—	—	2	12
	定点当たり	2	—	—	2	1.5	2	0.5	—	—	2	0.92
ペニシリン耐性 肺炎球菌感染症	報告数	—	—	—	—	—	—	—	—	—	—	—
	定点当たり	—	—	—	—	—	—	—	—	—	—	—
薬剤耐性緑膿菌感染症	報告数	—	—	—	—	—	—	—	—	—	—	—
	定点当たり	—	—	—	—	—	—	—	—	—	—	—

定点報告当たりの推移



性感染症・基幹定点月報(年齢別・疾患別)茨城2025-11月

疾病名	0歳	1～4歳	5～9歳	10～14歳	15～19歳	20～24歳	25～29歳	30～34歳	35～39歳	40～44歳	45～49歳	50～54歳	55～59歳	60～64歳	65～69歳	70歳～	計
性器クラミジア感染症	0	0	0	0	5	22	18	11	3	6	6	2	1	0	0	0	74
(男性)	0	0	0	0	1	2	5	4	0	3	3	2	1	0	0	0	21
(女性)	0	0	0	0	4	20	13	7	3	3	3	0	0	0	0	0	53
性器ヘルペスウイルス感染症	0	0	0	0	0	2	5	1	0	4	5	3	1	3	0	2	26
(男性)	0	0	0	0	0	1	1	1	0	1	2	0	0	0	0	0	6
(女性)	0	0	0	0	0	1	4	0	0	3	3	3	1	3	0	2	20
尖圭コンジローマ	0	0	0	0	0	2	1	0	0	0	1	1	0	0	0	0	5
(男性)	0	0	0	0	0	1	0	0	0	0	0	1	0	0	0	0	2
(女性)	0	0	0	0	0	1	1	0	0	0	1	0	0	0	0	0	3
淋菌感染症	0	0	0	0	0	6	4	0	0	0	2	0	0	0	0	0	12
(男性)	0	0	0	0	0	2	4	0	0	0	2	0	0	0	0	0	8
(女性)	0	0	0	0	0	4	0	0	0	0	0	0	0	0	0	0	4
計	0	0	0	0	5	32	28	12	3	10	14	6	2	3	0	2	117



疾病名	0歳	1～4歳	5～9歳	10～14歳	15～19歳	20～24歳	25～29歳	30～34歳	35～39歳	40～44歳	45～49歳	50～54歳	55～59歳	60～64歳	65～69歳	70歳～	計
メチシリン耐性黄色ブドウ球菌感染症	4	0	1	0	0	0	1	0	0	0	0	0	0	0	2	16	24
(男性)	1	0	0	0	0	0	0	0	0	0	0	0	0	0	0	11	12
(女性)	3	0	1	0	0	0	1	0	0	0	0	0	0	0	2	5	12
ペニシリン耐性肺炎球菌感染症	0	0	0	0	0	0	0	0	0	0	0	0	0	0	0	0	0
(男性)	0	0	0	0	0	0	0	0	0	0	0	0	0	0	0	0	0
(女性)	0	0	0	0	0	0	0	0	0	0	0	0	0	0	0	0	0
薬剤耐性緑膿菌感染症	0	0	0	0	0	0	0	0	0	0	0	0	0	0	0	0	0
(男性)	0	0	0	0	0	0	0	0	0	0	0	0	0	0	0	0	0
(女性)	0	0	0	0	0	0	0	0	0	0	0	0	0	0	0	0	0
計	4	0	1	0	0	0	1	0	0	0	0	0	0	0	2	16	24

