

茨城県感染症流行情報 月報:2025年10月

2025年 11月10 日作成

本県と全国の報告数・1定点当たりの数

定点 種別	対象疾患	総数・ 性別	茨城県						全国(速報)	
			2025年				2025年		2025年	
			6月	7月	8月	9月	10月		10月	
			報告数	報告数	報告数	報告数	報告数	定点当	報告数	定点当
性 感 染 症 定 点	性器クラミジア感染症	総数	83	71	75	81	92	4.18	2595	2.67
		男	28	22	20	32	25	1.14	1266	1.30
		女	55	49	55	49	67	3.05	1329	1.37
	性器ヘルペスウイルス感染症	総数	24	25	30	41	27	1.23	908	0.93
		男	5	1	3	5	7	0.32	358	0.37
		女	19	24	27	36	20	0.91	550	0.57
	尖圭コンジローマ	総数	16	7	7	5	6	0.27	534	0.55
		男	8	3	2	3	5	0.23	367	0.38
		女	8	4	5	2	1	0.05	167	0.17
	淋菌感染症	総数	15	10	14	19	16	0.73	762	0.78
		男	10	4	6	11	7	0.32	573	0.59
		女	5	6	8	8	9	0.41	189	0.19
基 幹 定 点	メチシリン耐性 黄色ブドウ球菌感染症	総数	36	30	33	31	31	2.38	1183	2.47
		男	28	22	19	21	14	1.08	691	1.45
		女	8	8	14	10	17	1.31	492	1.03
	ペニシリン耐性 肺炎球菌感染症	総数	1	-	-	-	-	-	22	0.05
		男	-	-	-	-	-	-	9	0.02
		女	1	-	-	-	-	-	13	0.03
	薬剤耐性緑膿菌感染症	総数	1	-	-	-	-	-	8	0.02
		男	1	-	-	-	-	-	7	0.01
		女	-	-	-	-	-	-	1	0.00

・ この情報は、速報性を重視しておりますので、今後、数値に若干の変更が生じる場合があります。

・ 全国の感染症発生動向情報につきましては、国立健康危機管理研究機構 感染症情報提供サイト (<https://id-info.jihs.go.jp/surveillance/idwr/index.html>) をご覧ください。

茨城県感染症情報センター

Ibaraki Infectious Disease Surveillance Center



茨城県衛生研究所【編集・発行】

電話: 029-241-6652

FAX: 029-243-9550

性感染症定点(保健所別)2025-10月

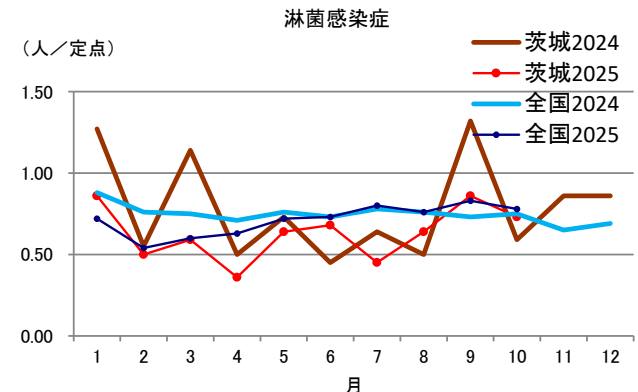
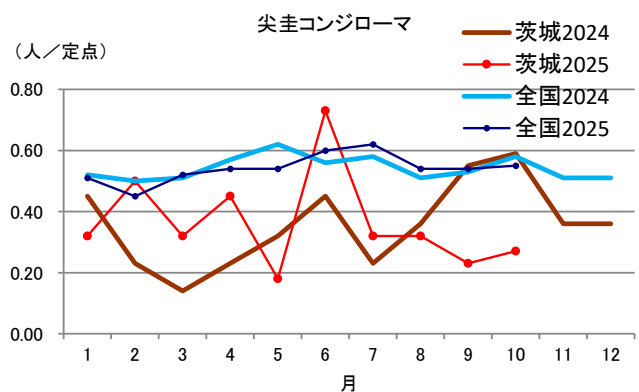
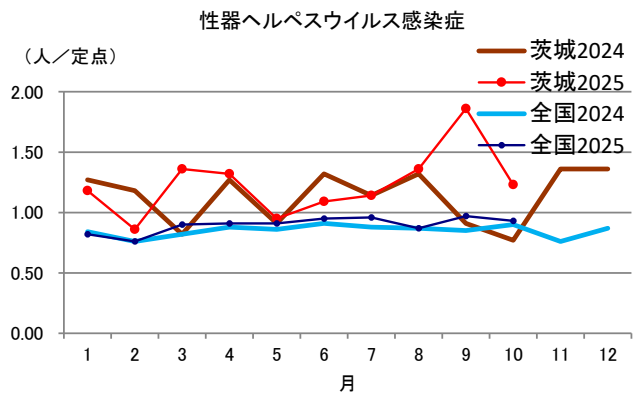
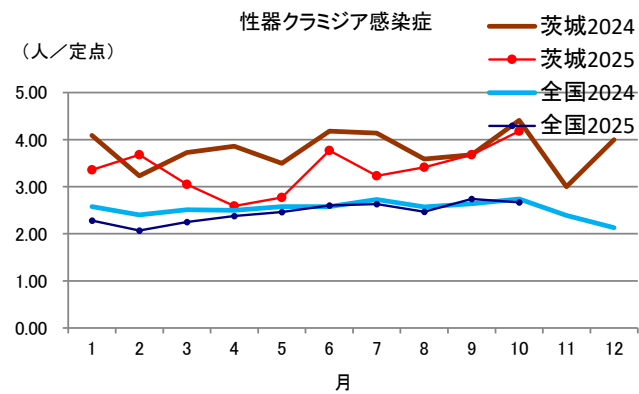
総数	保健所	中央	ひたちなか	日立	潮来	竜ヶ崎	土浦	つくば	筑西	古河	水戸市	計
性器クラミジア感染症	報告数	6	15	2	8	1	21	21	6	1	11	92
	定点当たり	6	7.5	1	4	0.33	7	10.5	2	1	3.67	4.18
性器ヘルペスウイルス感染症	報告数	2	2	1	-	-	3	7	8	-	4	27
	定点当たり	2	1	0.5	-	-	1	3.5	2.67	-	1.33	1.23
尖圭コンジローマ	報告数	-	-	1	-	-	-	5	-	-	-	6
	定点当たり	-	-	0.5	-	-	-	2.5	-	-	-	0.27
淋菌感染症	報告数	-	1	-	3	-	2	6	2	-	2	16
	定点当たり	-	0.5	-	1.5	-	0.67	3	0.67	-	0.67	0.73

男性	保健所	中央	ひたちなか	日立	潮来	竜ヶ崎	土浦	つくば	筑西	古河	水戸市	計
性器クラミジア感染症	報告数	-	3	1	-	-	5	13	3	-	-	25
	定点当たり	-	1.5	0.5	-	-	1.67	6.5	1	-	-	1.14
性器ヘルペスウイルス感染症	報告数	-	-	-	-	-	-	1	6	-	-	7
	定点当たり	-	-	-	-	-	-	0.5	2	-	-	0.32
尖圭コンジローマ	報告数	-	-	1	-	-	-	4	-	-	-	5
	定点当たり	-	-	0.5	-	-	-	2	-	-	-	0.23
淋菌感染症	報告数	-	-	-	-	-	-	6	1	-	-	7
	定点当たり	-	-	-	-	-	-	3	0.33	-	-	0.32

女性	保健所	中央	ひたちなか	日立	潮来	竜ヶ崎	土浦	つくば	筑西	古河	水戸市	計
性器クラミジア感染症	報告数	6	12	1	8	1	16	8	3	1	11	67
	定点当たり	6	6	0.5	4	0.33	5.33	4	1	1	3.67	3.05
性器ヘルペスウイルス感染症	報告数	2	2	1	-	-	3	6	2	-	4	20
	定点当たり	2	1	0.5	-	-	1	3	0.67	-	1.33	0.91
尖圭コンジローマ	報告数	-	-	-	-	-	-	1	-	-	-	1
	定点当たり	-	-	-	-	-	-	0.5	-	-	-	0.05
淋菌感染症	報告数	-	1	-	3	-	2	-	1	-	2	9
	定点当たり	-	0.5	-	1.5	-	0.67	-	0.33	-	0.67	0.41

※医療機関により診療科目が異なります(産婦人科, 泌尿器科, 性病科, 皮膚科等)。

定点報告当たりの推移



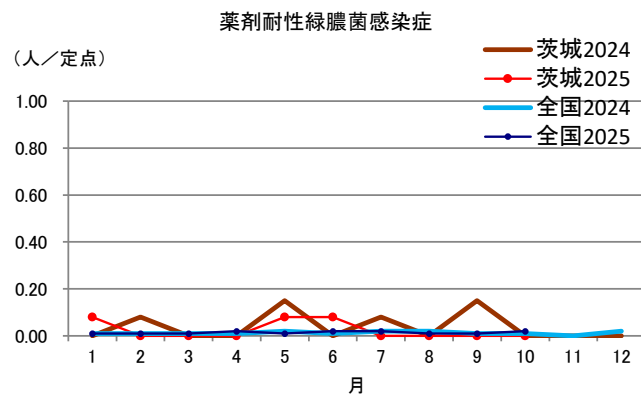
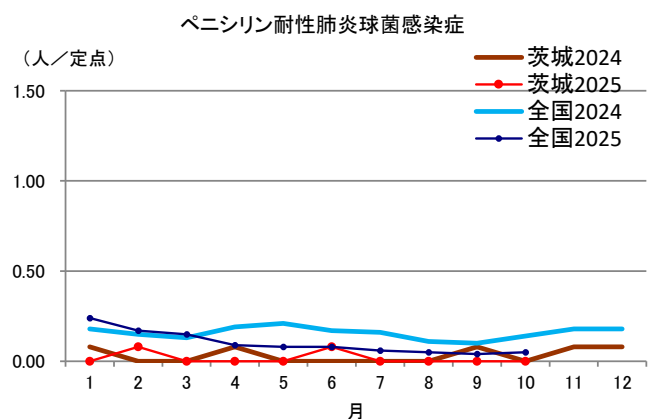
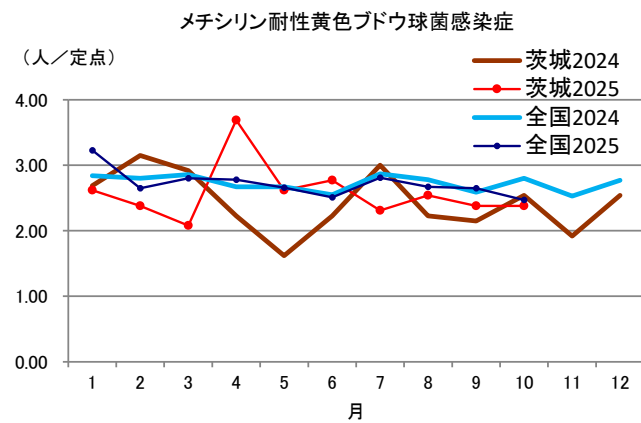
基幹定点(保健所別)2025—10月

総 数	保健所	中央	ひたち なか	日立	潮来	竜ヶ崎	土浦	つくば	筑西	古河	水戸市	計
メチシリン耐性 黄色ブドウ球菌感染症	報告数	2	1	1	6	3	2	6	—	—	10	31
	定点当たり	2	1	0.5	6	1.5	2	3	—	—	10	2.38
ペニシリン耐性 肺炎球菌感染症	報告数	—	—	—	—	—	—	—	—	—	—	—
	定点当たり	—	—	—	—	—	—	—	—	—	—	—
薬剤耐性緑膿菌感染症	報告数	—	—	—	—	—	—	—	—	—	—	—
	定点当たり	—	—	—	—	—	—	—	—	—	—	—

男 性	保健所	中央	ひたち なか	日立	潮来	竜ヶ崎	土浦	つくば	筑西	古河	水戸市	計
メチシリン耐性 黄色ブドウ球菌感染症	報告数	1	—	1	3	2	—	4	—	—	3	14
	定点当たり	1	—	0.5	3	1	—	2	—	—	3	1.08
ペニシリン耐性 肺炎球菌感染症	報告数	—	—	—	—	—	—	—	—	—	—	—
	定点当たり	—	—	—	—	—	—	—	—	—	—	—
薬剤耐性緑膿菌感染症	報告数	—	—	—	—	—	—	—	—	—	—	—
	定点当たり	—	—	—	—	—	—	—	—	—	—	—

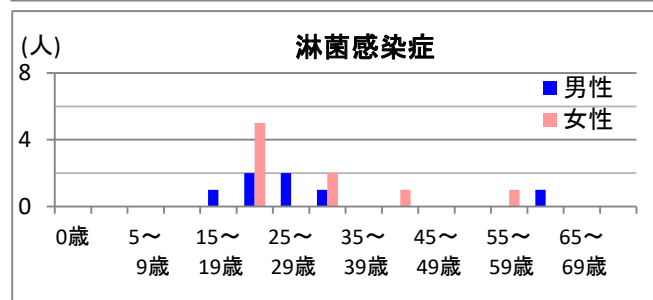
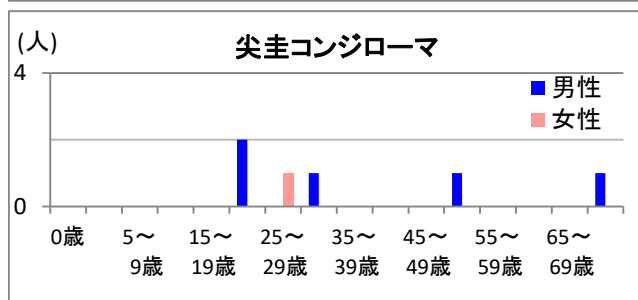
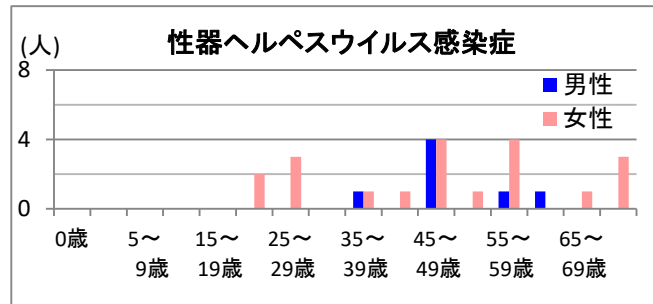
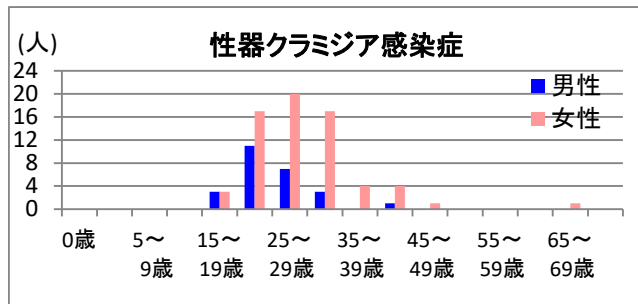
女 性	保健所	中央	ひたち なか	日立	潮来	竜ヶ崎	土浦	つくば	筑西	古河	水戸市	計
メチシリン耐性 黄色ブドウ球菌感染症	報告数	1	1	—	3	1	2	2	—	—	7	17
	定点当たり	1	1	—	3	0.5	2	1	—	—	7	1.31
ペニシリン耐性 肺炎球菌感染症	報告数	—	—	—	—	—	—	—	—	—	—	—
	定点当たり	—	—	—	—	—	—	—	—	—	—	—
薬剤耐性緑膿菌感染症	報告数	—	—	—	—	—	—	—	—	—	—	—
	定点当たり	—	—	—	—	—	—	—	—	—	—	—

定点報告当たりの推移



性感染症・基幹定点月報(年齢別・疾患別)茨城2025-10月

疾病名	0歳	1～4歳	5～9歳	10～14歳	15～19歳	20～24歳	25～29歳	30～34歳	35～39歳	40～44歳	45～49歳	50～54歳	55～59歳	60～64歳	65～69歳	70歳～	計
性器クラミジア感染症	0	0	0	0	6	28	27	20	4	5	1	0	0	0	1	0	92
(男性)	0	0	0	0	3	11	7	3	0	1	0	0	0	0	0	0	25
(女性)	0	0	0	0	3	17	20	17	4	4	1	0	0	0	1	0	67
性器ヘルペスウイルス感染症	0	0	0	0	0	2	3	0	2	1	8	1	5	1	1	3	27
(男性)	0	0	0	0	0	0	0	0	1	0	4	0	1	1	0	0	7
(女性)	0	0	0	0	0	2	3	0	1	1	4	1	4	0	1	3	20
尖圭コンジローマ	0	0	0	0	0	2	1	1	0	0	0	1	0	0	0	1	6
(男性)	0	0	0	0	0	2	0	1	0	0	0	1	0	0	0	1	5
(女性)	0	0	0	0	0	0	1	0	0	0	0	0	0	0	0	0	1
淋菌感染症	0	0	0	0	1	7	2	3	0	1	0	0	1	1	0	0	16
(男性)	0	0	0	0	1	2	2	1	0	0	0	0	0	1	0	0	7
(女性)	0	0	0	0	0	5	0	2	0	1	0	0	1	0	0	0	9
計	0	0	0	0	7	39	33	24	6	7	9	2	6	2	2	4	141



疾病名	0歳	1～4歳	5～9歳	10～14歳	15～19歳	20～24歳	25～29歳	30～34歳	35～39歳	40～44歳	45～49歳	50～54歳	55～59歳	60～64歳	65～69歳	70歳～	計
メチシリン耐性黄色ブドウ球菌感染症	2	0	1	0	0	0	0	0	0	0	1	1	1	0	1	24	31
(男性)	1	0	0	0	0	0	0	0	0	0	1	1	1	0	0	10	14
(女性)	1	0	1	0	0	0	0	0	0	0	0	0	0	0	1	14	17
ペニシリン耐性肺炎球菌感染症	0	0	0	0	0	0	0	0	0	0	0	0	0	0	0	0	0
(男性)	0	0	0	0	0	0	0	0	0	0	0	0	0	0	0	0	0
(女性)	0	0	0	0	0	0	0	0	0	0	0	0	0	0	0	0	0
薬剤耐性緑膿菌感染症	0	0	0	0	0	0	0	0	0	0	0	0	0	0	0	0	0
(男性)	0	0	0	0	0	0	0	0	0	0	0	0	0	0	0	0	0
(女性)	0	0	0	0	0	0	0	0	0	0	0	0	0	0	0	0	0
計	2	0	1	0	0	0	0	0	0	0	1	1	1	0	1	24	31

