

インフルエンザ流行情報について（第13報）

●インフルエンザ流行情報

本県における2020年第5週(2020年1月27日～2月2日)のインフルエンザの定点当たりの患者報告数は**9.38**と第4週(13.09)から若干減少しましたが、**インフルエンザ注意報は現在も発令中のため今後も注意が必要です。**

保健所管内別では、土浦保健所管内(12.82)が最も高く、次いで古河(12.60)、潮来(11.08)、竜ヶ崎(11.00)の順に高い状況です。県民の皆様には「手洗いの励行」、「咳エチケットの実践」、「予防接種」等、インフルエンザの予防をお願いいたします。

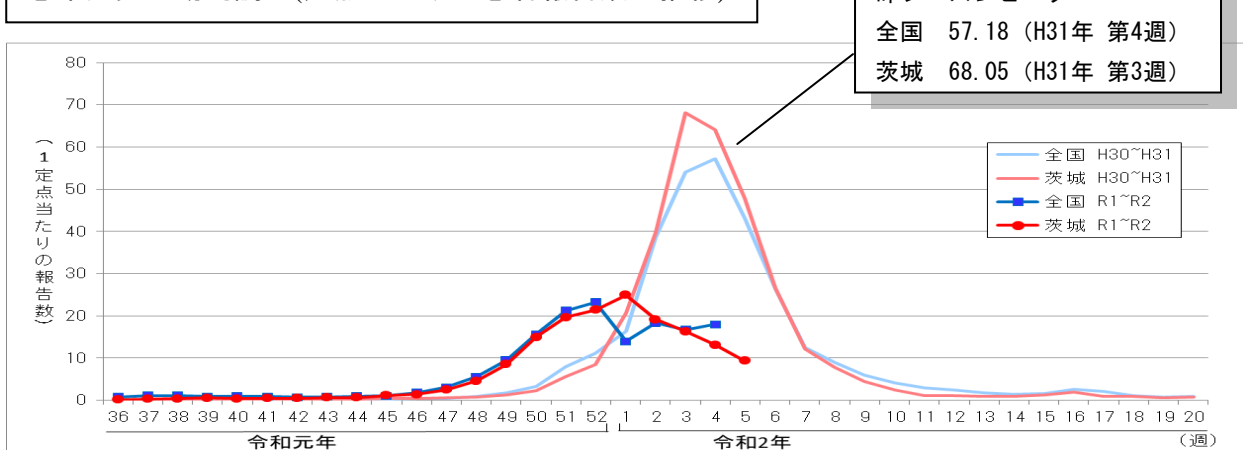
また、インフルエンザ流行情報および学級閉鎖等措置・集団発生等の状況については、感染症情報センターのホームページに掲載し、原則毎週木曜日に更新しています。

なお、値は速報値のため、今後数値に若干の変更が生じる場合があります。

【茨城県感染症情報センターホームページURL】

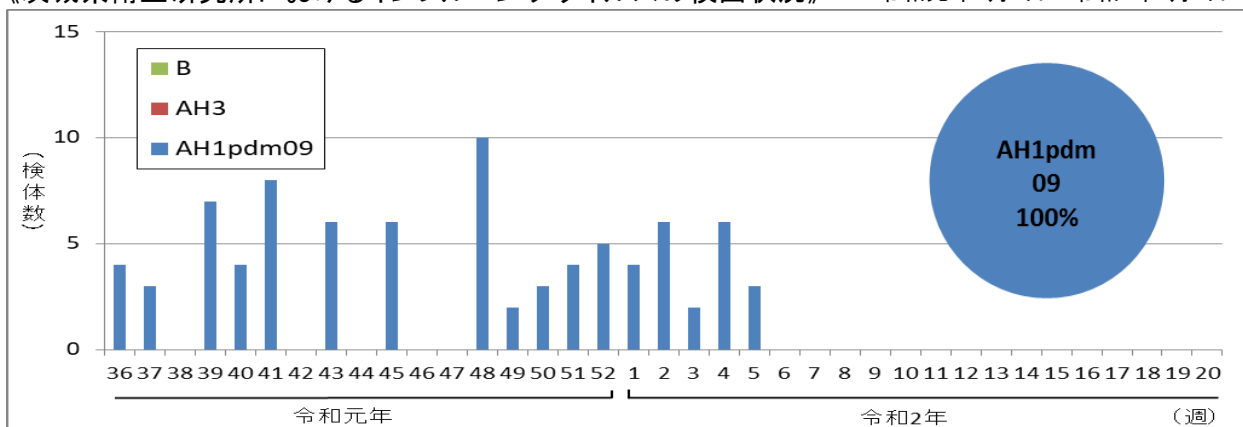
<http://www.pref.ibaraki.jp/hokenfukushi/eiken/idwr/index.html>

感染症発生動向調査(定点当たりの患者報告数の推移)



《茨城県衛生研究所におけるインフルエンザウイルスの検出状況》

令和元年9月2日～令和2年2月3日



インフルエンザの流行に関する警報・注意報について

- ① 定点当たりの患者報告数が**基準値(注意報: 10 警報: 30)**を超えた保健所区域には「地域注意報」又は「地域警報」を発令します。また、県全体において定点当たりの患者報告数が基準値を超えた場合には、「県全域注意報」又は「県全域警報」を発令します。
- ② **注意報**：流行の発生前であれば今後4週間以内に大きな流行が発生する可能性があること、流行発生後であればその流行がまだ終わっていない可能性があることを示します。
警報：大きな流行の発生・継続が疑われることを示します。
なお、警報の解除は終息基準値(10)を下回ったときになります。

《各保健所管内のインフルエンザ流行状況》

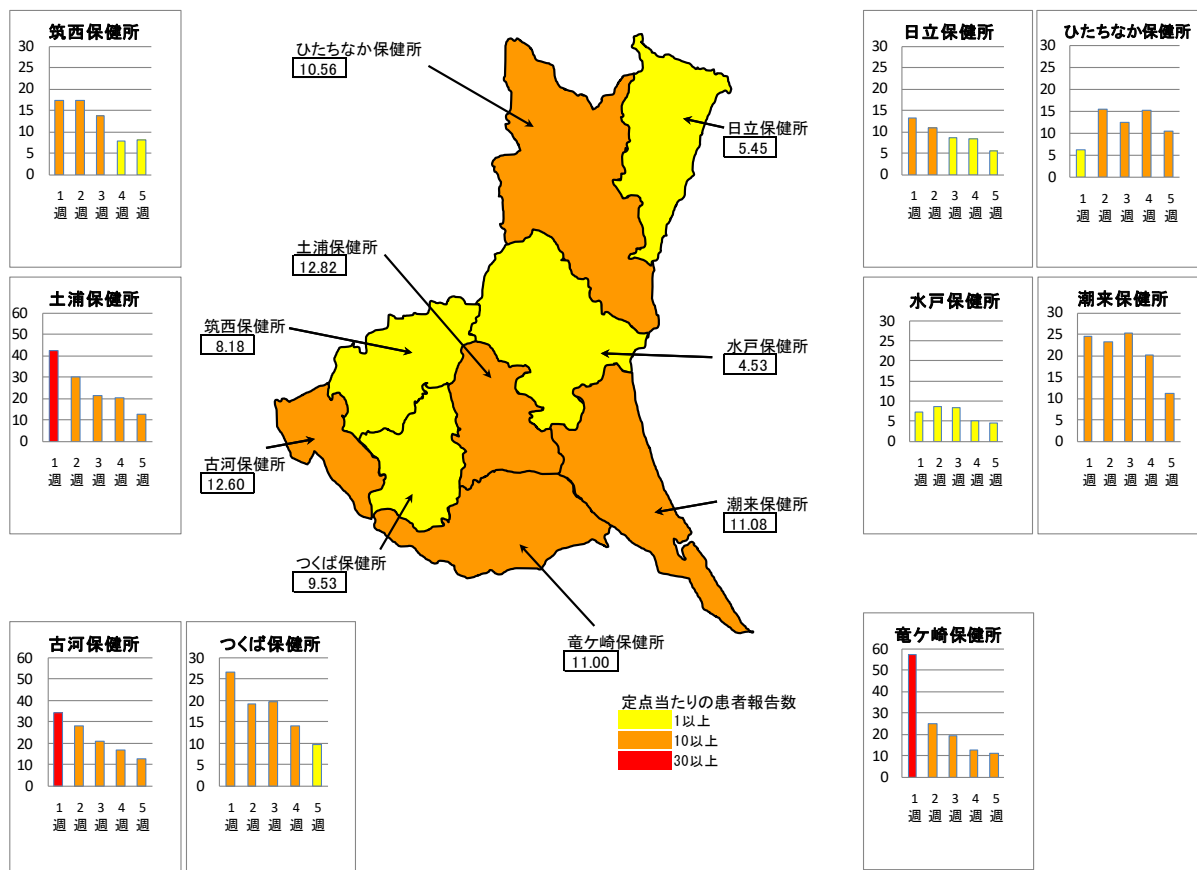
保健所	調査期間： R2. 1. 27～R2. 2. 2(第5週)			調査期間： R2. 1. 20～R2. 1. 26(第4週)		
	定点数	患者数	定点当たりの患者報告数※	定点数	患者数	定点当たりの患者報告数※
水戸	17	77	4.53	17	86	5.06
ひたちなか	16	169	10.56	16	244	15.25
日立	11	60	5.45	11	91	8.27
潮来	13	144	11.08	13	263	20.23
竜ヶ崎	16	176	11.00	16	202	12.63
土浦	11	141	12.82	11	222	20.18
つくば	15	143	9.53	15	211	14.07
筑西	11	90	8.18	11	86	7.82
古河	10	126	12.60	10	166	16.60
県全体	120	1,126	9.38	120	1,571	13.09

・ 定点当たりの患者報告数が1.0を超えると流行期に入ったと判断します。

$$\text{※インフルエンザの定点 当たりの患者報告数} = \frac{\text{インフルエンザ定点において1週間の間にインフルエンザと診断した患者数}}{\text{インフルエンザ定点数(県内に120医療機関[令和2年2月6日時点])}}$$

《茨城県内のインフルエンザ流行マップ》

2020年第5週（1月27日～2月2日）および過去4週間のインフルエンザ流行状況



●インフルエンザによる入院患者の概況

(1)茨城県における入院患者の届出数(期間:2019年36週～2020年5週)

年齢別 \ 期間	12/30～ 1/5 (1週)	1/6～ 1/12 (2週)	1/13～ 1/19 (3週)	1/20～ 1/26 (4週)	1/27～ 2/2 (5週)	9月	10月	11月	12月	1月	2月	3月	4月	合計 ※1
入院患者数 ※1	54人	36人	18人	28人	18人	5人	6人	12人	114人	154人				291人
年齢別内訳	1歳未満	3人	5人		1人			1人		5人	9人			15人
	1～4歳	4人	4人	2人	2人		2人	2人	1人	17人	12人			34人
	5～9歳	6人	2人	1人	5人	1人	1人		4人	16人	15人			36人
	10～14歳				2人					6人	2人			8人
	15～19歳	1人	1人								2人			2人
	20～29歳	1人	1人			1人				1人	3人			4人
	30～39歳	1人						2人		3人	1人			6人
	40～49歳	2人	3人		1人					5人	6人			11人
	50～59歳	4人	2人	1人	1人		1人		1人	3人	8人			13人
	60～69歳	5人	2人	4人	4人	3人	1人		2人	16人	18人			37人
	70～79歳	9人	9人	6人	5人	6人			1人	14人	35人			50人
80歳以上	18人	7人	4人	7人	7人		1人	3人	28人	43人			75人	

※1 基幹定点医療機関(県内12か所)からのインフルエンザによる入院患者の届出数。

(2)全国における入院患者の届出数(期間:2019年36週～2020年4週)

年齢別 \ 期間(報告週)	2019年 52週	2020年 1週	2020年 2週	2020年 3週	2020年 4週	9月	10月	11月	12月	1月	2月	3月	4月	合計 ※2
入院患者数 ※2	1,440人	1,408人	1,700人	1,216人	1,083人	383人	364人	636人	4,056人	5,407人				10,846人
年齢別内訳	1歳未満	87人	113人	99人	84人	57人	14人	16人	27人	234人	353人			644人
	1～4歳	263人	253人	277人	200人	174人	68人	65人	134人	750人	904人			1,921人
	5～9歳	243人	144人	165人	150人	174人	50人	65人	149人	741人	633人			1,638人
	10～14歳	91人	47人	42人	51人	49人	9人	18人	48人	302人	189人			566人
	15～19歳	13人	14人	14人	10人	15人	9人	5人	8人	30人	53人			105人
	20～29歳	15人	29人	18人	15人	7人	5人	3人	8人	33人	69人			118人
	30～39歳	34人	27人	26人	25人	16人	7人	14人	11人	88人	94人			214人
	40～49歳	39人	55人	64人	37人	29人	21人	5人	15人	108人	185人			334人
	50～59歳	65人	63人	84人	56人	54人	21人	19人	17人	166人	257人			480人
	60～69歳	133人	129人	170人	115人	93人	34人	20人	46人	334人	507人			941人
	70～79歳	193人	227人	313人	184人	182人	47人	53人	65人	566人	906人			1,637人
80歳以上	264人	307人	428人	289人	233人	98人	81人	108人	704人	1,257人			2,248人	

※2 基幹定点医療機関(約500カ所)からのインフルエンザによる入院患者の届出数。

* 2019～2020シーズンは2019年36週(9/2～9/8)からスタートしています。

インフルエンザの予防について

～ひろげるなインフルエンザ！ひろげよう咳エチケット！～

◆ インフルエンザにかからない、うつさないための対策

☆帰宅時の手洗い

手にウイルスがついたままにしない
ことが大切です



☆咳エチケット

咳やくしゃみをする時は
鼻や口をおさえましょう
マスクをしましょう



☆予防接種

◆ インフルエンザにかかった場合の対応

- ・ 早めに医療機関を受診して治療を受けましょう。
- ・ 安静にして、休養をとりましょう。特に、睡眠を十分にとることが大切です。
- ・ 水分を十分に補給しましょう。お茶やスープなど飲みたいもので結構です。
- ・ 一般的に、インフルエンザを発症してから3～7日間はウイルスを排出すると言われてい
ますので、その間は外出を控えましょう。



茨城県感染症情報センター
(茨城県衛生研究所企画情報部)
TEL 029-241-6652