

性感染症の年次別報告状況

疾患名		平成23年	平成24年	平成25年	平成26年	平成27年
性器クラミジア 感染症	総数	995	831	865	862	834
	男性	377	374	321	355	332
	女性	618	457	544	507	502
性器ヘルペス 感染症	総数	194	182	212	166	200
	男性	37	35	45	39	49
	女性	157	147	167	127	151
尖圭 コンジローマ	総数	74	70	70	74	67
	男性	23	18	28	30	10
	女性	51	52	42	44	57
淋菌感染症	総数	182	178	173	192	132
	男性	102	117	105	129	91
	女性	80	61	68	63	41

薬剤耐性菌による感染症の年次別報告状況

疾患名		平成23年	平成24年	平成25年	平成26年	平成27年
メチシリン耐性 黄色ブドウ球菌 感染症	総数	396	317	221	182	285
	男性	250	194	145	113	173
	女性	146	123	76	69	112
ペニシリン耐性 肺炎球菌感染症	総数	0	1	0	2	13
	男性	0	0	0	2	6
	女性	0	1	0	0	7
薬剤耐性緑膿菌 感染症	総数	4	9	16	4	9
	男性	1	6	15	3	9
	女性	3	3	1	1	0
薬剤耐性 アシネトバクター 感染症	総数	1	0	1	0	0
	男性	0	0	1	0	0
	女性	1	0	0	0	0

保健所管内別定点医療機関数

保健所 定点種別	水戸	ひたち なか	常陸 大宮	日立	鉾田	潮来	竜ヶ崎	土浦	つくば	筑西	常総	古河	計
	性感染症	4	1	1	2	1	1	3	3	2	2	1	
基幹	2	1	0	2	1	1	2	1	1	1	0	1	13

性感染症定点報告

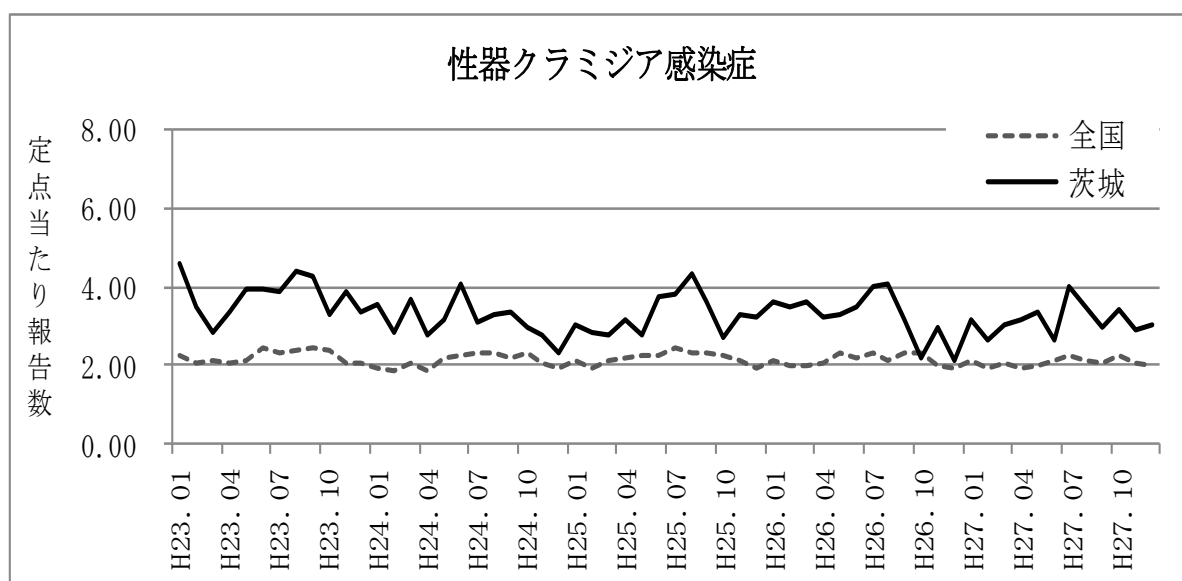
性器クラミジア感染症

平成 27 年の性器クラミジア感染症の年間報告数は 834 件（男性 332 件，女性 502 件）で，定点当たり報告数は 37.91 人であった。平成 26 年の 862 件（男性 355 件，女性 507 件）と比べると男女ともに減少した。

依然として性感染症の中では報告が最も多く，性感染症の総報告数の 67.64%を占めている。

5 年間の状況に大きな変化はなく，全国より高めに推移していた。

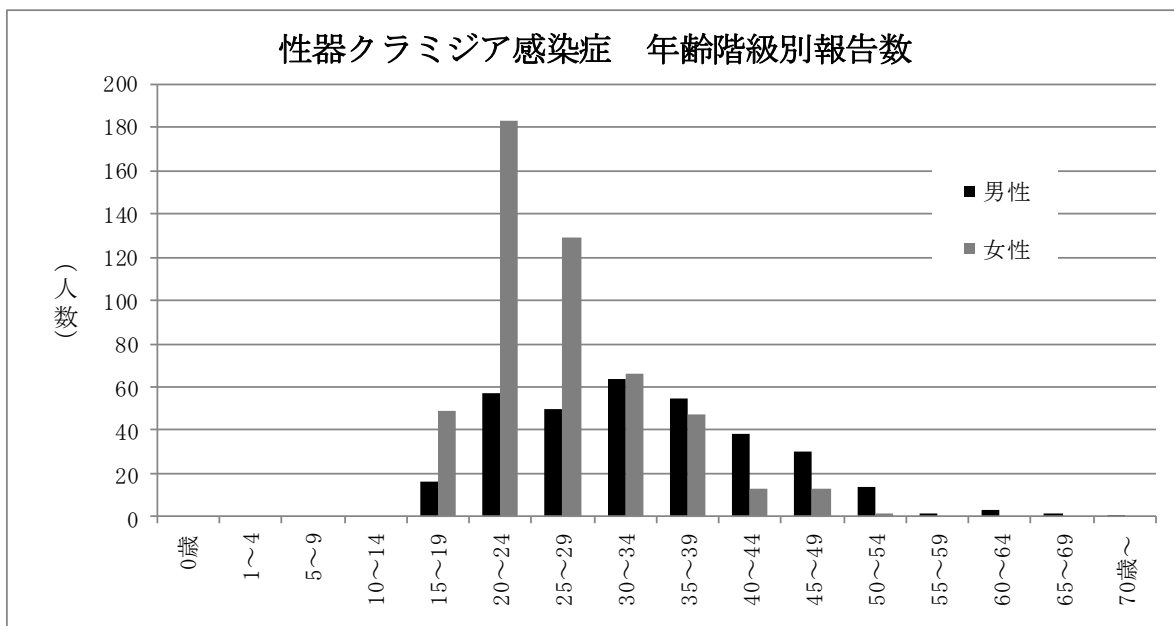
年齢別の発生状況をみると，男性では 20 歳代～30 歳代の報告が多く，女性では 20 歳代の患者が突出して多い状況であった。また，35 歳以降では女性よりも男性の報告数が上回っていた。



性器クラミジア感染症 保健所別定点当たり報告数

保健所 月	水戸	ひたち なか	常陸 大宮	日立	鉾田	潮来	竜ヶ崎	土浦	つくば	筑西	常総	古河	県全体
1月	1.75	12.00	0.00	0.00	0.00	3.00	1.00	2.33	16.00	1.00	1.00	3.00	3.18
2月	2.25	9.00	0.00	0.00	0.00	4.00	0.67	4.00	8.50	1.00	1.00	2.00	2.64
3月	3.50	10.00	1.00	0.00	0.00	5.00	1.00	2.33	11.50	0.50	1.00	2.00	3.05
4月	2.25	9.00	2.00	0.00	0.00	4.00	1.33	2.33	16.00	0.50	0.00	2.00	3.18
5月	3.25	9.00	0.00	0.00	0.00	6.00	2.33	2.00	15.00	0.50	1.00	1.00	3.36
6月	2.25	12.00	0.00	0.00	0.00	3.00	1.33	2.33	10.00	1.00	0.00	1.00	2.64
7月	3.50	8.00	1.00	0.00	0.00	5.00	3.33	2.33	18.00	3.00	0.00	1.00	4.00
8月	3.25	9.00	1.00	0.00	0.00	6.00	1.33	3.67	15.50	0.50	0.00	1.00	3.50
9月	1.75	7.00	0.00	0.00	0.00	4.00	1.67	3.00	14.50	1.00	1.00	1.00	2.95
10月	3.50	11.00	1.00	0.00	0.00	6.00	1.33	3.33	11.50	1.50	2.00	2.00	3.45
11月	2.25	11.00	0.00	0.50	0.00	5.00	0.00	2.67	14.00	0.00	2.00	0.00	2.91
12月	3.25	8.00	1.00	0.00	0.00	5.00	0.67	2.00	12.00	1.50	3.00	2.00	3.05

性器クラミジア感染症 年齢階級別報告数

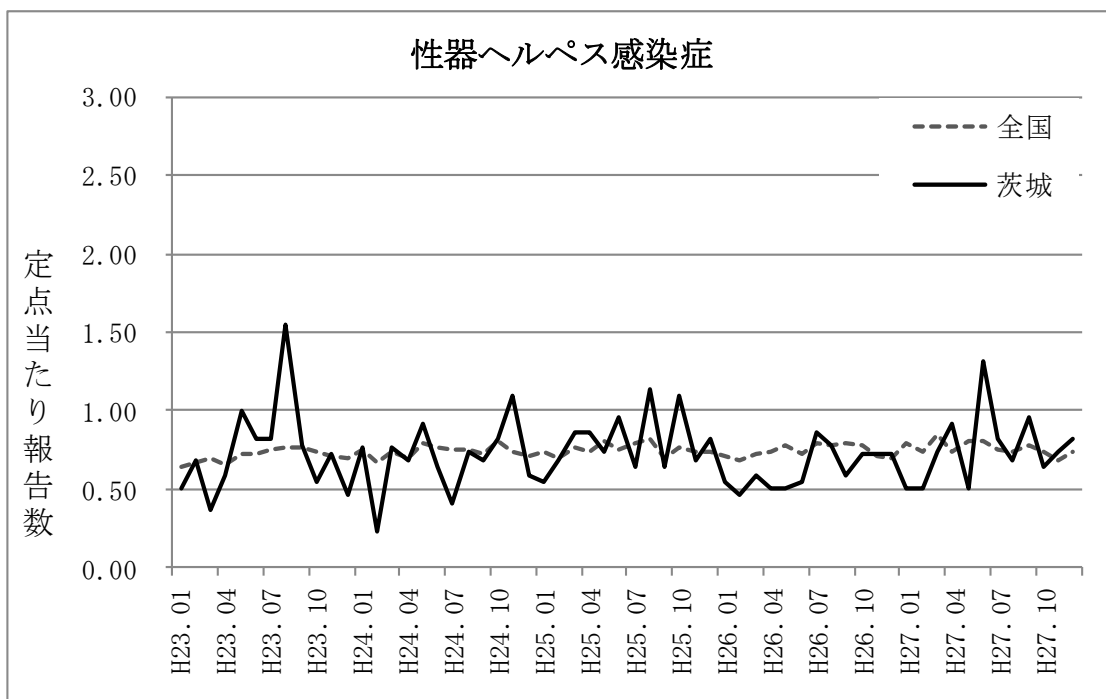


性器ヘルペスウイルス感染症

平成 27 年の性器ヘルペスウイルス感染症の年間報告数は 200 件（男性 49 件，女性 151 件）で，定点当たり報告数は 9.09 人であった。平成 26 年の 166 件（男性 39 件，女性 127 件）と比べ 20.48% 増加した。男女ともに報告数は増加したが，依然として女性の報告数は男性の約 3 倍であった。

定点当たりの報告数は，年間を通して増減を繰り返し推移していた。

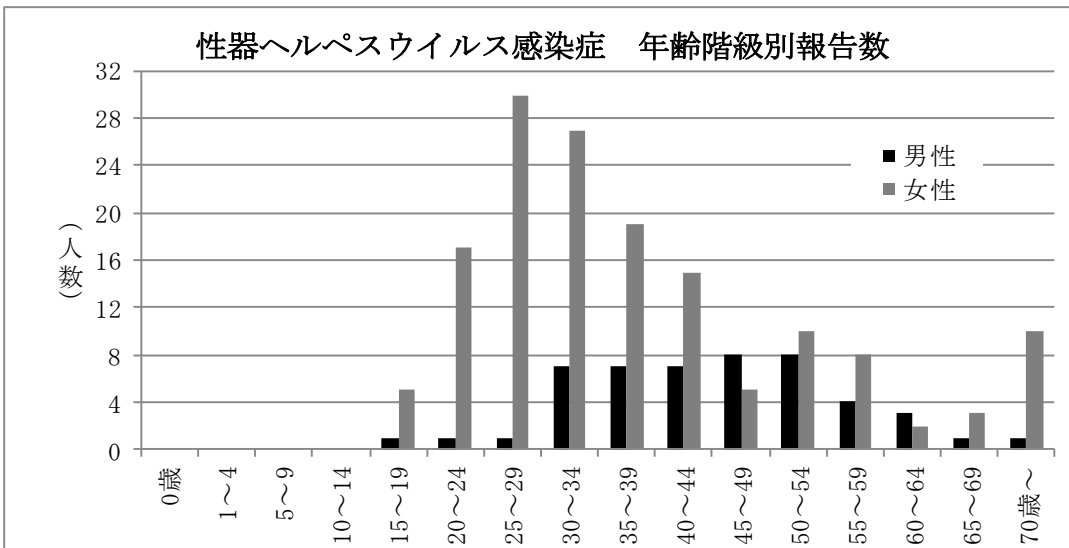
年齢別では幅広い年齢での報告を認め，男性は 30 歳代～50 歳代，女性は 20 歳代～30 歳代の報告が中心であった。



性器ヘルペスウイルス感染症 保健所別定点当たり報告数

保健所 月	水戸	ひたち なか	常陸 大宮	日立	鉦田	潮来	竜ヶ崎	土浦	つくば	筑西	常総	古河	県全体
1月	0.25	1.00	0.00	0.00	0.00	1.00	0.00	1.67	0.50	0.50	1.00	0.00	0.50
2月	0.50	1.00	0.00	0.00	0.00	1.00	0.00	1.00	0.00	2.00	0.00	0.00	0.50
3月	1.00	3.00	0.00	0.50	0.00	0.00	0.00	1.33	0.50	0.50	2.00	0.00	0.73
4月	0.50	5.00	0.00	0.00	0.00	1.00	1.00	1.33	0.50	1.50	1.00	0.00	0.91
5月	0.00	2.00	1.00	0.00	0.00	0.00	0.67	0.67	0.50	1.00	1.00	0.00	0.50
6月	1.25	3.00	0.00	0.00	0.00	1.00	1.00	2.67	1.50	2.00	1.00	1.00	1.32
7月	0.00	0.00	0.00	0.00	0.00	0.00	0.00	0.33	0.00	1.00	0.00	0.00	0.14
8月	0.25	0.00	0.00	0.00	0.00	1.00	0.00	2.67	2.00	0.50	0.00	0.00	0.68
9月	0.75	1.00	1.00	0.00	0.00	1.00	0.00	3.33	0.50	1.50	1.00	0.00	0.95
10月	0.50	0.00	1.00	0.00	0.00	1.00	0.00	1.00	2.50	0.50	1.00	0.00	0.64
11月	0.25	1.00	0.00	0.00	0.00	1.00	0.00	3.00	1.00	0.00	2.00	0.00	0.73
12月	0.50	1.00	0.00	0.00	0.00	1.00	0.00	1.33	0.50	3.50	2.00	0.00	0.82

性器ヘルペスウイルス感染症 年齢階級別報告数



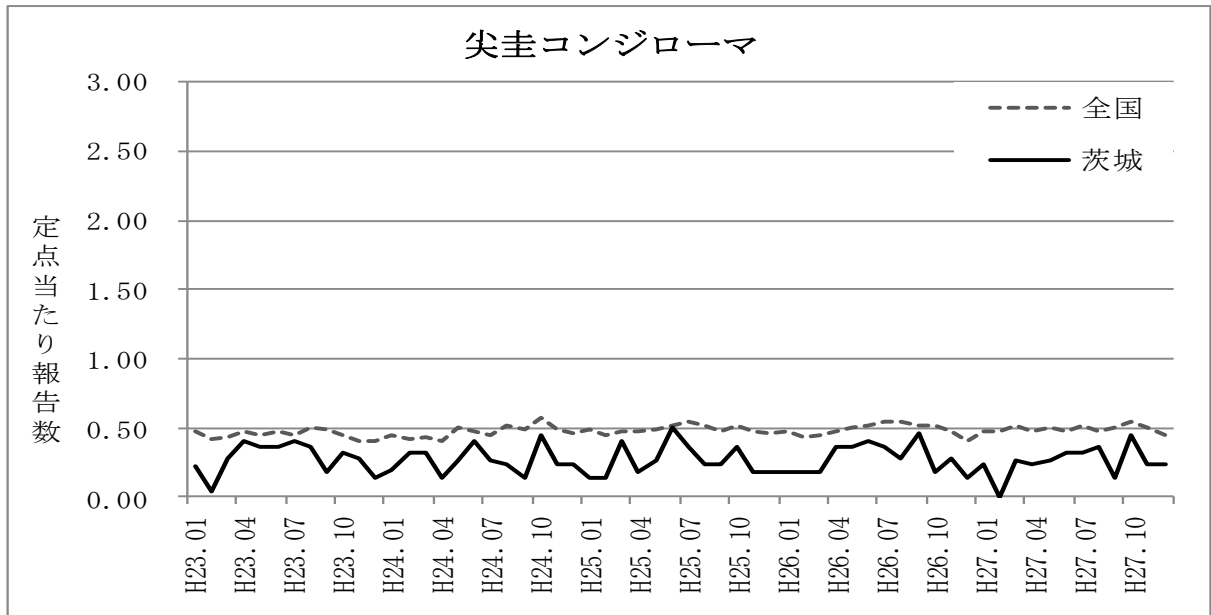
尖圭コンジローマ

平成 27 年の尖圭コンジローマの年間報告数は 67 件（男性 10 件，女性 57 件）で，定点当たり報告数は 3.05 人であった。平成 26 年の 74 件（男性 30 件，女性 44 件）と比較すると 9.46%減少した。

男女別では女性の報告が多く，男性は減少したが女性では増加していた。

定点当たりの報告数は 5 年間の値に大きな変化は見られず，全体的に全国値を下回って推移していた。

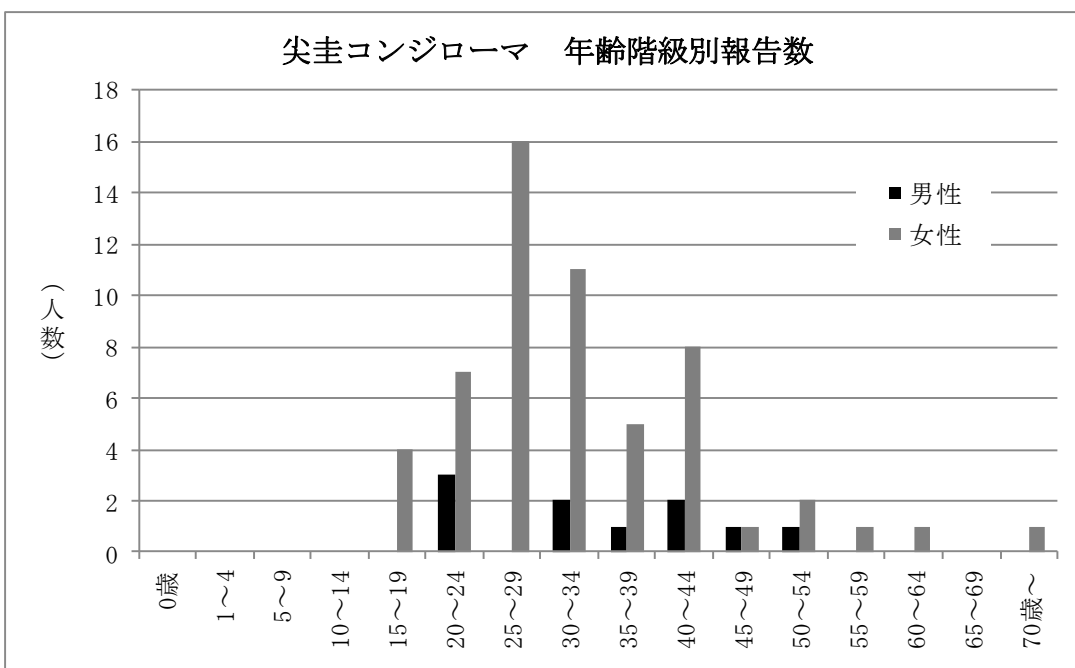
年齢別では 20 歳代～30 歳代の報告が多い状況であった。



尖圭コンジローマ 保健所別定点当たり報告数

保健所 月	水戸	ひたち なか	常陸 大宮	日立	鉾田	潮来	竜ヶ崎	土浦	つくば	筑西	常総	古河	県全体
1月	0.00	0.00	0.00	0.50	0.00	0.00	0.00	1.00	0.50	0.00	0.00	0.00	0.23
2月	0.00	0.00	0.00	0.00	0.00	0.00	0.00	0.00	0.00	0.00	0.00	0.00	0.00
3月	0.50	0.00	0.00	0.00	0.00	0.00	0.00	0.67	0.50	0.00	0.00	1.00	0.27
4月	0.25	0.00	0.00	0.00	0.00	0.00	0.33	0.00	0.50	0.50	1.00	0.00	0.23
5月	0.75	0.00	1.00	0.00	0.00	0.00	0.00	0.00	1.00	0.00	0.00	0.00	0.27
6月	0.50	0.00	1.00	0.00	0.00	0.00	0.33	0.67	0.50	0.00	0.00	0.00	0.32
7月	0.00	0.00	0.00	0.00	0.00	0.00	0.00	0.00	0.50	0.00	0.00	0.00	0.05
8月	0.25	0.00	0.00	0.00	0.00	0.00	0.00	0.33	2.50	0.50	0.00	0.00	0.36
9月	0.25	0.00	0.00	0.00	0.00	0.00	0.00	0.00	1.00	0.00	0.00	0.00	0.14
10月	0.50	0.00	0.00	0.00	0.00	0.00	0.00	0.33	3.50	0.00	0.00	0.00	0.45
11月	0.50	0.00	0.00	0.00	0.00	0.00	0.00	0.33	1.00	0.00	0.00	0.00	0.23
12月	0.50	0.00	1.00	0.00	0.00	1.00	0.00	0.33	0.00	0.00	0.00	0.00	0.23

尖圭コンジローマ 年齢階級別報告数

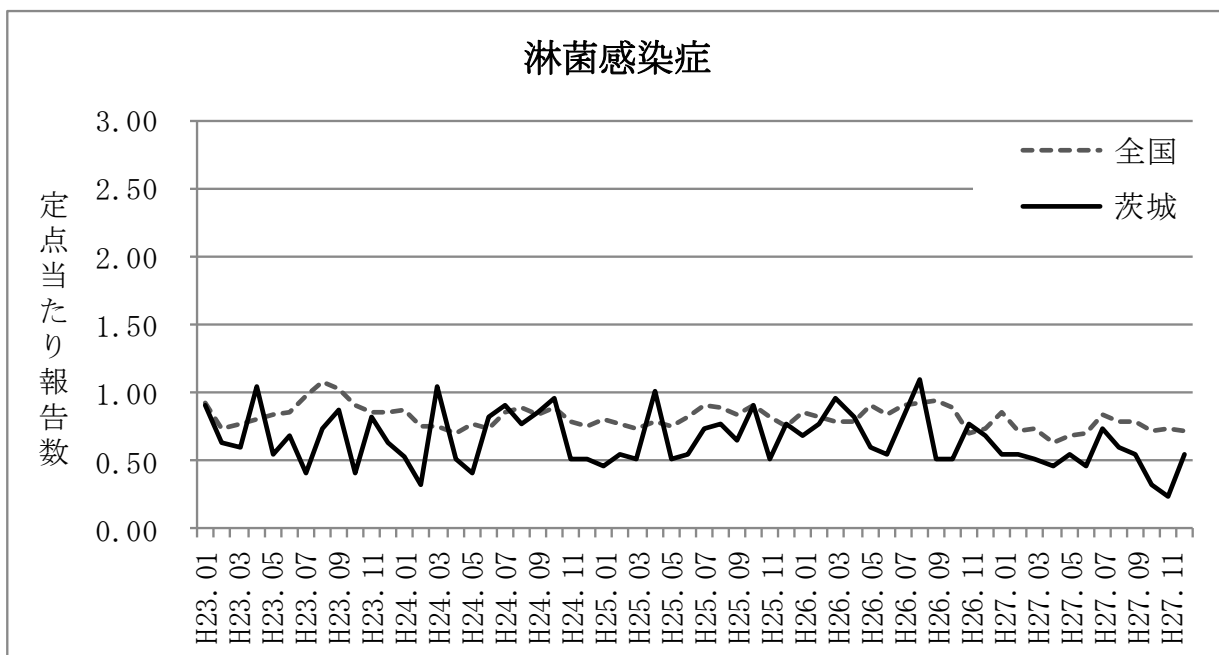


淋菌感染症

平成 27 年の淋菌感染症の年間報告数は 132 件（男性 91 件，女性 41 件）で，定点当たり 6.00 人であった。平成 26 年の 192 件（男性 129 件，女性 63 件）と比べ 31.25%減少し，男女とも報告数が減少していた。

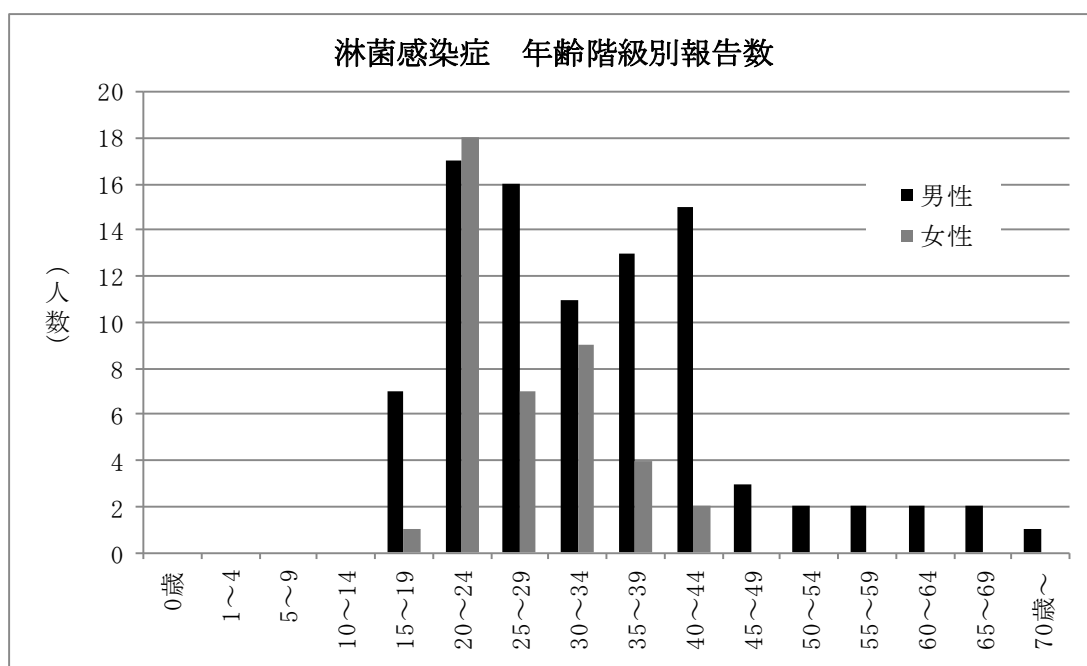
定点当たりの報告数に大きな変化は見られず，年間を通して全国値を下回って推移していた。

年齢別では，幅広い年齢層での報告を認め，男性は 20 歳代～40 歳代，女性では 20 歳代～30 歳代に多い状況であった。



淋菌感染症 保健所別定点当たり報告数

保健所 月	水戸	ひたち なか	常陸 大宮	日立	鉾田	潮来	竜ヶ崎	土浦	つくば	筑西	常総	古河	県全体
1月	0.00	3.00	0.00	0.50	0.00	0.00	0.67	0.33	1.50	1.00	0.00	0.00	0.55
2月	0.00	2.00	0.00	0.00	0.00	0.00	1.00	0.33	2.00	0.50	0.00	1.00	0.55
3月	0.00	1.00	0.00	0.00	0.00	0.00	1.00	0.67	1.50	1.00	0.00	0.00	0.50
4月	0.00	0.00	0.00	0.00	0.00	0.00	1.00	0.00	1.50	2.00	0.00	0.00	0.45
5月	0.25	0.00	0.00	0.00	0.00	1.00	1.33	0.33	0.50	1.50	1.00	0.00	0.55
6月	0.00	0.00	0.00	0.00	0.00	0.00	1.00	0.33	1.50	1.00	1.00	0.00	0.45
7月	0.00	0.00	0.00	0.00	0.00	0.00	0.67	0.00	4.00	1.00	0.00	0.00	0.55
8月	0.50	1.00	0.00	0.00	0.00	1.00	1.00	0.67	2.00	0.00	0.00	0.00	0.59
9月	0.25	1.00	0.00	0.00	0.00	1.00	1.00	0.00	2.50	0.50	0.00	0.00	0.55
10月	0.25	0.00	0.00	0.00	0.00	1.00	0.67	0.00	1.50	0.00	0.00	0.00	0.32
11月	0.00	0.00	0.00	0.00	0.00	2.00	0.00	0.67	0.50	0.00	0.00	0.00	0.23
12月	0.00	0.00	0.00	0.00	0.00	2.00	0.67	0.33	1.50	1.50	1.00	0.00	0.55



基幹定点報告

平成 27 年の基幹病院定点把握感染症（月報報告疾患）の報告件数はメチシリン耐性黄色ブドウ球菌感染症が 285 件（21.92 人／定点）、ペニシリン耐性肺炎球菌感染症が 13 件（1.00 人／定点）、薬剤耐性緑膿菌感染症が 9 件（0.69 人／定点）であった。

ペニシリン耐性肺炎球菌感染症，薬剤耐性緑膿菌感染症については，報告数が限られているため一覧を掲載する。

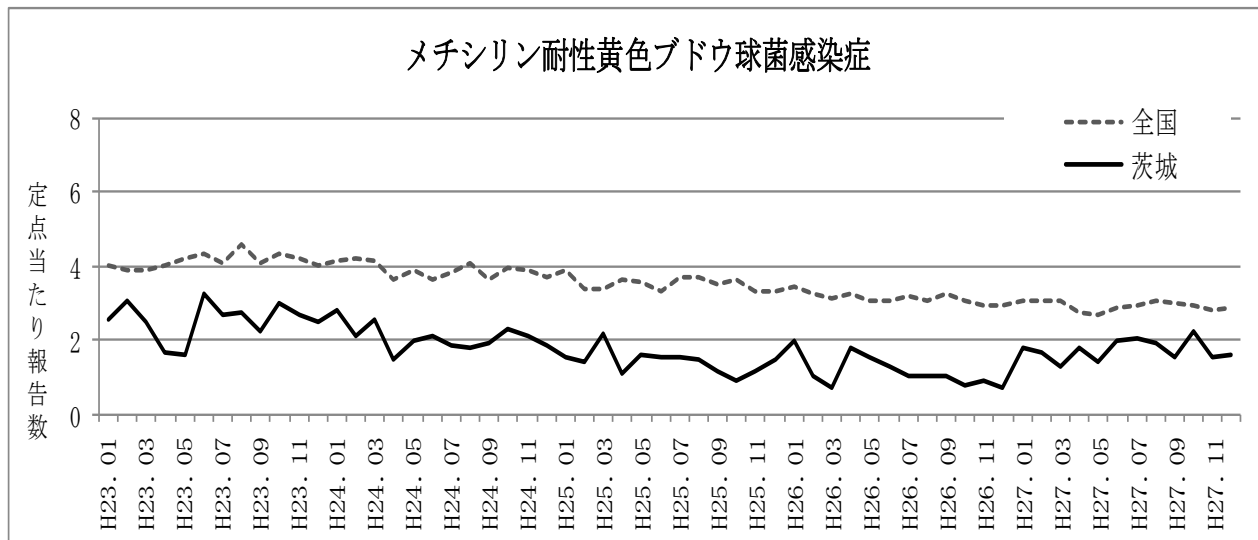
月	メチシリン耐性 黄色ブドウ球菌感染症		ペニシリン耐性 肺炎球菌感染症		薬剤耐性 緑膿菌感染症	
	平成26年	平成27年	平成26年	平成27年	平成26年	平成27年
1	26	23	0	0	0	1
2	13	24	1	0	0	0
3	9	17	0	1	0	0
4	23	23	0	0	0	1
5	20	19	1	1	0	0
6	17	26	0	0	2	0
7	13	28	0	0	0	0
8	13	32	0	1	0	6
9	13	23	0	0	1	0
10	10	29	0	3	0	0
11	12	20	0	7	0	1
12	13	21	0	0	1	0
計	182	285	2	13	4	9

メチシリン耐性黄色ブドウ球菌感染症

平成 27 年のメチシリン耐性黄色ブドウ球菌感染症の年間報告数は 285 件（男性 173 件，女性 112 件）で，定点当たり 14.00 人であった。平成 26 年の 182 件（男性 113 件，女性 69 件）と比べ 56.59% 増加し，男女ともに報告数が増加していた。

定点当たりの報告数に大きな変化は見られなかった。

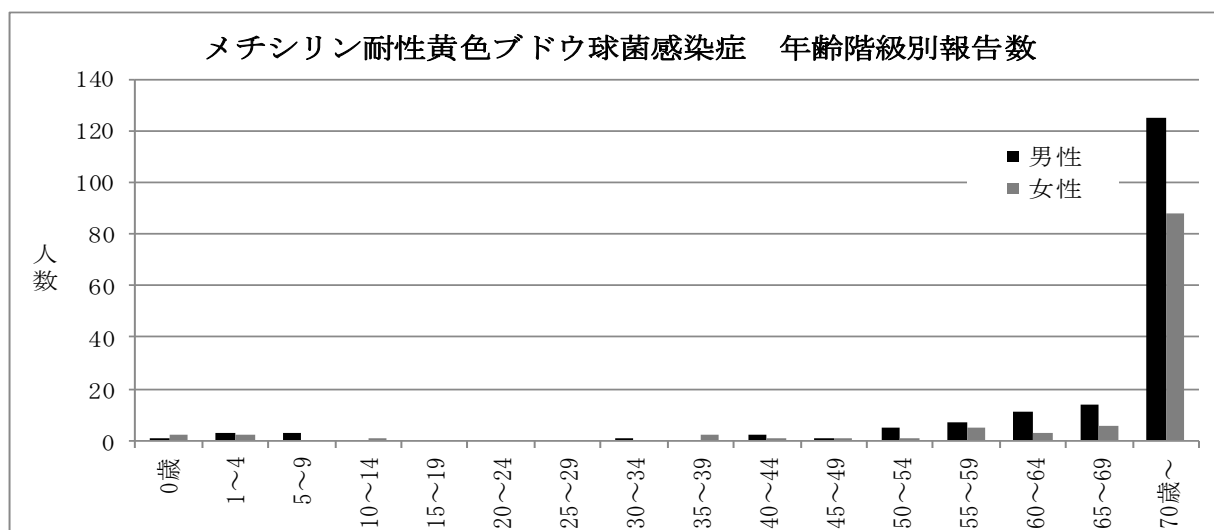
年齢別では，男女ともに幅広い年齢層での報告を認め，70 歳以上が大半を占めていた。



メチシリン耐性黄色ブドウ球菌感染症 保健所別定点当たり報告数

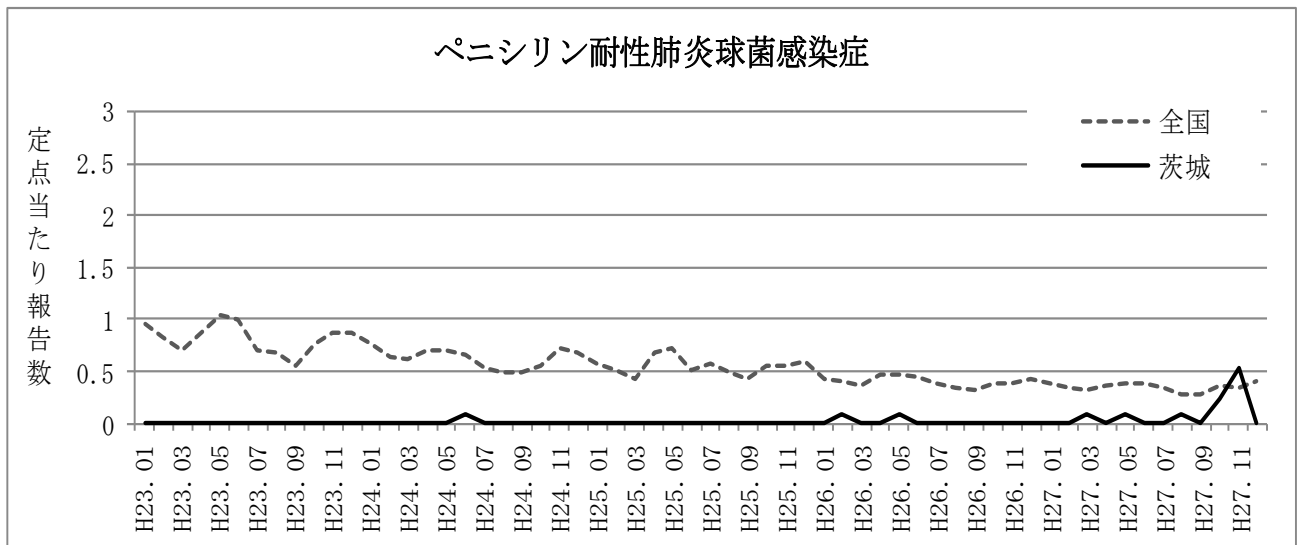
月	水戸	ひたちなか	日立	鉾田	潮来	竜ヶ崎	土浦	つくば	筑西	古河	県全体
1月	0.50	1.00	0.00	0.00	0.00	3.50	10.00	1.00	3.00	0.00	1.77
2月	1.00	1.00	1.00	0.00	0.00	4.50	5.00	2.00	3.00	0.00	1.85
3月	0.50	0.00	0.00	0.00	0.00	4.50	6.00	1.00	0.00	0.00	1.31
4月	2.50	0.00	0.00	0.00	0.00	5.50	6.00	1.00	0.00	0.00	1.77
5月	3.50	1.00	0.50	0.00	0.00	5.00	0.00	0.00	0.00	0.00	1.46
6月	3.00	0.00	0.00	2.00	0.00	4.50	7.00	2.00	0.00	0.00	2.00
7月	5.50	1.00	0.50	0.00	0.00	3.50	1.00	3.00	4.00	0.00	2.15
8月	2.00	2.00	3.50	0.00	0.00	4.00	3.00	1.00	7.00	0.00	2.46
9月	3.00	0.00	1.50	0.00	0.00	2.00	1.00	2.00	7.00	0.00	1.77
10月	2.50	1.00	0.00	0.00	2.00	3.50	4.00	2.00	8.00	0.00	2.23
11月	1.00	1.00	0.00	0.00	0.00	4.00	1.00	1.00	7.00	0.00	1.54
12月	1.00	1.00	0.00	0.00	0.00	3.00	2.00	4.00	6.00	0.00	1.62

※常陸大宮保健所および常総保健所管内は基幹定点医療機関が設定されておりません。



ペニシリン耐性肺炎球菌感染症

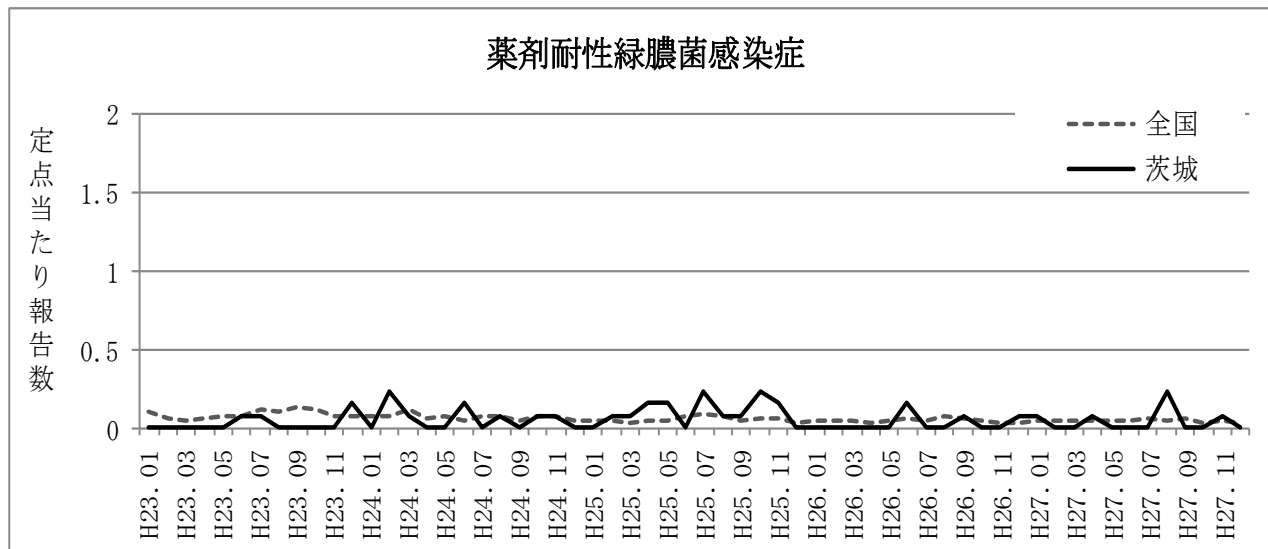
平成 27 年のペニシリン耐性肺炎球菌感染症の年間報告数は 13 件（男性 6 件, 女性 7 件）で、定点当たり 1.00 人であった。



No	報告月	届出保健所	年代	性別	検体名
1	3	鉾田	70歳代	男性	その他
2	5	鉾田	70歳代	男性	髄液
3	8	筑西	10歳未満	女性	その他
4	10	筑西	10歳未満	男性	その他
5	10	筑西	10歳未満	女性	その他
6	10	筑西	10歳未満	女性	その他
7	11	筑西	10歳未満	男性	その他
8	11	筑西	10歳未満	男性	その他
9	11	筑西	10歳未満	男性	その他
10	11	筑西	10歳未満	女性	その他
11	11	筑西	10歳未満	女性	その他
12	11	筑西	10歳未満	女性	その他
13	11	筑西	10歳未満	女性	その他

薬剤耐性緑膿菌感染症

平成 27 年の薬剤耐性緑膿菌感染症の年間報告数は 9 件（男性 9 件）で、定点当たり 0.69 人であり、平成 26 年の 4 件（男性 3 件、女性 1 件）と比べ男性の報告が増加した。



No	報告月	届出保健所	年代	性別	検体名
1	1	筑西	70歳代	男性	尿
2	4	竜ヶ崎	90歳代	男性	血液
3	8	水戸	70歳代	男性	尿
4	8	日立	80歳代	男性	血液
5	8	日立	80歳代	男性	喀痰
6	8	日立	80歳代	男性	喀痰
7	8	竜ヶ崎	70歳代	男性	喀痰
8	8	竜ヶ崎	80歳代	男性	喀痰
9	11	日立	80歳代	男性	喀痰