

解凍方法：脳卒中危険度予測ツール（保健・医療関係者向け）

ダウンロードしたファイルをダブルクリックしてください。解凍したツールが動作しない場合は下記を参照してください。

■以下のメッセージが表示されてツールが動作しない場合の対処方法（Excel2002 の例）



図を拡大表示

1. マイクロソフトエクセルのツールバーの [ツール] → [マクロ] → [セキュリティ] をクリックします。

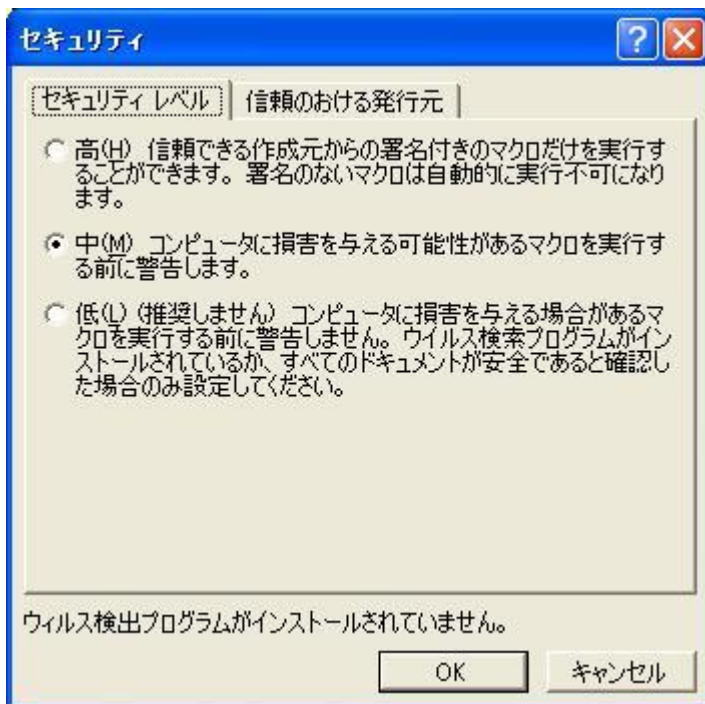
氏名	茨城 太郎	グラフ表示
20	脳卒中	60
140	120以下	
いいえ		
(-)	(-)	
190	160-219	
52	40以上	
27	49以下	
22	49以下	

あなたの値は、望ましい値の 2.6 倍です あなたの値

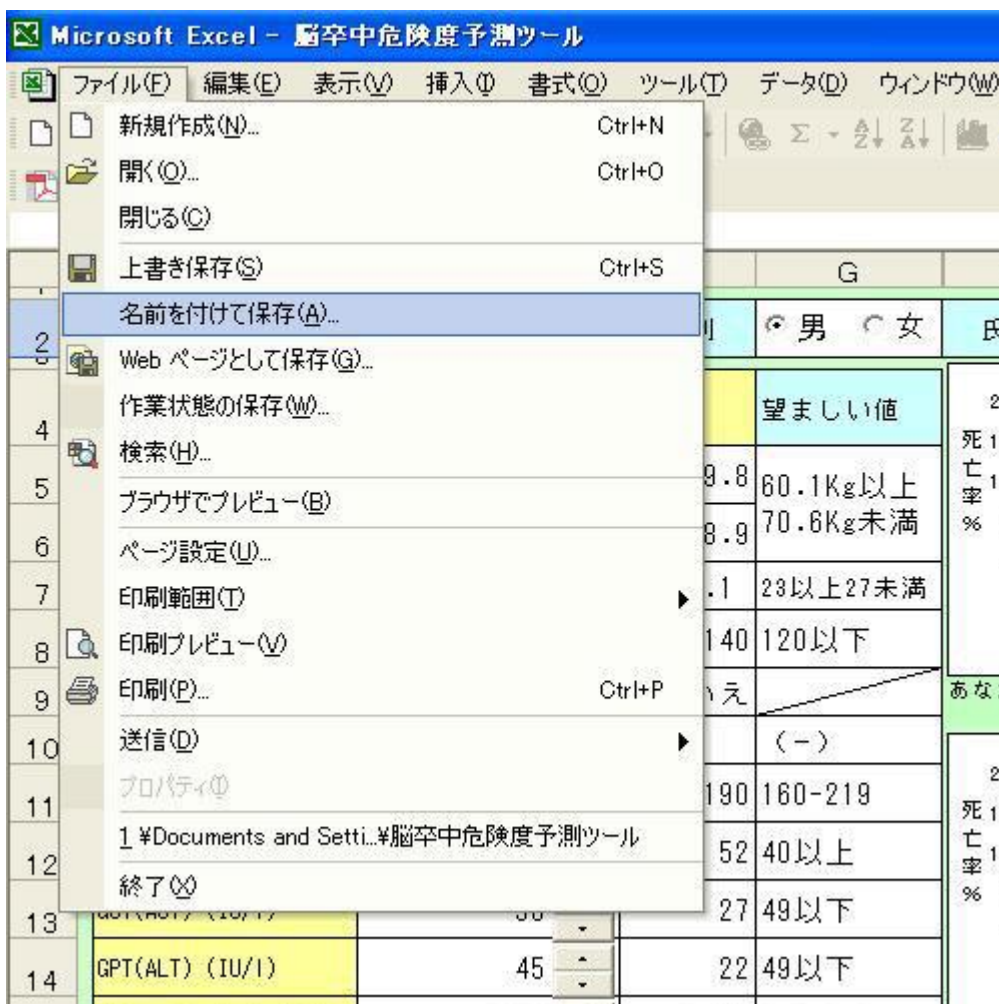
虚血性心疾患

死亡率 %	あなたの値	平県民	望ましい値
0	2.6	10	10

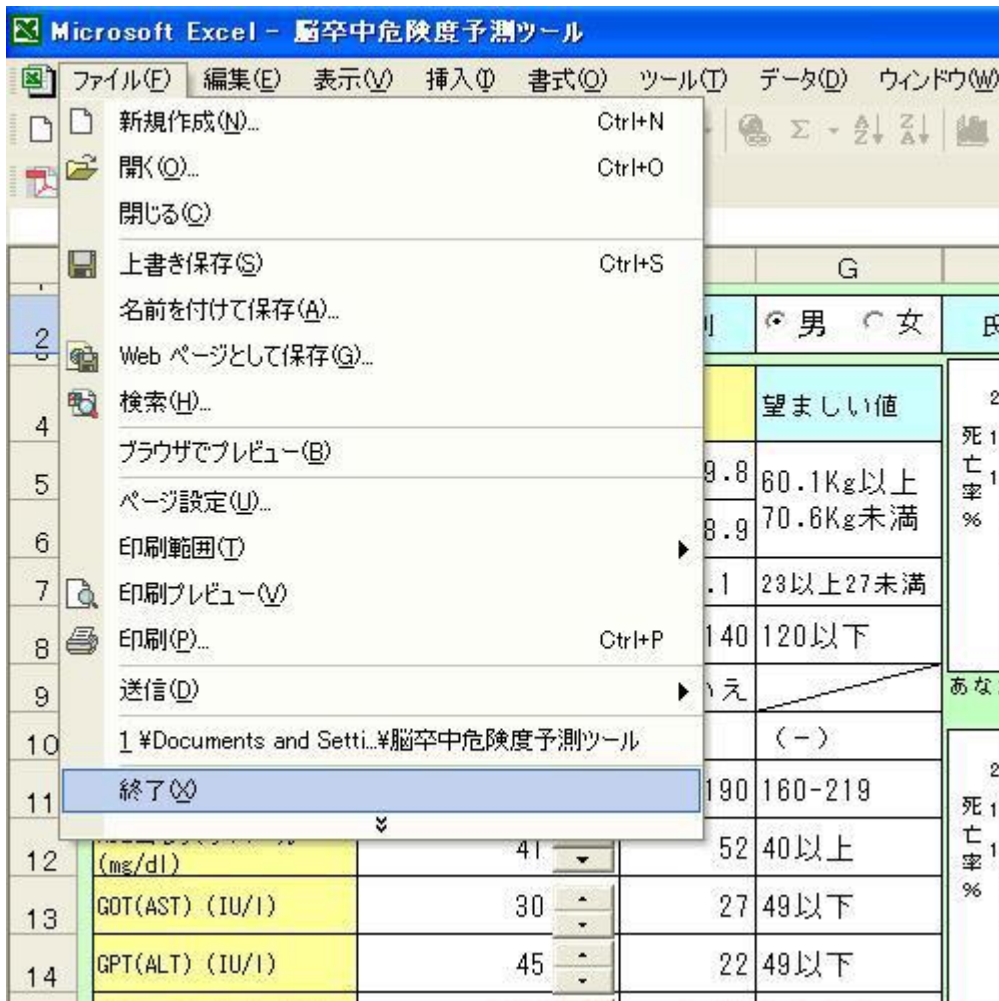
2. セキュリティーレベルを「高」から「中」に変更します。



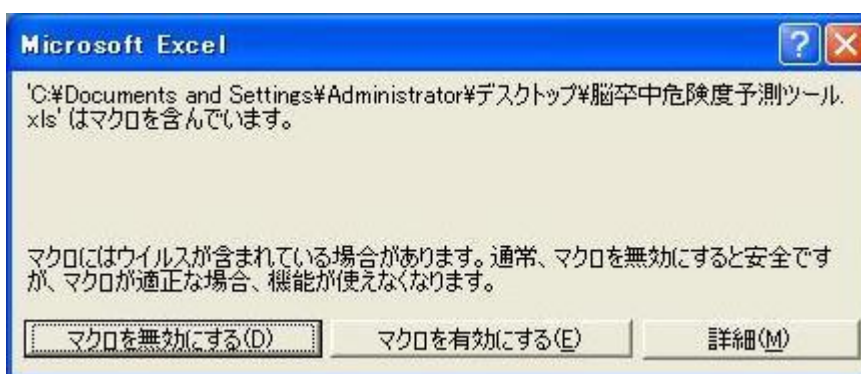
3. ツールバーの [ファイル] -> [上書き保存] をクリックします。



4. [ファイル] -> [終了] をクリックします。



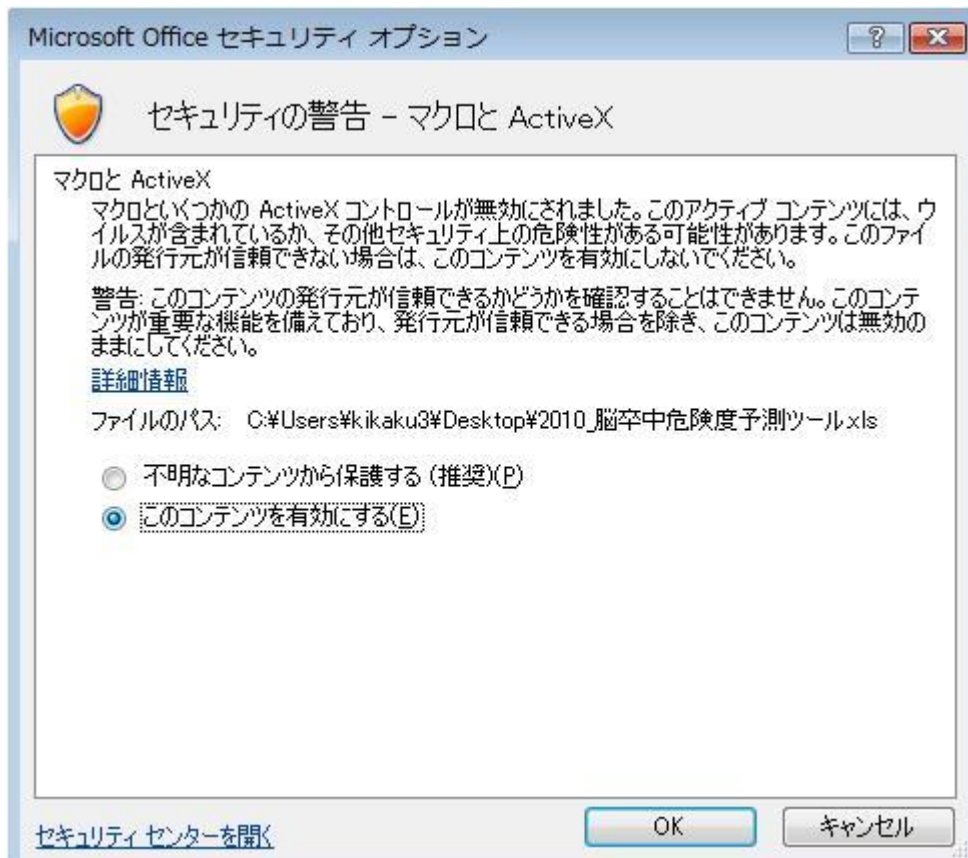
5. 再度 「脳卒中危険度予測ツール.XLS」を開くと、以下のメッセージが出ますので、ここで [マクロを有効にする] ボタンをクリックしてください。



■以下のメッセージが表示されてツールが動作しない場合の対処方法 (Excel2007 の例)



1. 本ツールが正常に機能しないため、セキュリティの警告からオプションを選択してください。



2. このツールを使用する場合は、セキュリティの警告から「このコンテンツを有効にする」を選んでください。そうすることで、このツールが普通に使えます。