

## 病院事業会計 決算説明資料

1	令和6年度決算について	2
2	年度別決算額（収益的収支）の推移	
	（1）本 庁	4
	（2）中央病院	5
	（3）こころの医療センター	6
	（4）こども病院	7
	（5）病院事業合計	8
3	一般会計繰入金の推移	9

病 院 局

## 1 令和6年度決算について

### (1) 令和6年度決算の概況

#### 【収益的収支】

3病院合計で15億7百万円の純損失を計上。

(主な要因は人事委員会勧告を踏まえた給与改定に伴う給与費の増、物価高騰・人件費高騰による委託費の増等による医業費用の増)

#### < 3病院の状況 >

##### ・中央病院 → 純損失を計上 14億56百万円

R5 : 4百万円 → R6 : △14億56百万円 (前年度比△14億60百万円)

(人事委員会勧告を踏まえた給与改定に伴う給与費の増、物価高騰・人件費高騰による委託費の増等による医業費用の増)

##### ・こころの医療センター → 純損失を計上 1億15百万円

(人事委員会勧告を踏まえた給与改定に伴う給与費の増等による医業費用の増)

R5 : △1億1百万円 → R6 : △1億15百万円 (前年度比△14百万円)

##### ・こども病院 → 純利益を計上 64百万円

R5 : △2億38百万円 → R6 : 64百万円 (前年度比+3億2百万円)

(入院患者の増等による医業収益の増)

### (2) 一般会計繰入金

退職給与金に要する経費に係る繰入等の増により、前年度比4億96百万円増額し、総額56億30百万円

### (3) 主な収支改善方策

#### ○中央病院

- ・令和6年度に増床したICUを含む高度急性期病床を本格稼働し、がん診療機能の更なる強化を図り、複雑で高度な医療を必要とする患者の受入を拡大していく。
- ・地域医療機関との機能分化・連携強化を図り、病診連携・病病連携を推進し、入院患者の受入増加を図っていく。

#### ○こころの医療センター

- ・病床コントロールを徹底し、精神科救急(一般・児童)を柔軟に受け入れるための行動制限室(保護室等)の確保、地域医療機関との連携強化などの取り組みにより入院収益の増加を図っていく。

#### ○こども病院

- ・リハビリ入院、アレルギー検査入院等の専門診療の受入れ拡充により、これまでニーズがありながらも応えきれていなかった患者の受入を拡大していく。
- ・特定集中治療室管理料の算定率向上による収益増加や、診療材料など材料費の抑制による経費節減を図っていく。

## 【参考1】収支状況（前年度比較）

（単位：百万円）

	中央病院		こころの医療センター		こども病院			3病院合計	
	R5	R6	R5	R6	R5	R6	R6 (参考)※2	R5	R6
(1) 収益的収支	4	△1,456	△101	△115	△238	64	64	△335	△1,507
収益的収入	19,076	19,273	3,750	3,965	1,342	1,462	6,384	24,168	24,700
医業収益	15,910	16,203	2,811	2,899	42	57	4,909	18,763	19,159
病床確保補助金	183	-	30	-	79	-	-	292	-
収益的支出	19,072	20,729	3,851	4,080	1,580	1,398	6,319	24,503	26,207
医業費用	18,157	19,764	3,698	3,894	1,506	1,329	6,250	23,361	24,987
(2) 資本的収支	△616	△588	△97	△101	△180	△172	△172	△893	△861
(3) 資金収支(※1)	△482	△1,640	△75	△120	△296	△48	△48	△853	△1,808

※1：非資金（減価償却費や引当金等の実際の資金の増減を伴わないもの）を除く収益的収支と資本的収支を連結したキャッシュベースでの収支。

※2：病院全体の状況を表すため、県及び指定管理者の数値を合算したもの。

## 【参考2】繰入金（前年度比較）

（単位：百万円）

	中央病院		こころの医療センター		こども病院		本庁		合計	
	R5	R6	R5	R6	R5	R6	R5	R6	R5	R6
医療分(※3)	2,314	2,522	1,043	1,263	1,189	1,306	28	5	4,574	5,096
教育・研修事業分(※4)	422	396	71	71	67	67	-	-	560	534
合計	2,736	2,918	1,114	1,334	1,256	1,373	28	5	5,134	5,630
増減		182		220		117		△23		496

※3：救急医療、精神、小児など政策医療の提供に要する経費、建物等の償還金のうち国の繰出基準に該当する経費、病院局設置前の一般会計在職期間等に係る退職給与金などに対する繰入金。

※4：研修医の指導医人件費など、医療人材の教育や研修に要する経費に対する繰入金。

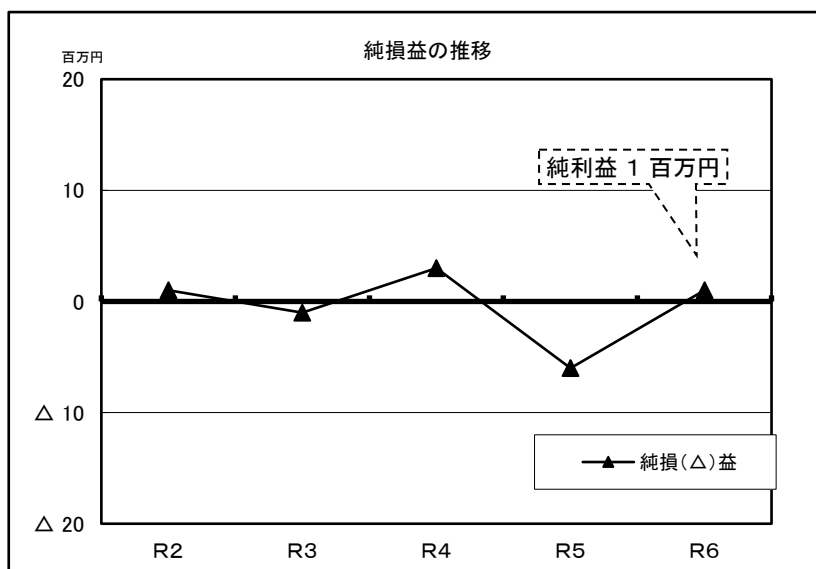
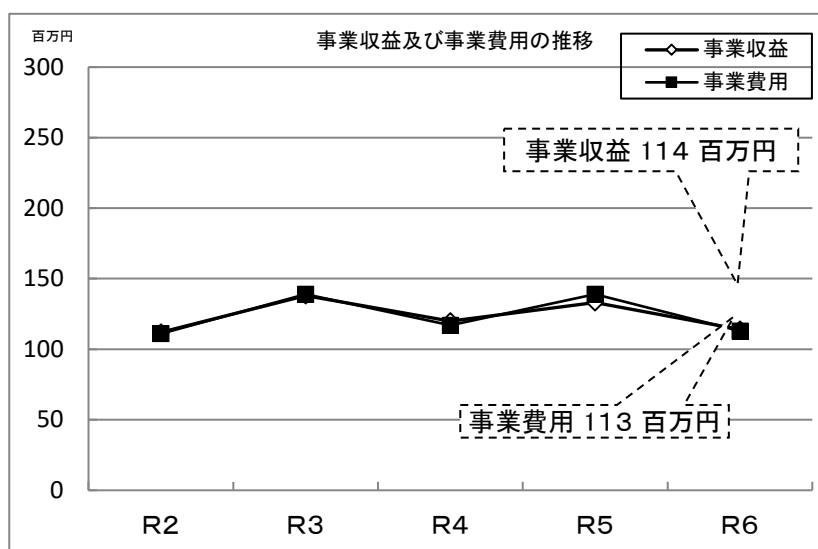
## 2 年度別決算額(収益的収支)の推移

### (1) 本庁事業

#### ① 決算額の推移

(単位:百万円)

項目 \ 年度	R2	R3	R4	R5	R6
事業収益	112	138	120	133	114
事業費用	111	139	117	139	113
純損(△)益	1	△ 1	3	△ 6	1
利益剰余金 (△繰越欠損金)	6	5	8	3	4
収益的収支繰入金	111	99	5	28	5
資金収支	10	△ 12	22	6	11



## (2) 中央病院事業

### ① 決算額の推移

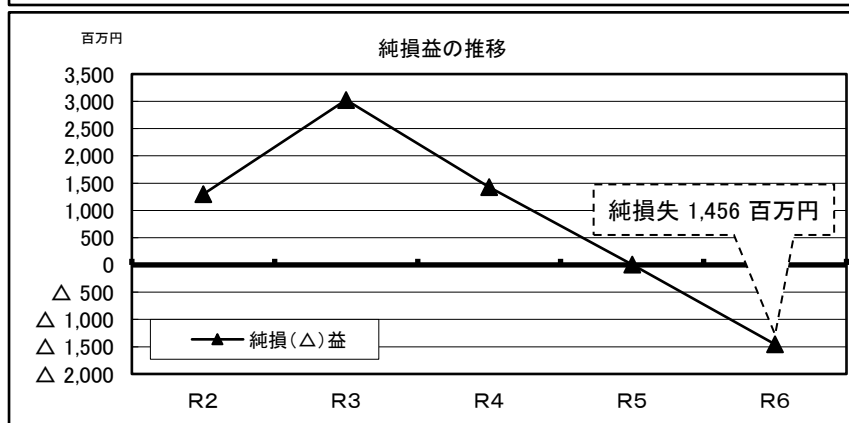
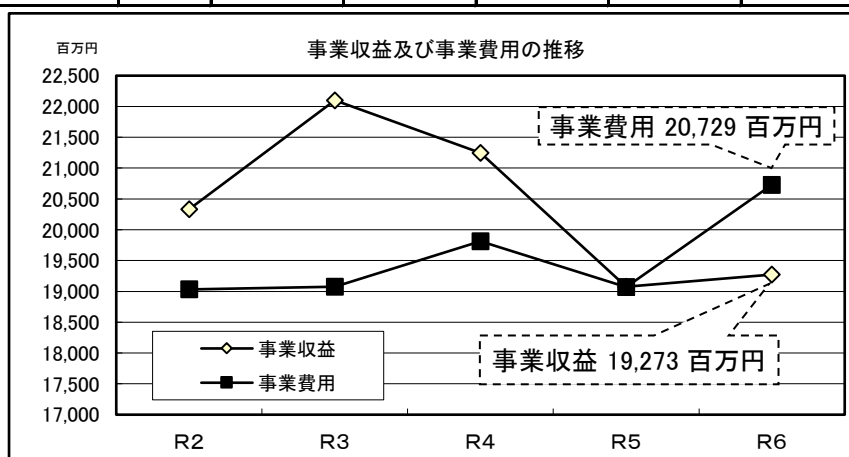
(単位: 百万円)

項目 \ 年度	R2	R3	R4	R5	R6
事業収益	20,330	22,100	21,244	19,076	19,273
事業費用	19,032	19,074	19,815	19,072	20,729
純損(△)益	1,298	3,026	1,429	4	△ 1,456
利益剰余金 (△繰越欠損金)	△ 1,533	1,494	2,923	2,501	1,045
収益的収支繰入金	2,356	2,390	2,298	2,206	2,444
資金収支	1,363	2,687	1,384	△ 482	△ 1,640

### ② 1日当たり患者数及び診療単価の推移

(単位: 人、円)

区分 \ 年度	R2	R3	R4	R5	R6	
患者数 (1日当たり)	入院	313	316	335	332	350
	外来	869	957	981	898	894
診療 単価	入院	72,662	74,349	74,532	79,460	76,536
	外来	25,233	24,520	24,273	27,118	27,886



### (3)こころの医療センター事業

#### ①決算額の推移

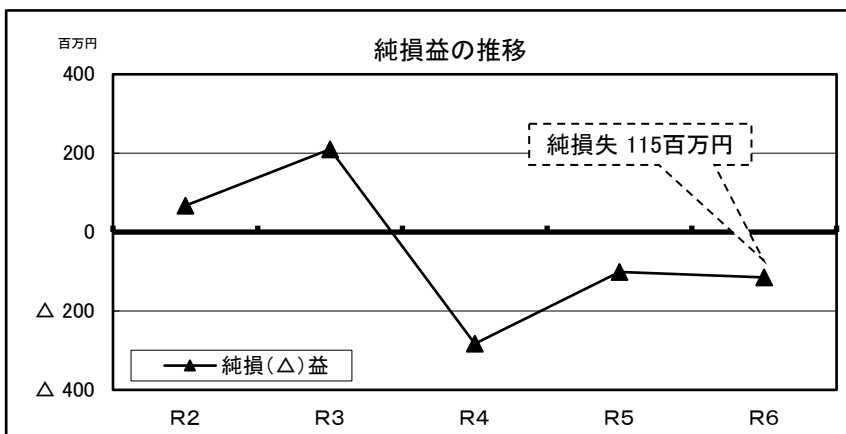
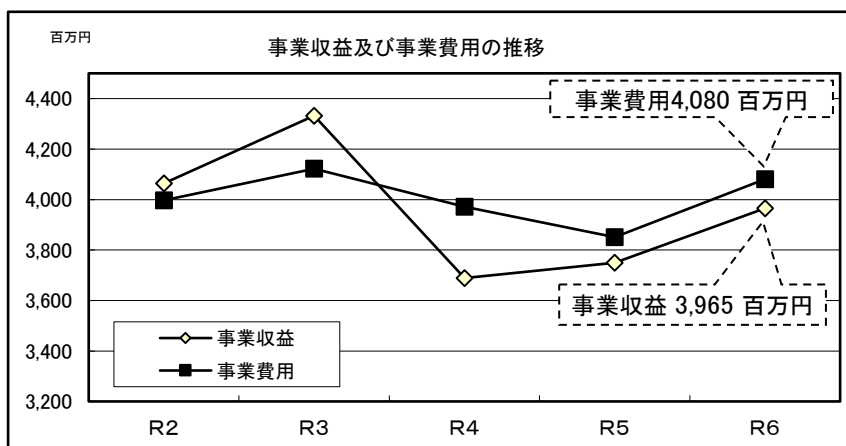
(単位:百万円)

項目 \ 年度	R2	R3	R4	R5	R6
事業収益	4,064	4,332	3,689	3,750	3,965
事業費用	3,997	4,122	3,972	3,851	4,080
純損(△)益	67	210	△ 283	△ 101	△ 115
利益剰余金 (△繰越欠損金)	△ 3,019	△ 2,809	△ 3,092	△ 3,193	△ 3,308
収益的収支繰入金	970	1,023	1,027	1,016	1,231
資金収支	80	244	△ 274	△ 75	△ 120

#### ②1日当たり患者数及び診療単価の推移

(単位:人、円)

区分 \ 年度	R2	R3	R4	R5	R6	
患者数 (1日当たり)	入院	216	201	186	197	190
	外来	291	284	280	282	289
診療 単価	入院	26,987	27,803	27,508	27,803	28,745
	外来	7,344	7,305	7,202	7,446	7,774



## (4) 子ども病院事業

### ① 決算額の推移

(単位: 百万円)

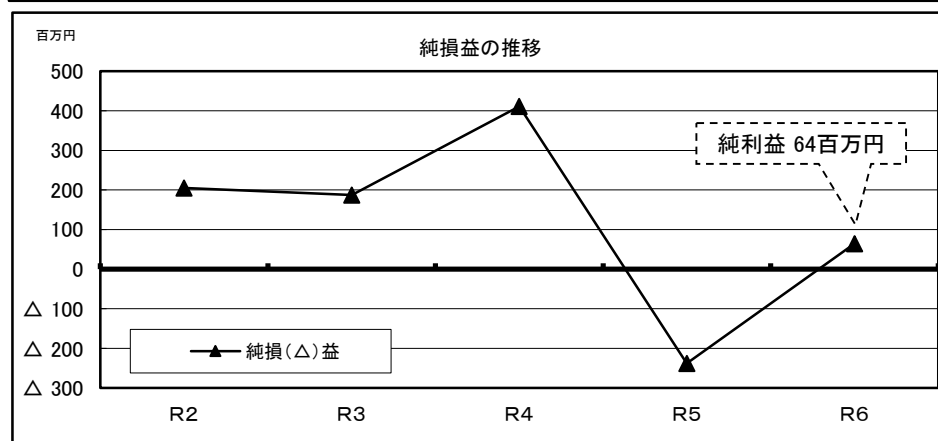
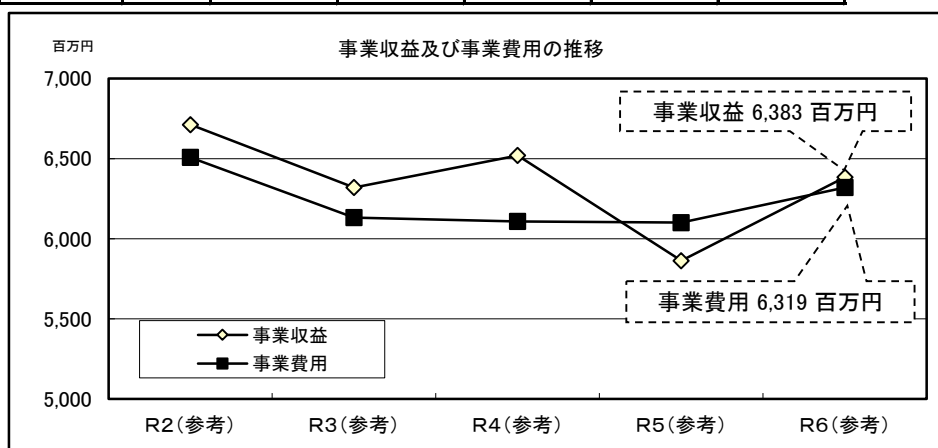
項目 \ 年度	R2	R3	R4	R5	R6	R6(参考)
事業収益	1,460	1,487	1,426	1,342	1,462	6,383
事業費用	1,255	1,300	1,015	1,580	1,398	6,319
純損(△)益	205	187	411	△ 238	64	64
利益剰余金 (△繰越欠損金)	1,639	1,496	1,608	1,167	1,231	1,231
収益的収支繰入金	1,035	1,019	982	986	1,105	1,105
資金収支	6	△ 56	224	△ 296	△ 48	△ 48

※(参考): 病院全体の状況を表すため、県及び指定管理者の数値を合算したものの。

### ② 1日当たり患者数及び診療単価の推移

(単位: 人、円)

区分 \ 年度		R2	R3	R4	R5	R6
患者数 (1日当たり)	入院	97	90	90	88	97
	外来	160	184	185	189	190
診療 単価	入院	116,412	105,097	106,111	102,328	100,933
	外来	23,759	23,157	25,724	23,361	26,866



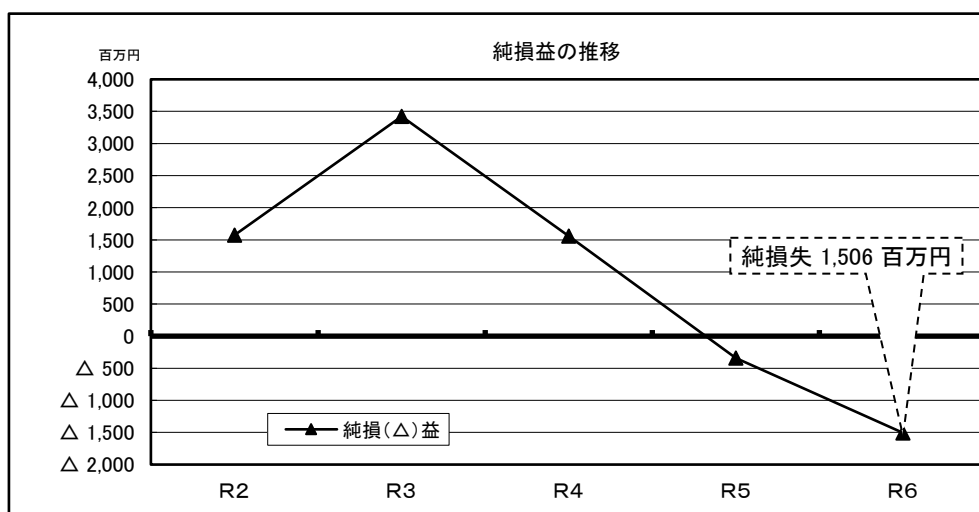
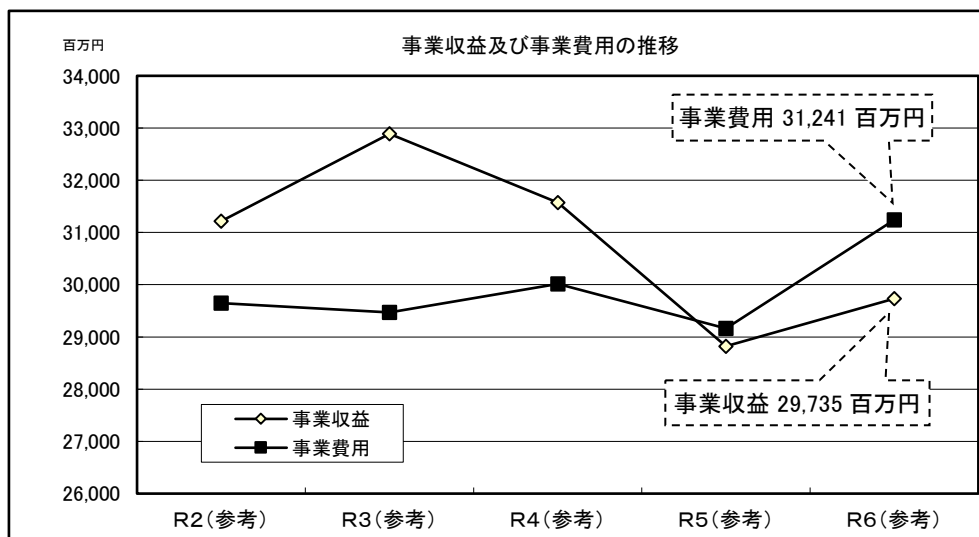
## (5) 病院事業合計

### ① 決算額の推移

(単位: 百万円)

年度 項目	R2	R3	R4	R5	R6	R6(参考)
事業収益	25,966	28,057	26,479	24,301	24,814	29,735
事業費用	24,395	24,635	24,919	24,642	26,320	31,241
純損(△)益	1,571	3,422	1,560	△ 341	△ 1,506	△ 1,506
利益剰余金 (△繰越欠損金)	△ 2,907	186	1,447	478	△ 1,028	△ 1,028
収益的収支繰入金	4,472	4,531	4,312	4,236	4,785	4,785
資金収支 (※)	1,459	2,863	1,356	△ 847	△ 1,797	△ 1,797

※(参考): 病院全体の状況を表すため、県及び指定管理者の数値を合算したものの。



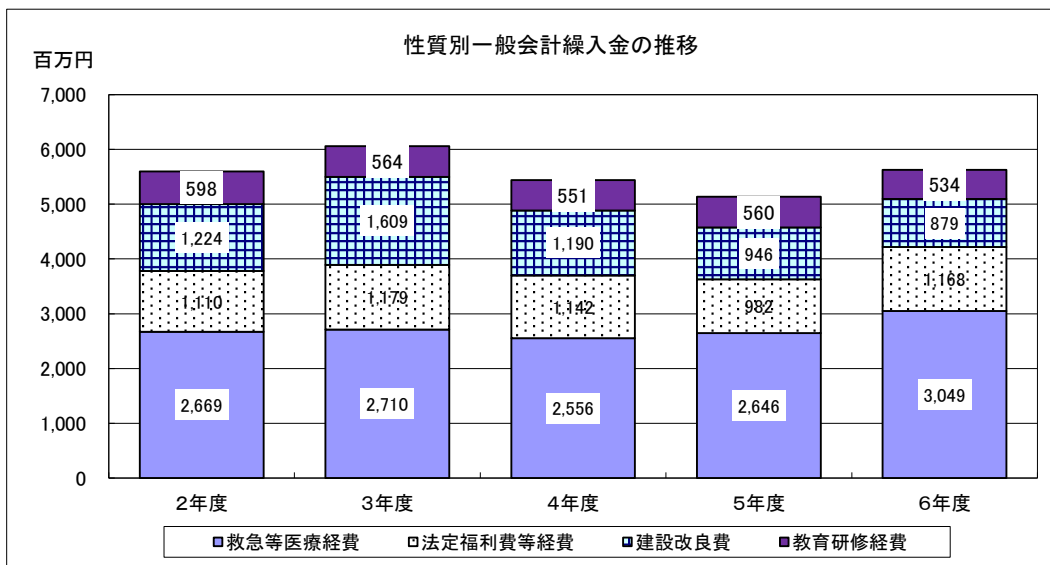
### 3 一般会計繰入金の推移

(単位:百万円)

年度	医療分					教育研修事業分	備考
	中央病院	こころ医セ (友部病院)	こども病院	本庁	合計		
18	1,645 -	1,409 (280)	1,287 -	341 -	4,682 (280)	-	地方公営企業法全部適用による本庁事業の設置
19	1,679 (66)	1,235 (290)	1,230 -	264 -	4,408 (356)	-	
20	2,104 (540)	1,177 (177)	1,314 -	274 -	4,869 (717)	-	
21	2,602 (623)	1,271 (372)	1,555 -	300 -	5,728 (995)	-	経済対策交付金の繰入(中央131、こども336、計467)
22	2,269 (179)	1,199 (311)	1,042 -	272 -	4,782 (490)	-	共済組合負担金率の上昇による法定福利経費の増(中央73、こころ4、計77)
23	2,190 (134)	1,025 (126)	1,052 -	260 -	4,527 (260)	-	退職者数の減に伴う退職給与経費の減(中央▲45、こころ▲185、計▲230)
24	2,055 (58)	1,087 (156)	986 (5)	221 -	4,349 (219)	-	共済組合負担金率の減等による法定福利経費の減(中央▲52、こころ▲24、計▲76)
25	2,011 (11)	1,205 (264)	879 (1)	204 -	4,299 (276)	-	給与カット相当分の減額による減(本庁▲10、中央▲30、こころ▲26、こども▲56、計▲122)
26	2,226 (151)	1,238 (281)	1,092 (29)	214 -	4,770 (461)	-	退職者数の増に伴う退職給付経費の増(中央140、こころ18、こども27 計185)
27	2,107 (77)	1,089 (112)	1,076 (3)	175 -	4,447 (192)	-	退職者数の減に伴う退職給付経費の減(中央▲74、こころ▲169、こども▲26 計▲269)
28	2,360 (298)	1,038 (112)	1,098 (29)	159 -	4,655 (439)	-	退職者数の増に伴う退職給付経費の増(中央221、こころ0、こども26 計247)
29	2,206 (33)	983 (87)	1,116 (37)	127 -	4,432 (157)	-	退職者数の減に伴う退職給付経費の減(中央▲265、こころ▲25、こども8 計▲282)
30	2,260 (186)	1,069 (132)	1,162 (18)	136 -	4,627 (336)	598	医師の教育・研修機能の充実強化に伴う教育研修経費の増(中央460、こころ71、こども67 計598)
1	2,345 (117)	1,061 (93)	1,315 (3)	111 -	4,832 (213)	598	企業債償還の増に伴う建設改良費の増(中央155、こころ35、こども150 計340)
2	2,520 (156)	1,041 (57)	1,331 (6)	111 -	5,003 (219)	598	新型コロナウイルス感染症対策経費に係る繰入金の増(中央171、こころ8 計179)
3	2,870 (175)	1,105 (121)	1,424 (1)	99 -	5,498 (297)	564	新型コロナウイルス感染症対策経費に係る繰入金の増(中央195、こころ▲1、こども80 計274)
4	2,521 (204)	1,083 (131)	1,279 (1)	5 -	4,888 (336)	551	新型コロナウイルス感染症対策経費に係る繰入金の減(中央▲366、こころ▲7、こども▲80 計▲453)
5	2,314 (90)	1,043 (63)	1,189 (1)	28 -	4,574 (154)	560	退職者数の減に伴う退職給付経費の減(中央▲114、こころ▲68、こども0 計▲182)
6	2,522 (141)	1,263 (137)	1,306 -	5 -	5,096 (278)	534	退職者数の増に伴う退職給付経費の増(中央51、こころ74、こども▲1 計124)

上段:繰入額(収益的収入分+資本的収入分(原子力安全等推進基金等からの充当分を除く))

下段:うち退職給付金に要する繰入額



【救急等医療経費】:救急医療、がん診療、結核医療、小児医療 など  
 【法定福利費等経費】:退職給与、法定福利費、児童手当、本庁経費 など  
 【建設改良費】:企業債元利償還金