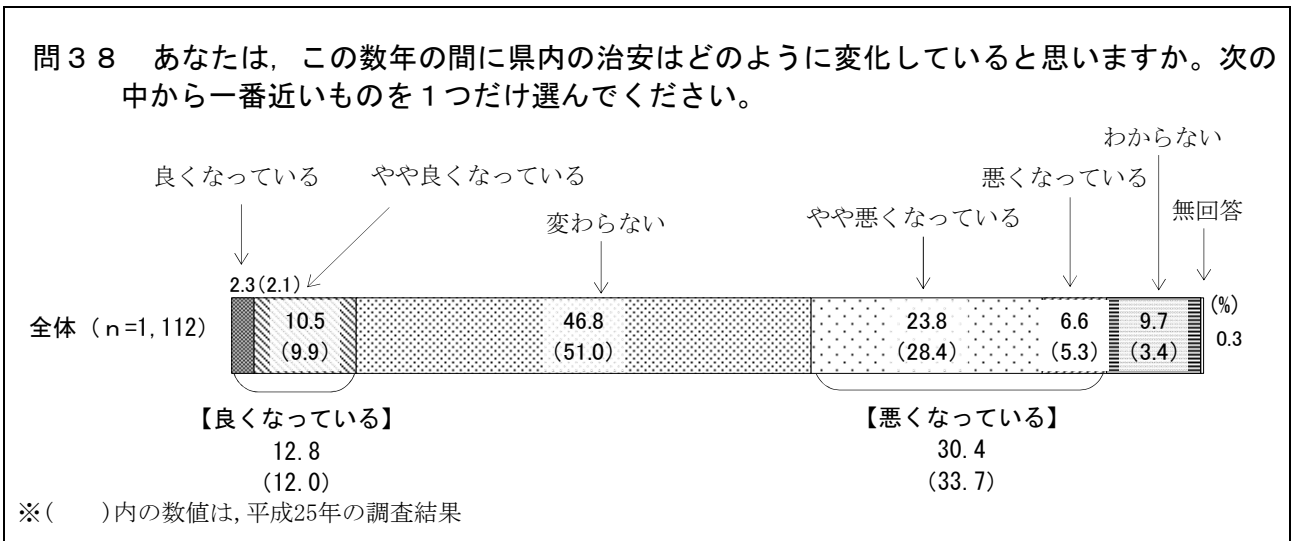


XIII 県民の治安に関する意識とその変化

1. 県内の治安状況

－「変わらない」が4割台半ば－



県内の治安状況については、「変わらない」(46.8%)が4割台半ばとなっている。一方、「やや悪くなっている」(23.8%)と「悪くなっている」(6.6%)を合わせた【悪くなっている】(30.4%)は約3割、「良くなっている」(2.3%)と「やや良くなっている」(10.5%)を合わせた【良くなっている】(12.8%)は1割超となっている。

－【悪くなっている】が約3ポイント減少－

前回調査(昨年)と比べると、【悪くなっている】が約3ポイント減少している。内訳としては、「やや悪くなっている」が約5ポイント減少している。

－県西で【悪くなっている】が4割超－

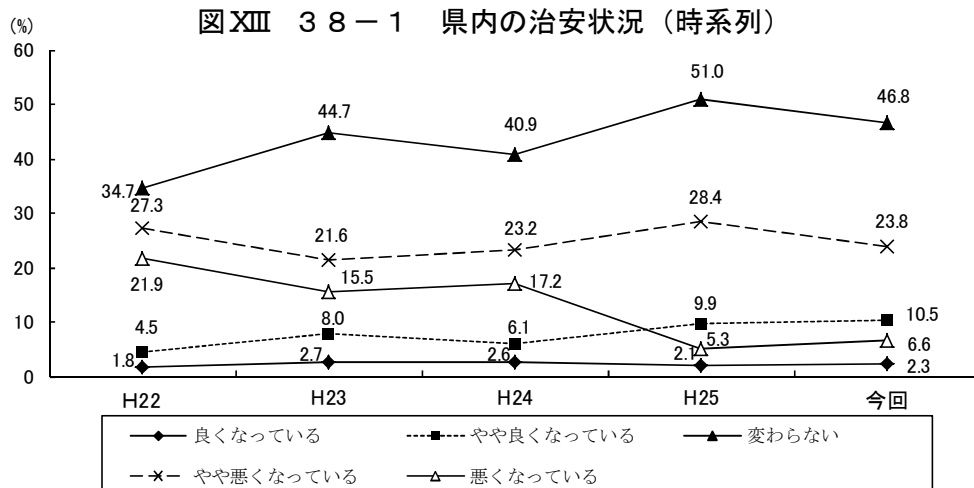
地域別でみると、【悪くなっている】は、県西(41.9%)で4割を超えて最も高くなっている。

－男性で【良くなっている】が女性よりも約6ポイント高い－


性別でみると、【良くなっている】は、男性(15.6%)が女性(10.1%)よりも約6ポイント高くなっている。

－40代と50代で【悪くなっている】が約4割－

年齢別でみると、【悪くなっている】は、40代(38.9%)と50代(37.2%)で約4割と高くなっている。



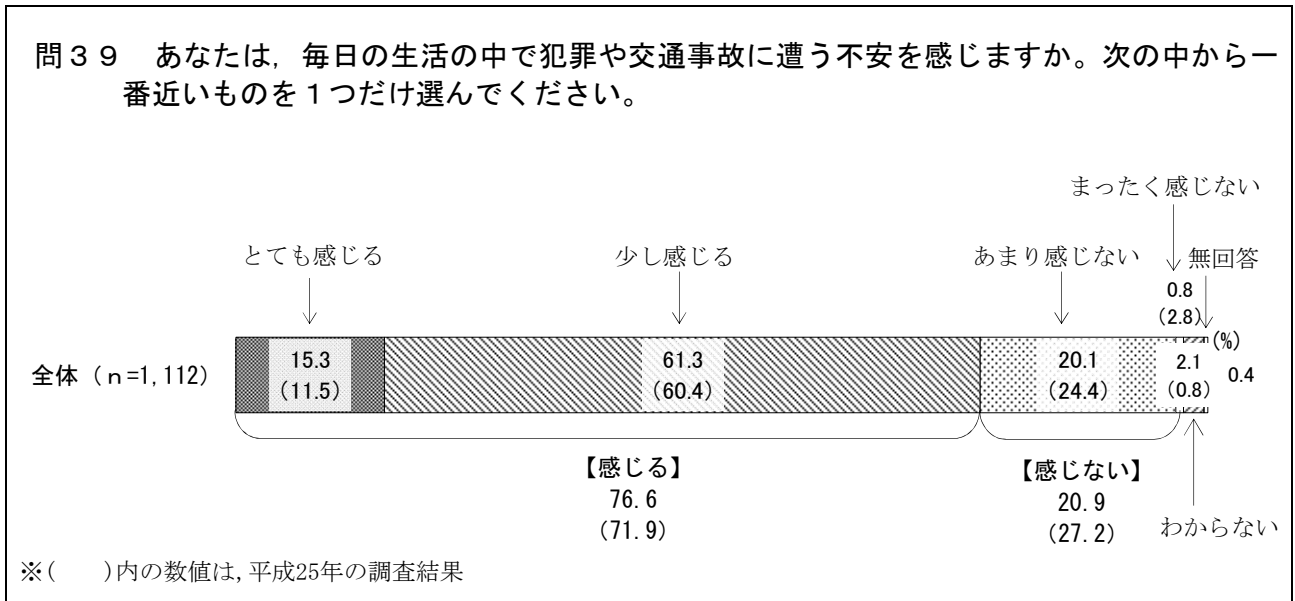
図XIII 38-2 県内の治安状況
(地域別、性別、年齢別、性・年齢別、職業別)



(注) 回答者数が30人未満の層では分析ではふれていない場合がある。

2. 犯罪や交通事故に対する不安

－不安を【感じる】が7割台半ば－



毎日の生活の中で犯罪や交通事故に対する不安を、「とても感じる」(15.3%)と「少し感じる」(61.3%)を合わせた【感じる】(76.6%)が7割台半ばとなっている。

－【感じる】が約5ポイント増加－

前回調査(昨年)と比べると、【感じる】が約5ポイント増加している。

－【感じる】は特に大きな地域差はない－

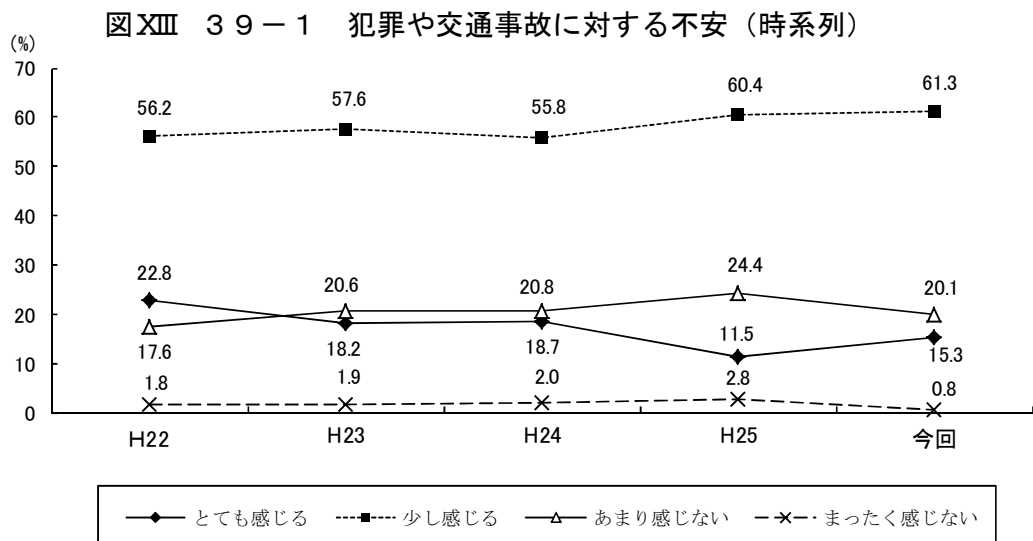
地域別でみると、【感じる】は、特に大きな地域差はみられない。

－女性で【感じる】が男性よりも約5ポイント高い－

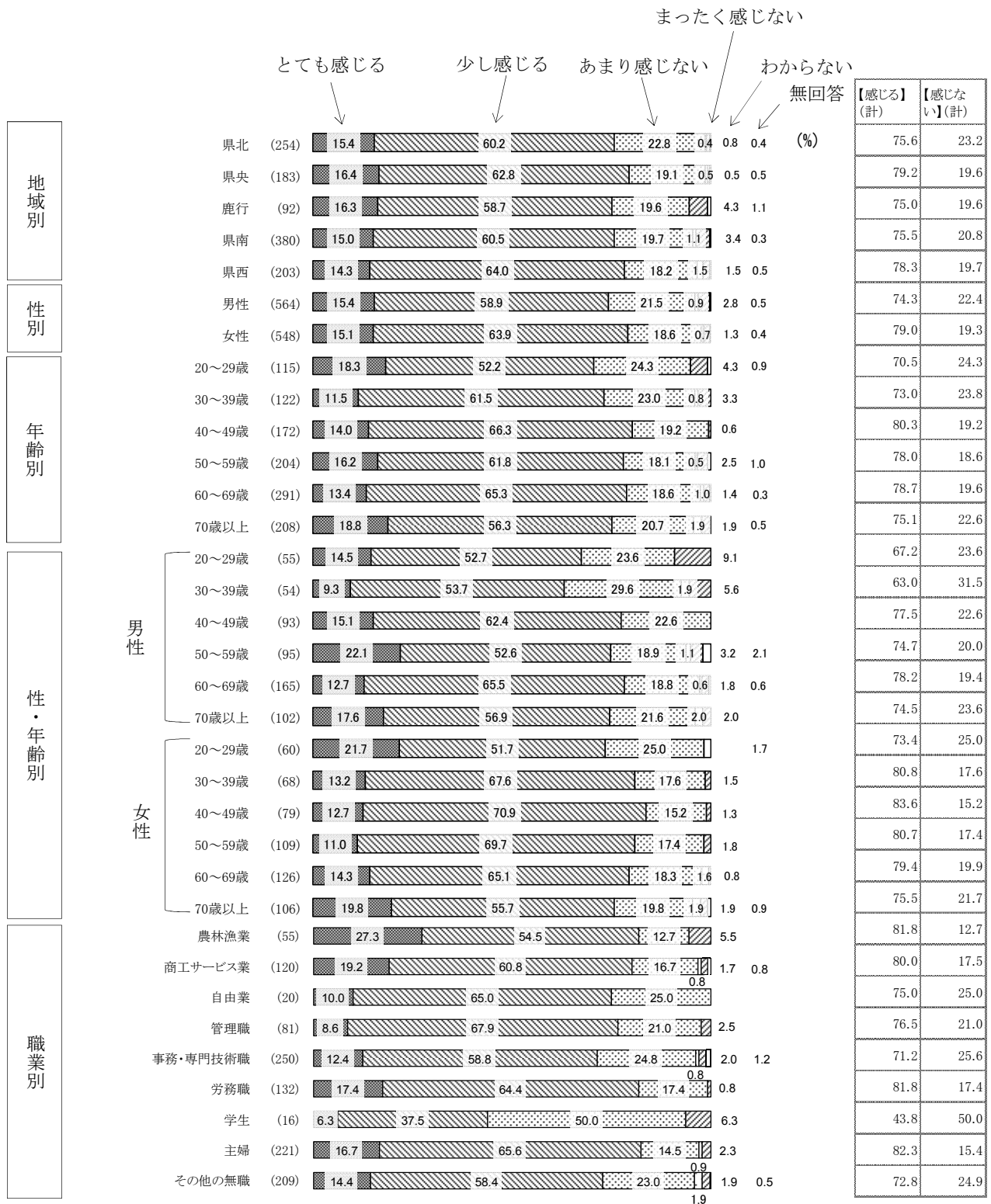
性別でみると、【感じる】は、女性(79.0%)が男性(74.3%)よりも約5ポイント高くなっている。

－女性40代で【感じる】が8割台半ば－

性・年齢別でみると、【感じる】は、女性の40代(83.6%)で8割台半ばと最も高くなっている。



図XIII 39-2 犯罪や交通事故に対する不安
(地域別, 性別, 年齢別, 性・年齢別, 職業別)

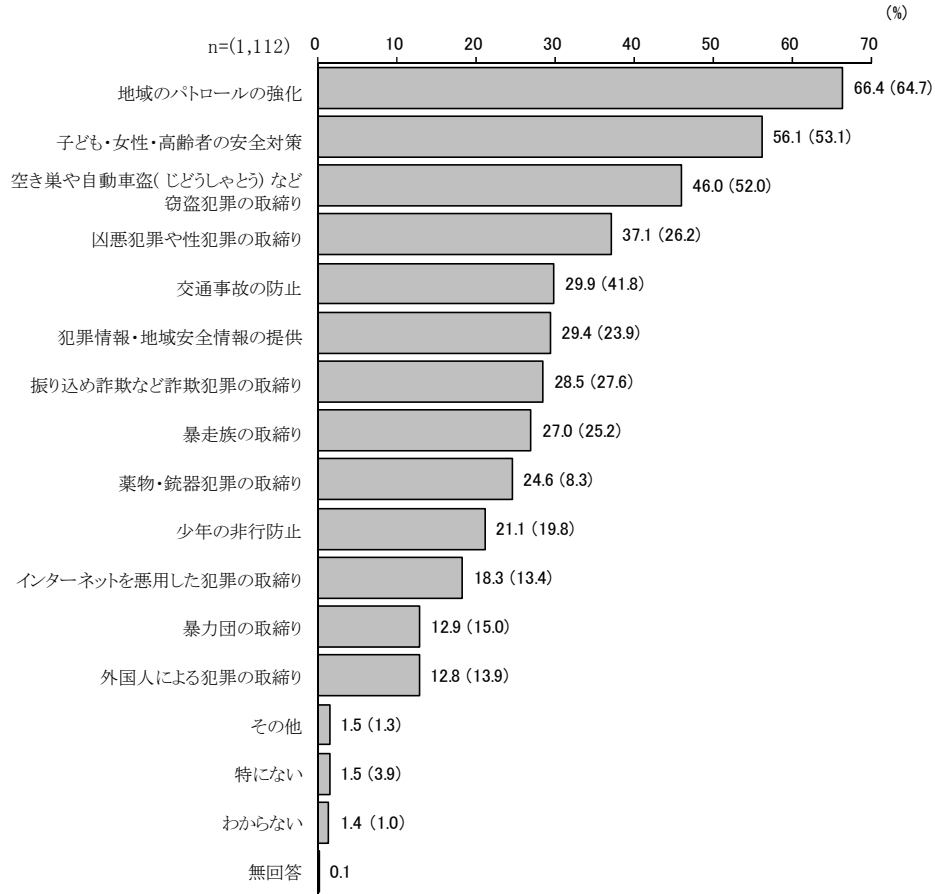


(注) 回答者数が30人未満の層では分析ではふれていない場合がある。

3. 県警察に力を入れて取り組んでほしいこと

－「地域のパトロールの強化」が6割台半ば－

問40 あなたは、県警察に特に力を入れて取り組んでほしいことがありますか。次の中から5つまで選んでください。



※()内の数値は、平成25年の調査結果

県警察に力を入れて取り組んでほしいこととしては、「地域のパトロールの強化」(66.4%)が6割台半ばと最も高く、次いで「子ども・女性・高齢者の安全対策」(56.1%)が5割台、「空き巣や自動車盗など窃盗犯罪の取締り」(46.0%)が4割台で続いている。

－「薬物・銃器犯罪の取締り」が約16ポイント増加－

前回調査(昨年)と比べると、「薬物・銃器犯罪の取締り」が約16ポイント増加、次いで、「凶悪犯罪や性犯罪の取締り」が約11ポイント増加している。一方、「交通事故の防止」が約12ポイント減少している。

—鹿行で「交通事故の防止」が4割台半ば—

地域別でみると、すべての地域で「地域のパトロールの強化」が1位、「子ども・女性・高齢者の安全対策」が2位となっており、3位は鹿行を除き「空き巣や自動車盗など窃盗犯罪の取締り」と続いている。鹿行では「交通事故の防止」(45.7%)が4割台半ばで3位となっている。4位はすべての地域で「凶悪犯罪や性犯罪の取締り」となっており、県西(45.3%)で4割台半ばと最も高くなっている。

—女性で「子ども・女性・高齢者の安全対策」が男性よりも約12ポイント高い—

性別でみると、男女とも、「地域のパトロールの強化」が1位、「子ども・女性・高齢者の安全対策」が2位となっているが、「子ども・女性・高齢者の安全対策」は、女性(62.4%)が男性(50.0%)よりも約12ポイント高くなっている。

—50代で「地域のパトロールの強化」が7割台半ば—

年齢別でみると、「地域のパトロールの強化」は、50代(75.0%)で7割台半ばと最も高くなっている。

表XIII 40-1 県警察に力を入れて取り組んでほしいこと
(地域別, 性別, 年齢別, 性・年齢別, 職業別—上位5項目)

(単位: %)

	1位	2位	3位	4位	5位
全体 n=1,112	地域のパトロールの強化 66.4	子ども・女性・高齢者の安全対策 56.1	空き巣や自動車盗(じどうしゃとう)など窃盗犯罪の取締り 46.0	凶悪犯罪や性犯罪の取締り 37.1	交通事故の防止 29.9
【地域別】					
県北 n=254	地域のパトロールの強化 67.3	子ども・女性・高齢者の安全対策 59.8	空き巣や自動車盗(じどうしゃとう)など窃盗犯罪の取締り 47.6	凶悪犯罪や性犯罪の取締り 32.3	交通事故の防止 31.5
県央 n=183	地域のパトロールの強化 67.8	子ども・女性・高齢者の安全対策 55.2	空き巣や自動車盗(じどうしゃとう)など窃盗犯罪の取締り 49.7	凶悪犯罪や性犯罪の取締り 36.6	振り込め詐欺など詐欺犯罪の取締り 35.5
鹿行 n=92	地域のパトロールの強化 63.0	子ども・女性・高齢者の安全対策 55.4	交通事故の防止 45.7	凶悪犯罪や性犯罪の取締り 42.4	空き巣や自動車盗(じどうしゃとう)など窃盗犯罪の取締り 35.9
県南 n=380	地域のパトロールの強化 67.4	子ども・女性・高齢者の安全対策 52.9	空き巣や自動車盗(じどうしゃとう)など窃盗犯罪の取締り 45.0	凶悪犯罪や性犯罪の取締り 35.0	暴走族の取締り 30.8
県西 n=203	地域のパトロールの強化 63.5	子ども・女性・高齢者の安全対策 58.6	空き巣や自動車盗(じどうしゃとう)など窃盗犯罪の取締り 46.8	凶悪犯罪や性犯罪の取締り 45.3	犯罪情報・地域安全情報の提供 39.9
【性別】					
男性 n=564	地域のパトロールの強化 63.5	子ども・女性・高齢者の安全対策 50.0	空き巣や自動車盗(じどうしゃとう)など窃盗犯罪の取締り 43.6	凶悪犯罪や性犯罪の取締り 34.6	暴走族の取締り 33.5
女性 n=548	地域のパトロールの強化 69.3	子ども・女性・高齢者の安全対策 62.4	空き巣や自動車盗(じどうしゃとう)など窃盗犯罪の取締り 48.4	凶悪犯罪や性犯罪の取締り 39.8	犯罪情報・地域安全情報の提供 34.3

(注) 回答者数が30人未満の層では分析ではふれていない場合がある。

〈続き〉表XIII 40-1 県警察に力を入れて取り組んでほしいこと
 (地域別, 性別, 年齢別, 性・年齢別, 職業別—上位5項目)

(単位: %)

		1位	2位	3位	4位	5位
【年齢別】	20～29歳 n=115	地域のパトロールの強化 50.4	子ども・女性・高齢者の安全対策 47.0	凶悪犯罪や性犯罪の取締り 39.1	空き巣や自動車盗(じどうしゃとう)など窃盗犯罪の取締り 37.4	暴走族の取締り 33.9
	30～39歳 n=122	地域のパトロールの強化 71.3	子ども・女性・高齢者の安全対策 63.1	凶悪犯罪や性犯罪の取締り 53.3	空き巣や自動車盗(じどうしゃとう)など窃盗犯罪の取締り 41.8	犯罪情報・地域安全情報の提供 31.1
	40～49歳 n=172	地域のパトロールの強化 65.7	子ども・女性・高齢者の安全対策 58.1	凶悪犯罪や性犯罪の取締り 46.5	空き巣や自動車盗(じどうしゃとう)など窃盗犯罪の取締り 39.5	犯罪情報・地域安全情報の提供 34.9
	50～59歳 n=204	地域のパトロールの強化 75.0	空き巣や自動車盗(じどうしゃとう)など窃盗犯罪の取締り 58.3	子ども・女性・高齢者の安全対策 51.0	凶悪犯罪や性犯罪の取締り 35.8	犯罪情報・地域安全情報の提供 34.8
	60～69歳 n=291	地域のパトロールの強化 66.7	子ども・女性・高齢者の安全対策 58.4	空き巣や自動車盗(じどうしゃとう)など窃盗犯罪の取締り 50.9	振り込み詐欺など詐欺犯罪の取締り 34.0	凶悪犯罪や性犯罪の取締り 31.3
	70歳以上 n=208	地域のパトロールの強化 63.9	子ども・女性・高齢者の安全対策 57.2	空き巣や自動車盗(じどうしゃとう)など窃盗犯罪の取締り 39.4	振り込み詐欺など詐欺犯罪の取締り 34.6	凶悪犯罪や性犯罪の取締り 28.4

(注) 回答者数が30人未満の層では分析ではふれていない場合がある。

〈続き〉表XIII 40-1 県警察に力を入れて取り組んでほしいこと
(地域別, 性別, 年齢別, 性・年齢別, 職業別—上位5項目)

(単位: %)

		1位	2位	3位	4位	5位	
【性・年齢別】	男性	20～29歳 n=55	暴走族の取締り 47.3	地域のパトロールの強化 40.0	子ども・女性・高齢者の安全対策 32.7	少年の非行防止 29.1	凶悪犯罪や性犯罪の取締り/薬物・銃器犯罪の取締り 27.3
		30～39歳 n=54	地域のパトロールの強化 66.7	子ども・女性・高齢者の安全対策 59.3	凶悪犯罪や性犯罪の取締り 51.9	空き巣や自動車盗(じどうしゃとう)など窃盗犯罪の取締り 42.6	暴走族の取締り 40.7
		40～49歳 n=93	地域のパトロールの強化 64.5	子ども・女性・高齢者の安全対策 51.6	凶悪犯罪や性犯罪の取締り 44.1	空き巣や自動車盗(じどうしゃとう)など窃盗犯罪の取締り 39.8	暴走族の取締り 38.7
		50～59歳 n=95	地域のパトロールの強化 73.7	空き巣や自動車盗(じどうしゃとう)など窃盗犯罪の取締り 56.8	子ども・女性・高齢者の安全対策 42.1	交通事故の防止 33.7	凶悪犯罪や性犯罪の取締り/犯罪情報・地域安全情報の提供 30.5
		60～69歳 n=165	地域のパトロールの強化 66.7	子ども・女性・高齢者の安全対策 54.5	空き巣や自動車盗(じどうしゃとう)など窃盗犯罪の取締り 50.3	暴走族の取締り 35.2	交通事故の防止/振り込め詐欺など詐欺犯罪の取締り 33.3
		70歳以上 n=102	地域のパトロールの強化 58.8	子ども・女性・高齢者の安全対策 52.9	空き巣や自動車盗(じどうしゃとう)など窃盗犯罪の取締り/振り込め詐欺など詐欺犯罪の取締り 34.3	34.3	凶悪犯罪や性犯罪の取締り 31.4
	女性	20～29歳 n=60	地域のパトロールの強化/子ども・女性・高齢者の安全対策 60.0	凶悪犯罪や性犯罪の取締り 50.0	空き巣や自動車盗(じどうしゃとう)など窃盗犯罪の取締り 48.3	交通事故の防止 38.3	
		30～39歳 n=68	地域のパトロールの強化 75.0	子ども・女性・高齢者の安全対策 66.2	凶悪犯罪や性犯罪の取締り 54.4	空き巣や自動車盗(じどうしゃとう)など窃盗犯罪の取締り 41.2	犯罪情報・地域安全情報の提供 35.3
		40～49歳 n=79	地域のパトロールの強化 67.1	子ども・女性・高齢者の安全対策 65.8	凶悪犯罪や性犯罪の取締り 49.4	犯罪情報・地域安全情報の提供 44.3	空き巣や自動車盗(じどうしゃとう)など窃盗犯罪の取締り 39.2
		50～59歳 n=109	地域のパトロールの強化 76.1	空き巣や自動車盗(じどうしゃとう)など窃盗犯罪の取締り 59.6	子ども・女性・高齢者の安全対策 58.7	凶悪犯罪や性犯罪の取締り 40.4	犯罪情報・地域安全情報の提供 38.5
		60～69歳 n=126	地域のパトロールの強化 66.7	子ども・女性・高齢者の安全対策 63.5	空き巣や自動車盗(じどうしゃとう)など窃盗犯罪の取締り 51.6	振り込め詐欺など詐欺犯罪の取締り 34.9	凶悪犯罪や性犯罪の取締り 32.5
		70歳以上 n=106	地域のパトロールの強化 68.9	子ども・女性・高齢者の安全対策 61.3	空き巣や自動車盗(じどうしゃとう)など窃盗犯罪の取締り 44.3	振り込め詐欺など詐欺犯罪の取締り 34.9	凶悪犯罪や性犯罪の取締り/交通事故の防止/犯罪情報・地域安全情報の提供 25.5

(注) 回答者数が30人未満の層では分析ではふれていない場合がある。

〈続き〉表XIII 40-1 県警察に力を入れて取り組んでほしいこと
(地域別, 性別, 年齢別, 性・年齢別, 職業別—上位5項目)

(単位: %)

	1位	2位	3位	4位	5位
農林漁業 n=55	地域のパトロールの強化 54.5	空き巣や自動車盗(じどうしゃとう)など窃盗犯罪の取締り 50.9	子ども・女性・高齢者の安全対策 43.6	凶悪犯罪や性犯罪の取締り 36.4	犯罪情報・地域安全情報の提供/暴走族の取締り 27.3
商工サービス業 n=120	地域のパトロールの強化 61.7	空き巣や自動車盗(じどうしゃとう)など窃盗犯罪の取締り 53.3	子ども・女性・高齢者の安全対策 50.0	凶悪犯罪や性犯罪の取締り 39.2	犯罪情報・地域安全情報の提供/暴走族の取締り 33.3
自由業 n=20	地域のパトロールの強化 80.0	子ども・女性・高齢者の安全対策 75.0	凶悪犯罪や性犯罪の取締り 40.0	交通事故の防止/暴走族の取締り/薬物・銃器犯罪の取締り 35.0	
管理職 n=81	地域のパトロールの強化 65.4	空き巣や自動車盗(じどうしゃとう)など窃盗犯罪の取締り 49.4	子ども・女性・高齢者の安全対策 45.7	凶悪犯罪や性犯罪の取締り 33.3	暴走族の取締り 32.1
事務・専門技術職 n=250	地域のパトロールの強化 70.8	子ども・女性・高齢者の安全対策 56.8	空き巣や自動車盗(じどうしゃとう)など窃盗犯罪の取締り 48.8	凶悪犯罪や性犯罪の取締り 43.2	暴走族の取締り 30.4
労務職 n=132	地域のパトロールの強化 70.5	子ども・女性・高齢者の安全対策 56.1	空き巣や自動車盗(じどうしゃとう)など窃盗犯罪の取締り 44.7	凶悪犯罪や性犯罪の取締り 38.6	犯罪情報・地域安全情報の提供 32.6
学生 n=16	暴走族の取締り 56.3	地域のパトロールの強化/子ども・女性・高齢者の安全対策/空き巣や自動車盗(じどうしゃとう)など窃盗犯罪の取締り/凶悪犯罪や性犯罪の取締り/交通事故の防止			43.8
主婦 n=221	地域のパトロールの強化 69.7	子ども・女性・高齢者の安全対策 67.0	空き巣や自動車盗(じどうしゃとう)など窃盗犯罪の取締り 44.8	凶悪犯罪や性犯罪の取締り 39.4	犯罪情報・地域安全情報の提供 36.2
その他の無職 n=209	地域のパトロールの強化 61.2	子ども・女性・高齢者の安全対策 54.5	空き巣や自動車盗(じどうしゃとう)など窃盗犯罪の取締り 39.2	振り込み詐欺など詐欺犯罪の取締り 37.3	交通事故の防止 30.6

(注) 回答者数が30人未満の層では分析ではふれていない場合がある。

表XIII 40-2 県警察に力を入れて取り組んでほしいこと
(前回調査との比較—上位5項目)

(単位: %)

	1位	2位	3位	4位	5位
今回調査 (H26) n=1,112	地域のパトロールの強化 66.4	子ども・女性・高齢者の安全対策 56.1	空き巣や自動車盗(じどうしゃとう)など窃盗犯罪の取締り 46.0	凶悪犯罪や性犯罪の取締り 37.1	交通事故の防止 29.9
前回調査 (H25) n=1,101	地域のパトロールの強化 64.7	子ども・女性・高齢者の安全対策 53.1	空き巣や自動車盗(じどうしゃとう)など窃盗犯罪の取締り 52.0	交通事故の防止 41.8	振り込み詐欺など詐欺犯罪の取締り 27.6