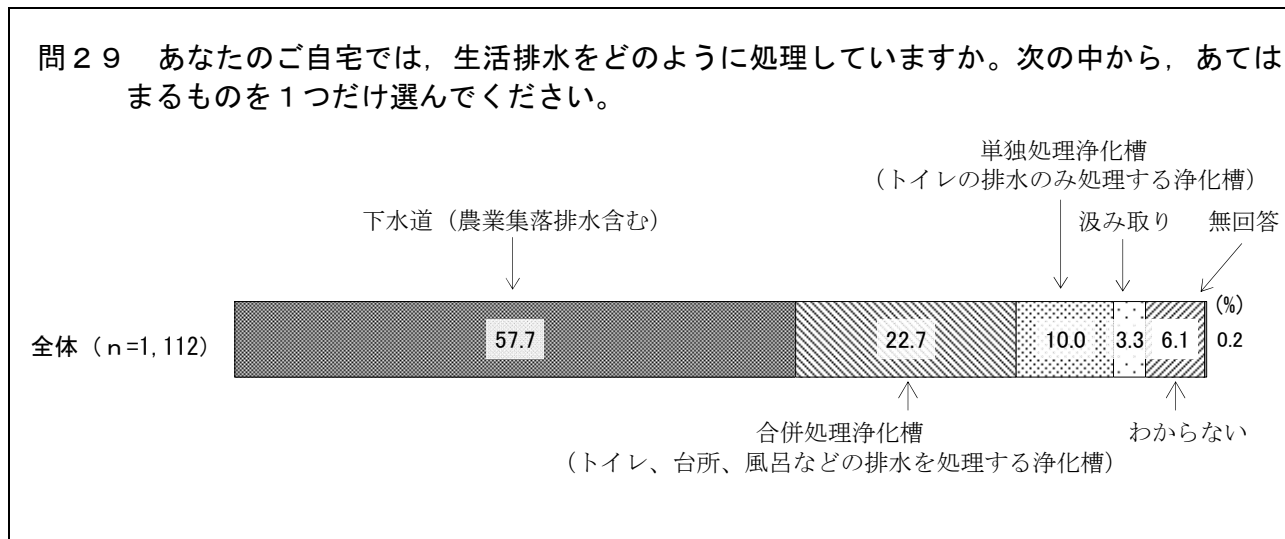


## Ⅸ 生活排水処理に対する意識

### 1. 生活排水の処理

#### (1) 生活排水の処理方法

##### －「下水道（農業集落排水含む）」は約6割－



自宅での生活排水の処理方法としては、「下水道（農業集落排水含む）」（57.7%）が約6割と最も高く、次いで、「合併処理浄化槽（トイレ、台所、風呂などの排水を処理する浄化槽）」（22.7%）が2割台で続いている。

##### －県南で「下水道（農業集落排水含む）」が7割超－

地域別でみると、「下水道（農業集落排水含む）」は、県南（72.1%）で7割を超えて最も高くなっている。

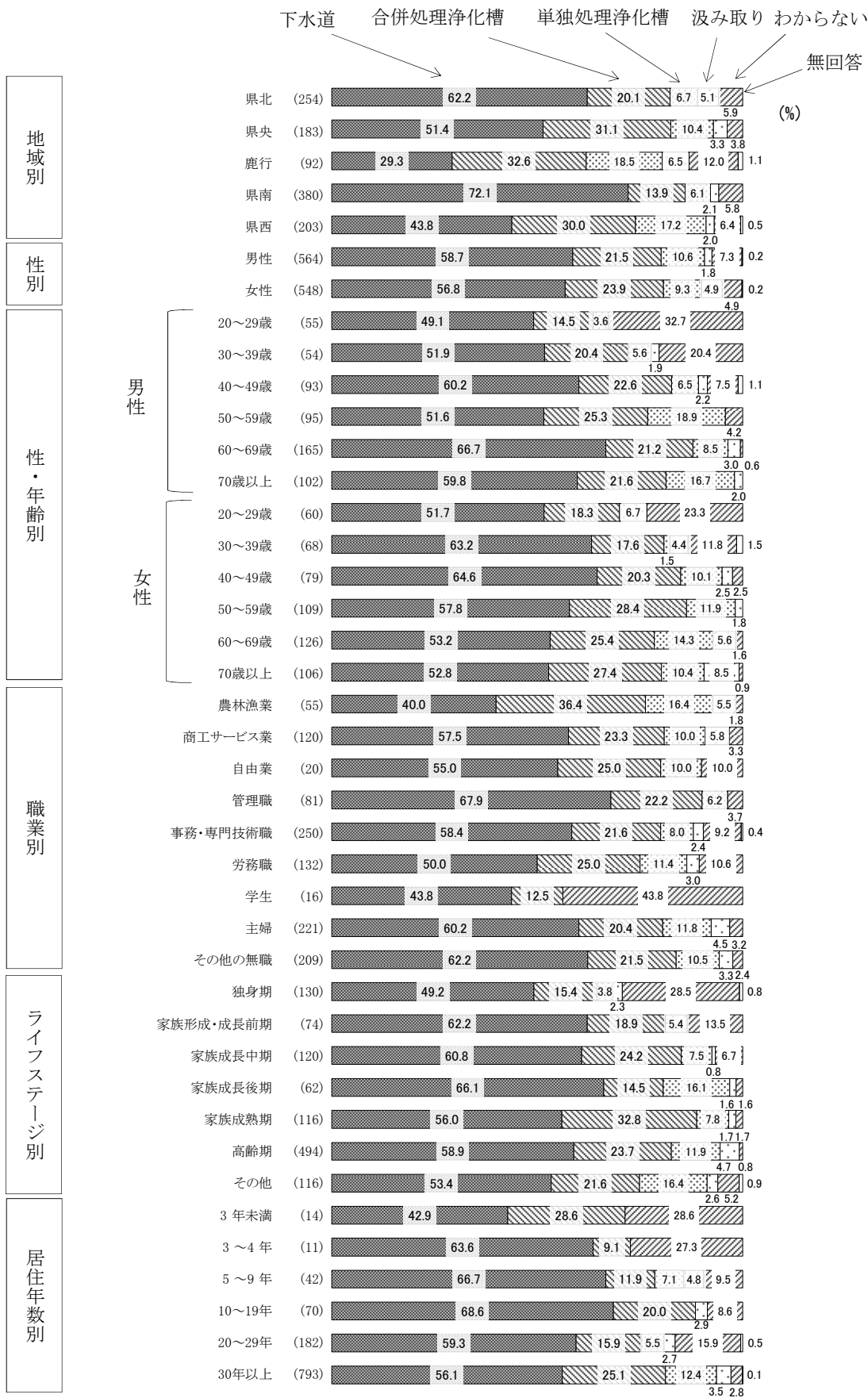
##### －県央、鹿行、県西で「合併処理浄化槽」が3割台前半－

地域別でみると、「合併処理浄化槽」は、県央（31.1%）、鹿行（32.6%）、県西（30.0%）で3割台前半と高くなっている。

##### －鹿行と県西で「単独処理浄化槽」が約2割－

地域別でみると、「単独処理浄化槽」は、鹿行（18.5%）と県西（17.2%）で約2割と高くなっている。

図区 29-1 生活排水の処理方法  
(地域別, 性別, 性・年齢別, 職業別, ライフステージ別, 居住年数別)



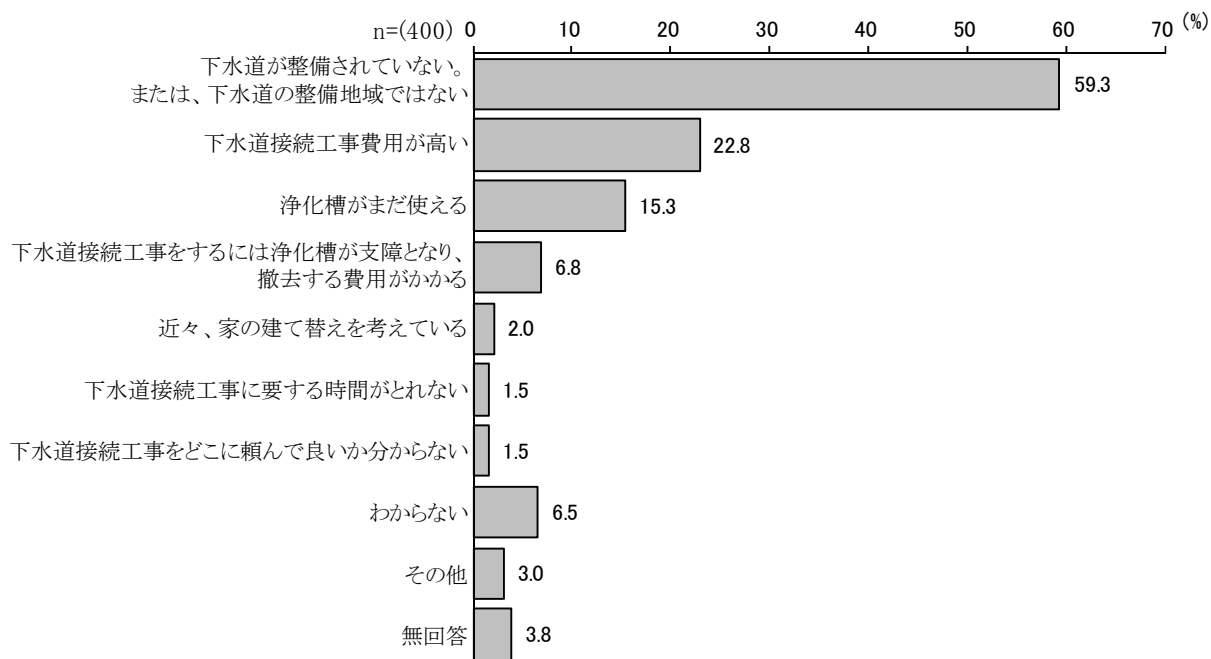
(注) 回答者数が30人未満の層では分析ではふれていない場合がある。

(2) 下水道（農業集落排水含む）を利用していない理由

－「下水道が整備されていない。または、下水道の整備地域ではない」が約6割－

(問29で「2」、「3」、「4」と回答した方のみ)

問29-1 下水道（農業集落排水含む）を利用していない理由は次のうちどれですか。次の中から、あてはまるものすべてを選んでください。



下水道（農業集落排水含む）を利用していない理由としては、「下水道が整備されていない。または、下水道の整備地域ではない」（59.3%）が約6割と最も高く、次いで、「下水道接続工事費用が高い」（22.8%）が2割台で続いている。

－県央で「下水道が整備されていない。または、下水道の整備地域ではない」が約7割－

地域別でみると、「下水道が整備されていない。または、下水道の整備地域ではない」は、県央（69.5%）で約7割と最も高くなっている。


－県西で「下水道接続工事費用が高い」が3割台半ば－

地域別でみると、「下水道接続工事費用が高い」は、県西（33.0%）で3割台半ばと最も高くなっている。

－男性で「下水道接続工事費用が高い」が女性よりも約8ポイント高い－

性別でみると、「下水道接続工事費用が高い」は、男性（26.7%）が女性（19.1%）よりも約8ポイント高くなっている。

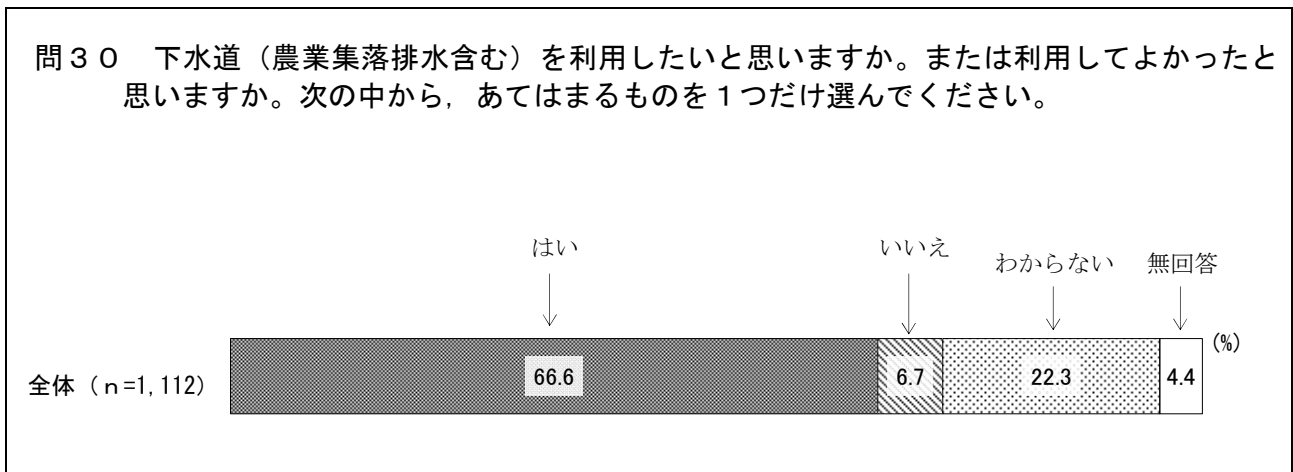
図IX 29-1-1 下水道（農業集落排水含む）を利用していない理由  
 (地域別, 性別, 性・年齢別, 職業別, ライフステージ別, 居住年数別—上位7項目)



(注) 回答者数が30人未満の層では分析ではふれていない場合がある。

## 2. 下水道（農業集落排水含む）の利用意向（満足度）

### －「はい」が6割台半ば－



下水道（農業集落排水含む）の利用意向（または利用してよかったかどうか）としては、「はい」（66.6%）が6割台半ばと最も高くなっている。

### －県南で「はい」が約7割－

地域別でみると、「はい」は、県南（70.8%）で約7割と最も高くなっている。

### －男性で「はい」が女性よりも約5ポイント高い－

性別でみると、「はい」は、男性（69.3%）が女性（63.9%）よりも約5ポイント高くなっている。

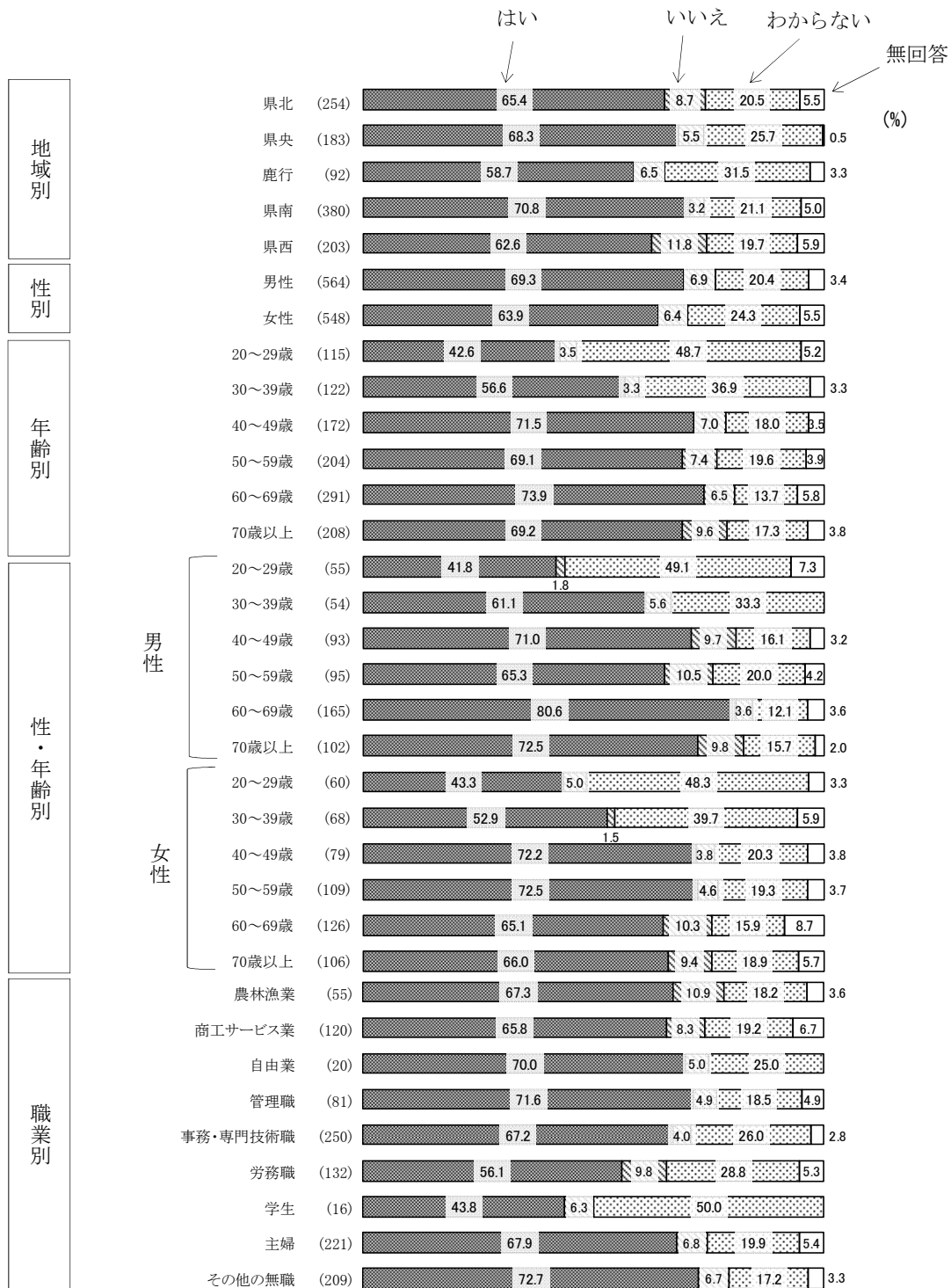
### －40代と60代で「はい」が7割超－

年齢別でみると、「はい」は、40代（71.5%）と60代（73.9%）で7割を超えて高くなっている。

### －男性の60代で「はい」が約8割－

性・年齢別でみると、「はい」は、男性の60代（80.6%）で約8割と最も高くなっている。

図区 30-1 下水道（農業集落排水含む）の利用意向（満足度）  
（地域別、性別、年齢別、性・年齢別、職業別）



(注) 回答者数が30人未満の層では分析ではふれていない場合がある。